

Infocentre du Système National d'Enregistrement

Vol.1 Indicateurs de base

Territoire : Pas-de-Calais

Comparaison des stocks entre le 1er janvier 2024 et fin décembre 2024

Flux des demandes, attributions et radiations sur cette même période



La demande de logements sociaux

Territoire : Pas-de-Calais

Mois des données : décembre 2024 (en fin de mois)

Le nombre de demandes en stock

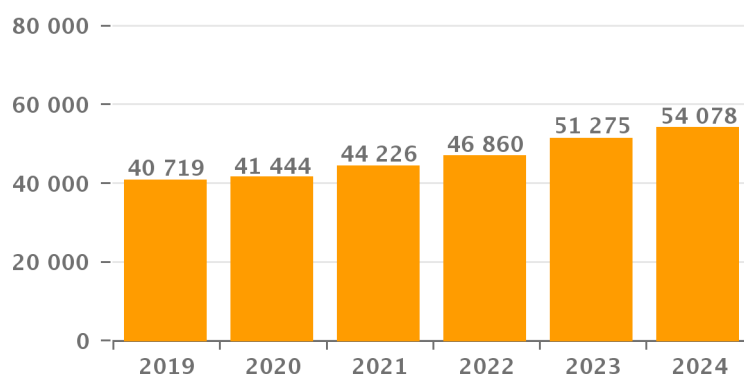
Nombre de demandes en stock à la fin du mois :

54 078

Nombre de demandes en stock en fin d'année

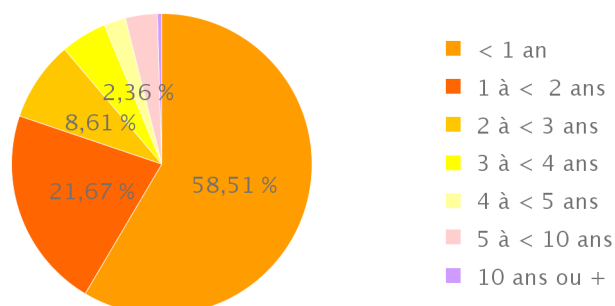
Année	Nb de demandes
2019	40 719
2020	41 444
2021	44 226
2022	46 860
2023	51 275
2024	54 078

Nombre de demandes en stock en fin d'année



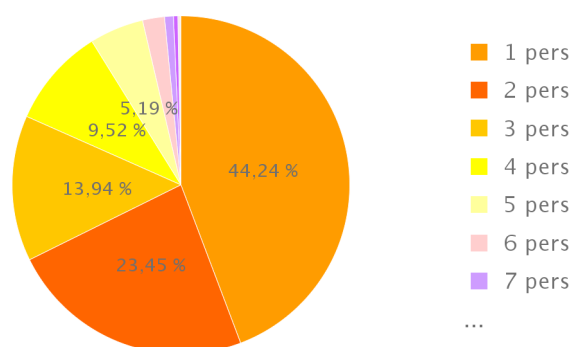
Ancienneté de la demande

Ancienneté	Nb de demandes	Taux
< 1 an	31 642	58,51%
1 à < 2 ans	11 716	21,67%
2 à < 3 ans	4 655	8,61%
3 à < 4 ans	2 677	4,95%
4 à < 5 ans	1 274	2,36%
5 à < 10 ans	1 848	3,42%
10 ans ou +	266	0,49%



Taille des ménages

Taille ménage	Nb de demandes	Taux
1 pers	23 926	44,24%
2 pers	12 682	23,45%
3 pers	7 538	13,94%
4 pers	5 147	9,52%
5 pers	2 804	5,19%
6 pers	1 136	2,10%
7 pers	458	0,85%
>= 8 pers	226	0,42%
Sans objet	161	0,30%



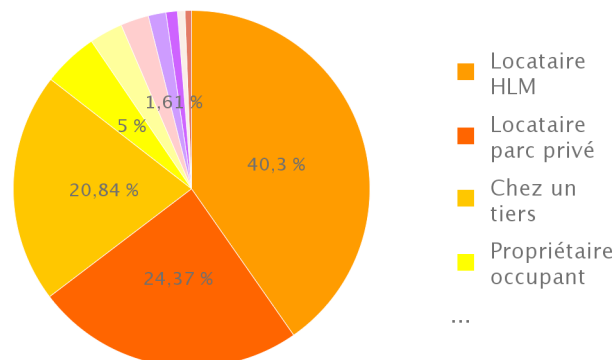
La demande de logements sociaux

Territoire : Pas-de-Calais

Mois des données : décembre 2024 (en fin de mois)

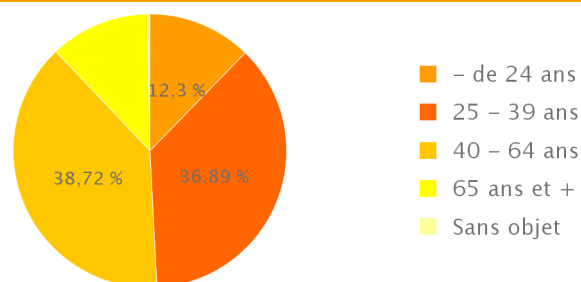
Mode de logement actuel

Logement actuel	Nb de demandes	Taux
Locataire HLM	21 792	40,30%
Locataire parc privé	13 177	24,37%
Chez un tiers	11 272	20,84%
Propriétaire occupant	2 702	5,00%
Sans logement	1 639	3,03%
Hébergement institutionnel	1 378	2,55%
Non Renseigné	868	1,61%
Logement temporaire	560	1,04%
Autres	368	0,68%
Résidence sociale, foyer	322	0,60%



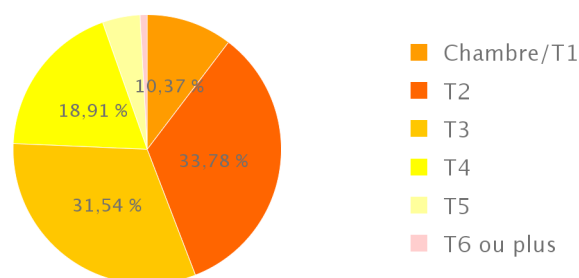
Age du demandeur

Age	Nb de demandes	Taux
- de 24 ans	6 649	12,30%
25 - 39 ans	19 948	36,89%
40 - 64 ans	20 941	38,72%
65 ans et +	6 378	11,79%
Sans objet	161	0,30%



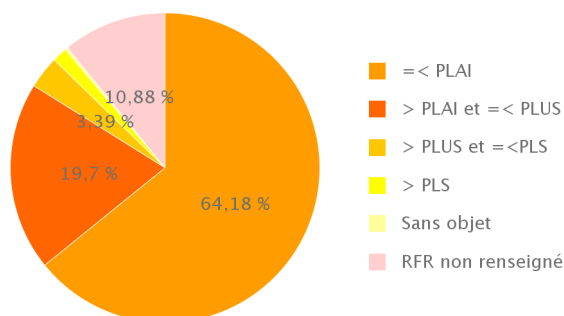
Taille du logement

Type	Nb de demandes	Taux
Chambre/T1	5 608	10,37%
T2	18 266	33,78%
T3	17 056	31,54%
T4	10 226	18,91%
T5	2 454	4,54%
T6 ou plus	468	0,87%



Revenus par rapport aux plafonds HLM

Revenus	Nb de demandes	Taux
=< PLAI	34 708	64,18%
> PLAI et =< PLUS	10 654	19,70%
> PLUS et =<PLS	1 835	3,39%
> PLS	835	1,54%
Sans objet	161	0,30%
RFR non renseigné	5 885	10,88%



Les demandes de logements sociaux radiées pour attribution

Territoire : Pas-de-Calais

Période : de janvier 2024 à fin décembre 2024

Nombre de demandes satisfaites

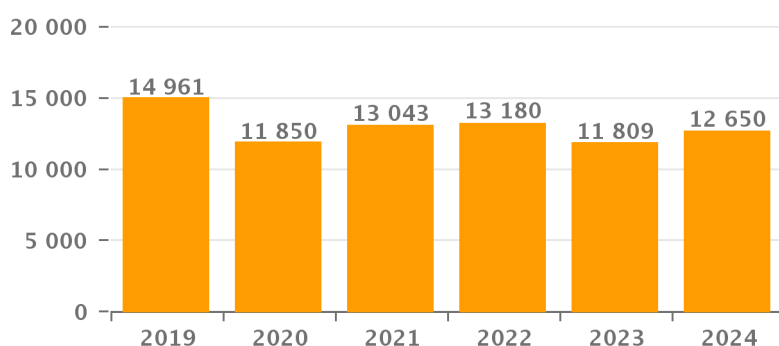
Nombre de demandes radiées pour attribution sur la période :

12 650

Historique - nombre d'attributions par an :

Année	Nb d'attributions
2019	14 961
2020	11 850
2021	13 043
2022	13 180
2023	11 809
2024	12 650

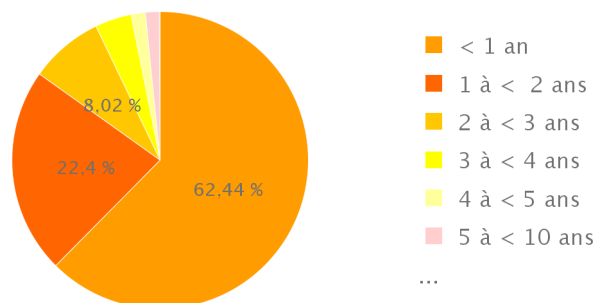
Nombre de demandes radiées pour attribution par an



Délai d'attribution (des demandes satisfaites)

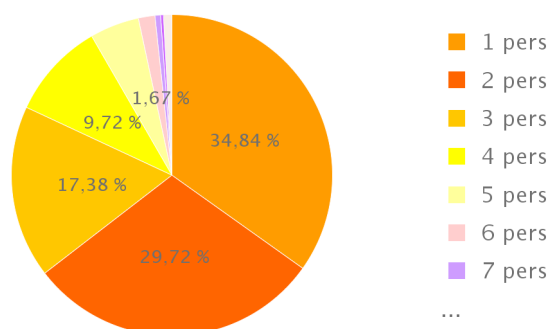
Le délai d'attribution moyen est de : 13,2 mois

Délai	Nb d'attributions	Taux
< 1 an	7 899	62,44%
1 à < 2 ans	2 833	22,40%
2 à < 3 ans	1 015	8,02%
3 à < 4 ans	504	3,98%
4 à < 5 ans	196	1,55%
5 à < 10 ans	190	1,50%
10 ans ou +	12	0,09%
Incohérent	1	0,01%



Taille des ménages (des demandes satisfaites)

Taille ménage	Nb d'attributions	Taux
1 pers	4 407	34,84%
2 pers	3 759	29,72%
3 pers	2 199	17,38%
4 pers	1 230	9,72%
5 pers	629	4,97%
6 pers	211	1,67%
7 pers	71	0,56%
>= 8 pers	36	0,29%
Sans objet	108	0,85%



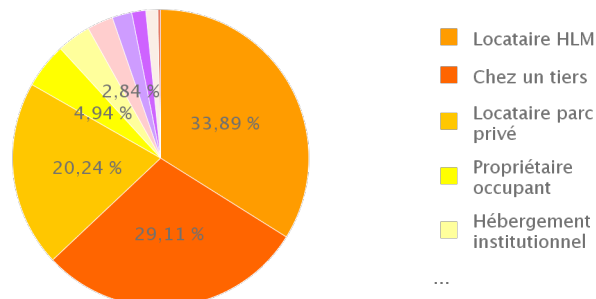
Les demandes de logements sociaux radiées pour attribution

Territoire : Pas-de-Calais

Période : de janvier 2024 à fin décembre 2024

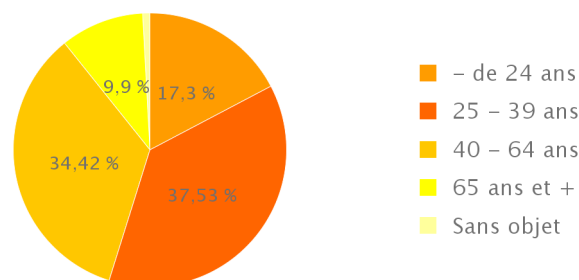
Mode de logement actuel (des demandes satisfaites)

Logement actuel	Nb d'attributions	Taux
Locataire HLM	4 287	33,89%
Chez un tiers	3 682	29,11%
Locataire parc privé	2 560	20,24%
Propriétaire occupant	625	4,94%
Hébergement institutionnel	467	3,69%
Sans logement	359	2,84%
Non Renseigné	271	2,14%
Logement temporaire	194	1,53%
Autres	164	1,30%
Résidence sociale, foyer	41	0,32%



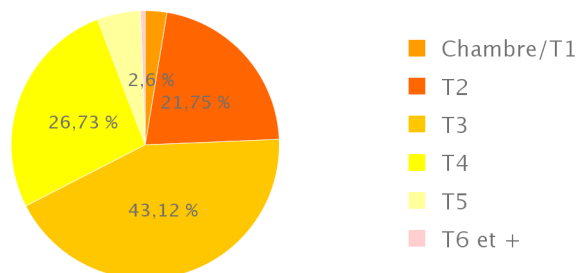
Age du demandeur (des demandes satisfaites)

Age	Nb d'attributions	Taux
- de 24 ans	2 189	17,30%
25 - 39 ans	4 747	37,53%
40 - 64 ans	4 354	34,42%
65 ans et +	1 252	9,90%
Sans objet	108	0,85%



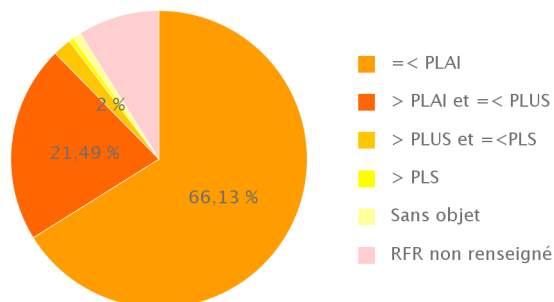
Taille du logement (des demandes satisfaites)

Type	Nb d'attributions	Taux
Chambre/T1	329	2,60%
T2	2 751	21,75%
T3	5 455	43,12%
T4	3 381	26,73%
T5	662	5,23%
T6 et +	72	0,57%



Revenus par rapport aux plafonds HLM (des demandes satisfaites)

Revenus	Nb d'attributions	Taux
=< PLAI	8 366	66,13%
> PLAI et =< PLUS	2 719	21,49%
> PLUS et =<PLS	253	2,00%
> PLS	73	0,58%
Sans objet	108	0,85%
RFR non renseigné	1 131	8,94%



SYNTHESE - Demandes en stock - Demandes attribuées

Territoire : Pas-de-Calais

Comparaison des stocks entre le 1er janvier 2024 et fin décembre 2024

Flux des demandes, attributions et radiations sur cette même période

