

Infocentre du Système National d'Enregistrement

Vol.1 Indicateurs de base

Territoire : Aisne

Comparaison des stocks entre le 1er janvier 2024 et fin décembre 2024

Flux des demandes, attributions et radiations sur cette même période



La demande de logements sociaux

Territoire : Aisne

Mois des données : décembre 2024 (en fin de mois)

Le nombre de demandes en stock

Nombre de demandes en stock à la fin du mois :

12 360

Nombre de demandes en stock en fin d'année

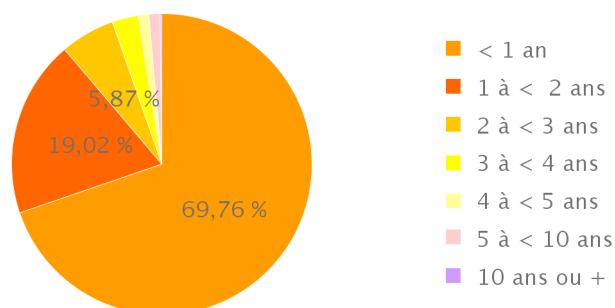
Année	Nb de demandes
2019	9 735
2020	8 974
2021	9 921
2022	10 664
2023	11 718
2024	12 360

Nombre de demandes en stock en fin d'année



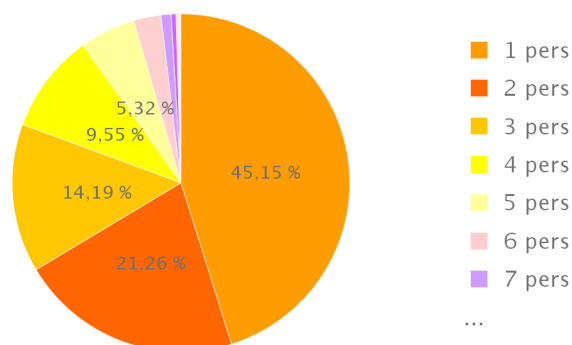
Ancienneté de la demande

Ancienneté	Nb de demandes	Taux
< 1 an	8 622	69,76%
1 à < 2 ans	2 351	19,02%
2 à < 3 ans	726	5,87%
3 à < 4 ans	348	2,82%
4 à < 5 ans	141	1,14%
5 à < 10 ans	149	1,21%
10 ans ou +	23	0,19%



Taille des ménages

Taille ménage	Nb de demandes	Taux
1 pers	5 581	45,15%
2 pers	2 628	21,26%
3 pers	1 754	14,19%
4 pers	1 180	9,55%
5 pers	658	5,32%
6 pers	323	2,61%
7 pers	120	0,97%
>= 8 pers	58	0,47%
Sans objet	58	0,47%



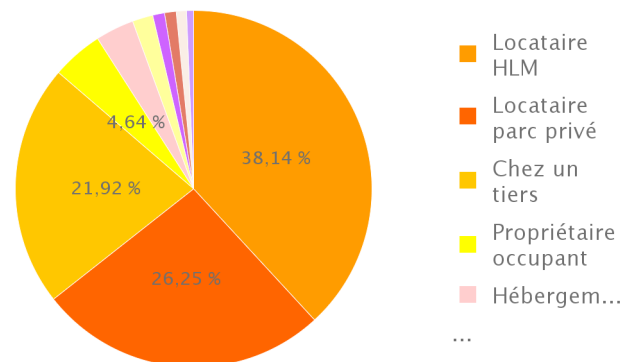
La demande de logements sociaux

Territoire : Aisne

Mois des données : décembre 2024 (en fin de mois)

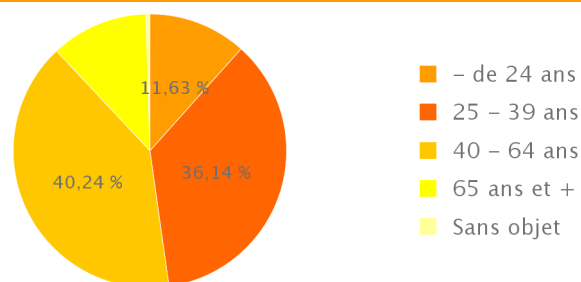
Mode de logement actuel

Logement actuel	Nb de demandes	Taux
Locataire HLM	4 714	38,14%
Locataire parc privé	3 244	26,25%
Chez un tiers	2 709	21,92%
Propriétaire occupant	573	4,64%
Hébergement institutionnel	432	3,50%
Sans logement	231	1,87%
Logement temporaire	133	1,08%
Résidence sociale, foyer	130	1,05%
Autres	114	0,92%
Non Renseigné	80	0,65%



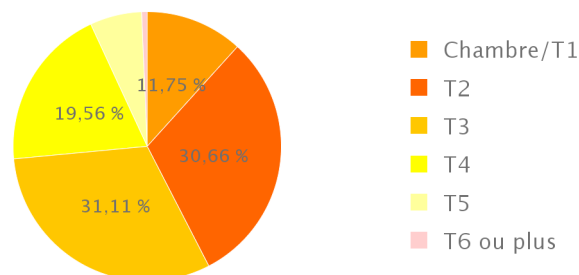
Age du demandeur

Age	Nb de demandes	Taux
- de 24 ans	1 437	11,63%
25 - 39 ans	4 467	36,14%
40 - 64 ans	4 974	40,24%
65 ans et +	1 424	11,52%
Sans objet	58	0,47%



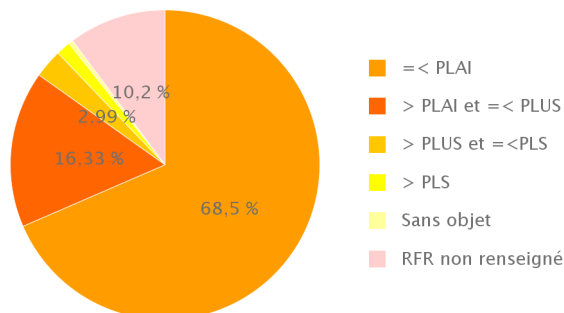
Taille du logement

Type	Nb de demandes	Taux
Chambre/T1	1 452	11,75%
T2	3 789	30,66%
T3	3 845	31,11%
T4	2 418	19,56%
T5	772	6,25%
T6 ou plus	84	0,68%



Revenus par rapport aux plafonds HLM

Revenus	Nb de demandes	Taux
=< PLAI	8 467	68,50%
> PLAI et =< PLUS	2 019	16,33%
> PLUS et =< PLS	369	2,99%
> PLS	186	1,50%
Sans objet	58	0,47%
RFR non renseigné	1 261	10,20%



Les demandes de logements sociaux radiées pour attribution

Territoire : Aisne

Période : de janvier 2024 à fin décembre 2024

Nombre de demandes satisfaites

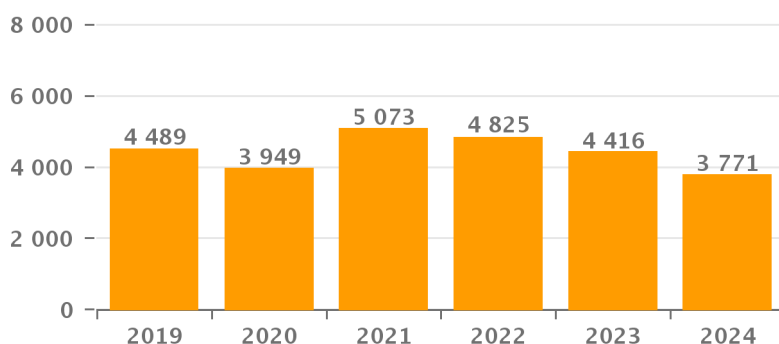
Nombre de demandes radiées pour attribution sur la période :

3 771

Historique - nombre d'attributions par an :

Année	Nb d'attributions
2019	4 489
2020	3 949
2021	5 073
2022	4 825
2023	4 416
2024	3 771

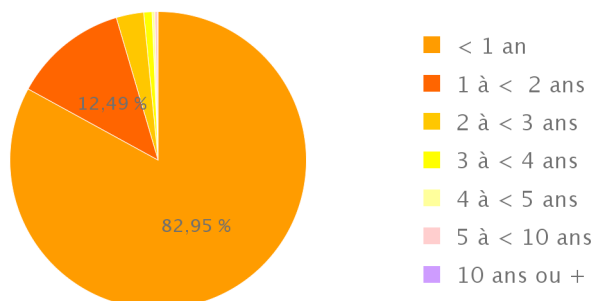
Nombre de demandes radiées pour attribution par an



Délai d'attribution (des demandes satisfaites)

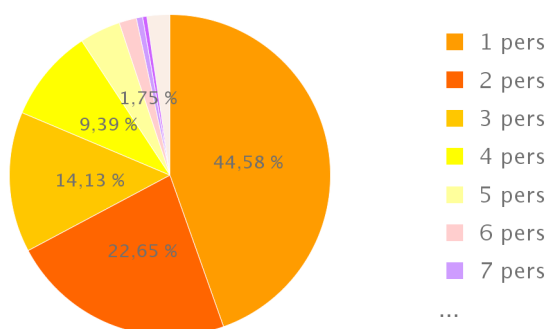
Le délai d'attribution moyen est de : 7,2 mois

Délai	Nb d'attributions	Taux
< 1 an	3 128	82,95%
1 à < 2 ans	471	12,49%
2 à < 3 ans	113	3,00%
3 à < 4 ans	34	0,90%
4 à < 5 ans	11	0,29%
5 à < 10 ans	12	0,32%
10 ans ou +	2	0,05%



Taille des ménages (des demandes satisfaites)

Taille ménage	Nb d'attributions	Taux
1 pers	1 681	44,58%
2 pers	854	22,65%
3 pers	533	14,13%
4 pers	354	9,39%
5 pers	156	4,14%
6 pers	66	1,75%
7 pers	24	0,64%
>= 8 pers	16	0,42%
Sans objet	87	2,31%



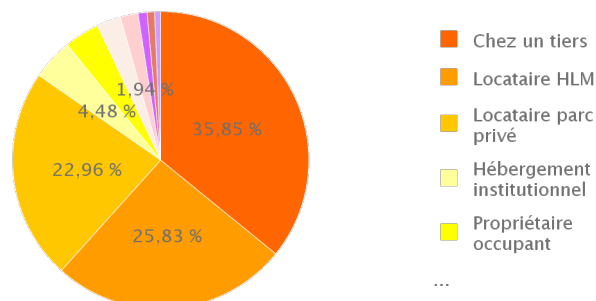
Les demandes de logements sociaux radiées pour attribution

Territoire : Aisne

Période : de janvier 2024 à fin décembre 2024

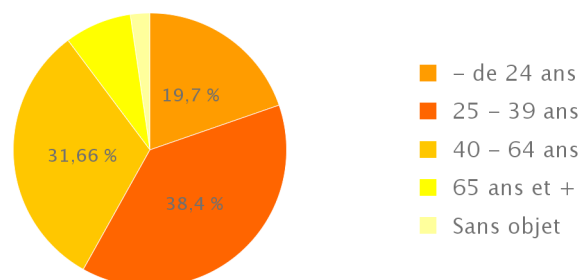
Mode de logement actuel (des demandes satisfaites)

Logement actuel	Nb d'attributions	Taux
Chez un tiers	1 352	35,85%
Locataire HLM	974	25,83%
Locataire parc privé	866	22,96%
Hébergement institutionnel	169	4,48%
Propriétaire occupant	145	3,85%
Autres	99	2,63%
Sans logement	73	1,94%
Logement temporaire	37	0,98%
Résidence sociale, foyer	31	0,82%
Non Renseigné	25	0,66%



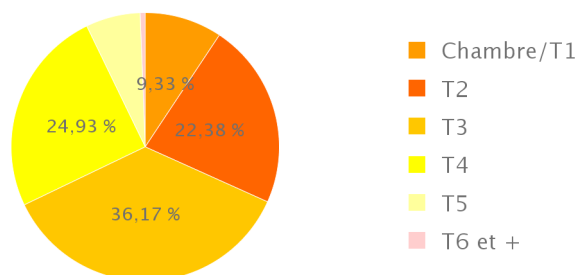
Age du demandeur (des demandes satisfaites)

Age	Nb d'attributions	Taux
- de 24 ans	743	19,70%
25 - 39 ans	1 448	38,40%
40 - 64 ans	1 194	31,66%
65 ans et +	299	7,93%
Sans objet	87	2,31%



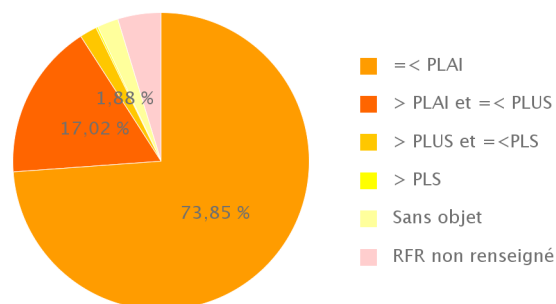
Taille du logement (des demandes satisfaites)

Type	Nb d'attributions	Taux
Chambre/T1	352	9,33%
T2	844	22,38%
T3	1 364	36,17%
T4	940	24,93%
T5	248	6,58%
T6 et +	23	0,61%



Revenus par rapport aux plafonds HLM (des demandes satisfaites)

Revenus	Nb d'attributions	Taux
=< PLAI	2 785	73,85%
> PLAI et =< PLUS	642	17,02%
> PLUS et =<PLS	71	1,88%
> PLS	8	0,21%
Sans objet	87	2,31%
RFR non renseigné	178	4,72%



SYNTHESE - Demandes en stock - Demandes attribuées

Territoire : Aisne

Comparaison des stocks entre le 1er janvier 2024 et fin décembre 2024

Flux des demandes, attributions et radiations sur cette même période

