

# Infocentre du Système National d'Enregistrement

## Vol.1 Indicateurs de base

Territoire : Pas-de-Calais

Comparaison des stocks entre le 1er janvier 2023 et fin décembre 2023

Flux des demandes, attributions et radiations sur cette même période



# La demande de logements sociaux

Territoire : Pas-de-Calais

Mois des données : décembre 2023 (en fin de mois)

## Le nombre de demandes en stock

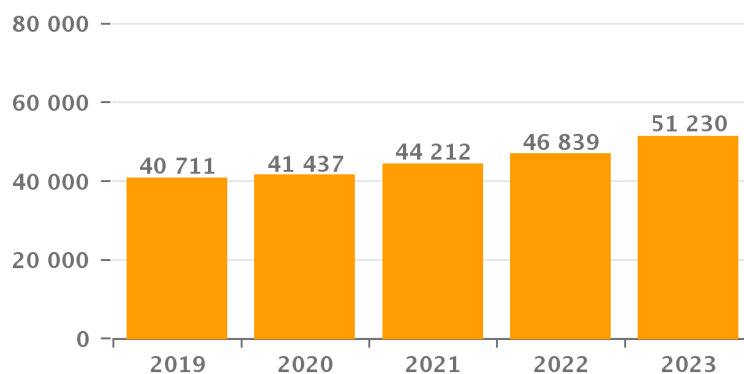
Nombre de demandes en stock à la fin du mois :

51 230

Nombre de demandes en stock en fin d'année

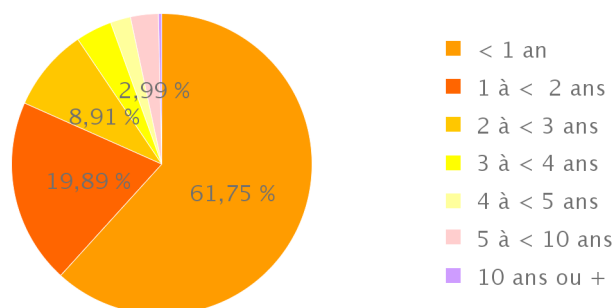
| Année | Nb de demandes |
|-------|----------------|
| 2019  | 40 711         |
| 2020  | 41 437         |
| 2021  | 44 212         |
| 2022  | 46 839         |
| 2023  | 51 230         |

Nombre de demandes en stock en fin d'année



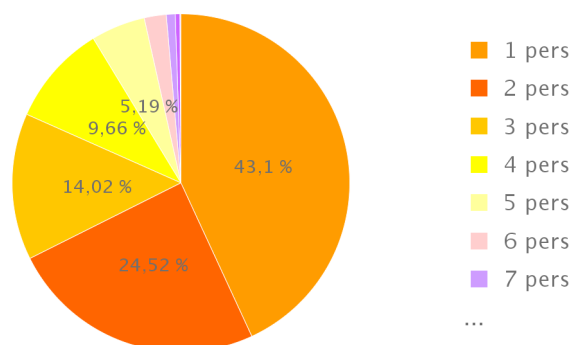
## Ancienneté de la demande

| Ancienneté   | Nb de demandes | Taux   |
|--------------|----------------|--------|
| < 1 an       | 31 637         | 61,75% |
| 1 à < 2 ans  | 10 189         | 19,89% |
| 2 à < 3 ans  | 4 564          | 8,91%  |
| 3 à < 4 ans  | 2 002          | 3,91%  |
| 4 à < 5 ans  | 1 113          | 2,17%  |
| 5 à < 10 ans | 1 532          | 2,99%  |
| 10 ans ou +  | 193            | 0,38%  |



## Taille des ménages

| Taille ménage | Nb de demandes | Taux   |
|---------------|----------------|--------|
| 1 pers        | 22 081         | 43,10% |
| 2 pers        | 12 562         | 24,52% |
| 3 pers        | 7 185          | 14,03% |
| 4 pers        | 4 947          | 9,66%  |
| 5 pers        | 2 661          | 5,19%  |
| 6 pers        | 1 080          | 2,11%  |
| 7 pers        | 436            | 0,85%  |
| >= 8 pers     | 223            | 0,44%  |
| Sans objet    | 55             | 0,11%  |



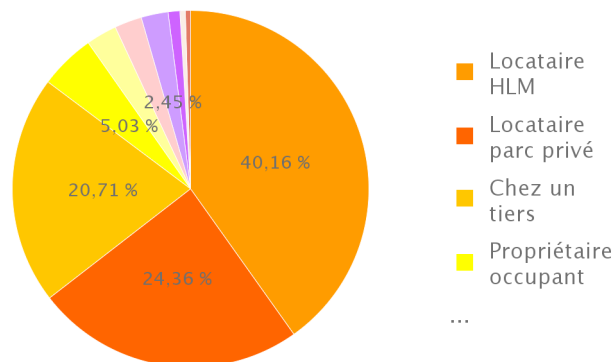
# La demande de logements sociaux

Territoire : Pas-de-Calais

Mois des données : décembre 2023 (en fin de mois)

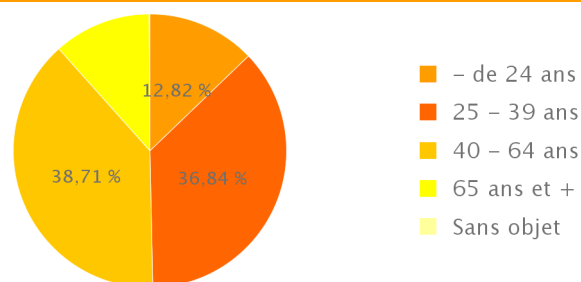
## Mode de logement actuel

| Logement actuel            | Nb de demandes | Taux   |
|----------------------------|----------------|--------|
| Locataire HLM              | 20 575         | 40,16% |
| Locataire parc privé       | 12 478         | 24,36% |
| Chez un tiers              | 10 612         | 20,71% |
| Propriétaire occupant      | 2 578          | 5,03%  |
| Sans logement              | 1 430          | 2,79%  |
| Hébergement institutionnel | 1 268          | 2,48%  |
| Non Renseigné              | 1 253          | 2,45%  |
| Logement temporaire        | 541            | 1,06%  |
| Résidence sociale, foyer   | 252            | 0,49%  |
| Autres                     | 243            | 0,47%  |



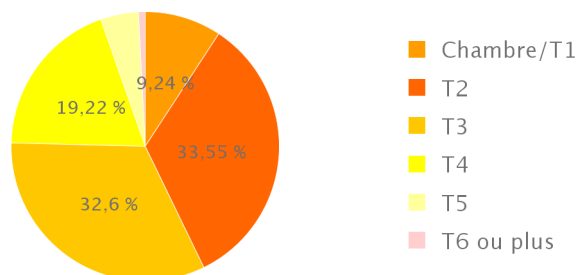
## Age du demandeur

| Age         | Nb de demandes | Taux   |
|-------------|----------------|--------|
| - de 24 ans | 6 570          | 12,82% |
| 25 - 39 ans | 18 873         | 36,84% |
| 40 - 64 ans | 19 830         | 38,71% |
| 65 ans et + | 5 901          | 11,52% |
| Sans objet  | 55             | 0,11%  |



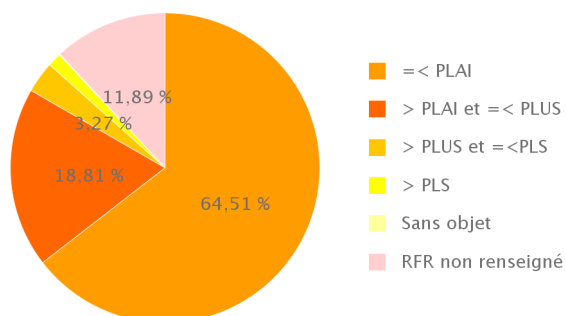
## Taille du logement

| Type       | Nb de demandes | Taux   |
|------------|----------------|--------|
| Chambre/T1 | 4 736          | 9,24%  |
| T2         | 17 188         | 33,55% |
| T3         | 16 703         | 32,60% |
| T4         | 9 846          | 19,22% |
| T5         | 2 342          | 4,57%  |
| T6 ou plus | 415            | 0,81%  |



## Revenus par rapport aux plafonds HLM

| Revenus           | Nb de demandes | Taux   |
|-------------------|----------------|--------|
| =< PLAI           | 33 049         | 64,51% |
| > PLAI et =< PLUS | 9 634          | 18,81% |
| > PLUS et =<PLS   | 1 675          | 3,27%  |
| > PLS             | 727            | 1,42%  |
| Sans objet        | 55             | 0,11%  |
| RFR non renseigné | 6 090          | 11,89% |



# Les demandes de logements sociaux radiées pour attribution

Territoire : Pas-de-Calais

Période : de janvier 2023 à fin décembre 2023

## Nombre de demandes satisfaites

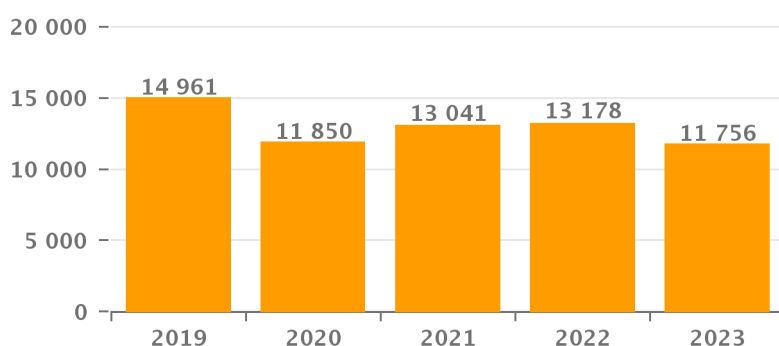
Nombre de demandes radiées pour attribution sur la période :

11 756

Historique - nombre d'attributions par an :

| Année | Nb d'attributions |
|-------|-------------------|
| 2019  | 14 961            |
| 2020  | 11 850            |
| 2021  | 13 041            |
| 2022  | 13 178            |
| 2023  | 11 756            |

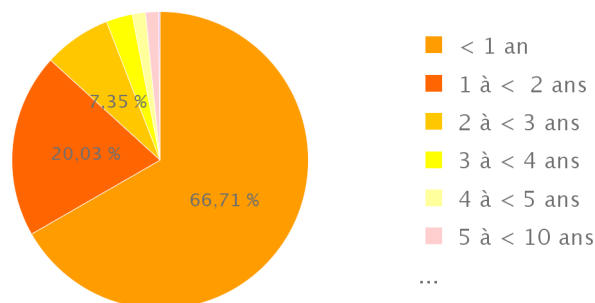
Nombre de demandes radiées pour attribution par an



## Délai d'attribution (des demandes satisfaites)

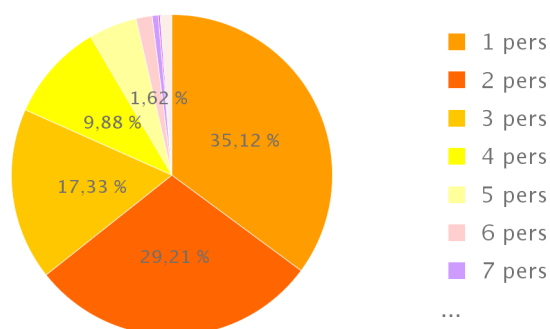
Le délai d'attribution moyen est de : 12,2 mois

| Délai        | Nb d'attributions | Taux   |
|--------------|-------------------|--------|
| < 1 an       | 7 843             | 66,71% |
| 1 à < 2 ans  | 2 355             | 20,03% |
| 2 à < 3 ans  | 864               | 7,35%  |
| 3 à < 4 ans  | 338               | 2,88%  |
| 4 à < 5 ans  | 169               | 1,44%  |
| 5 à < 10 ans | 167               | 1,42%  |
| 10 ans ou +  | 17                | 0,14%  |
| Incohérent   | 2                 | 0,02%  |



## Taille des ménages (des demandes satisfaites)

| Taille ménage | Nb d'attributions | Taux   |
|---------------|-------------------|--------|
| 1 pers        | 4 129             | 35,12% |
| 2 pers        | 3 434             | 29,21% |
| 3 pers        | 2 037             | 17,33% |
| 4 pers        | 1 162             | 9,88%  |
| 5 pers        | 571               | 4,86%  |
| 6 pers        | 190               | 1,62%  |
| 7 pers        | 72                | 0,61%  |
| >= 8 pers     | 22                | 0,19%  |
| Sans objet    | 139               | 1,18%  |



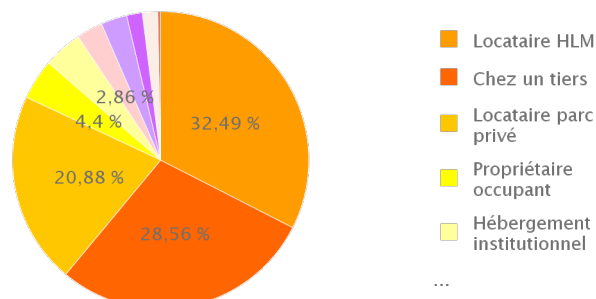
# Les demandes de logements sociaux radiées pour attribution

Territoire : Pas-de-Calais

Période : de janvier 2023 à fin décembre 2023

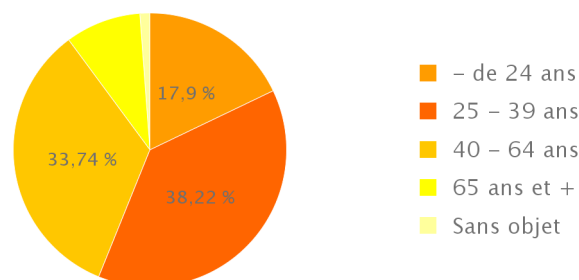
## Mode de logement actuel (des demandes satisfaites)

| Logement actuel            | Nb d'attributions | Taux   |
|----------------------------|-------------------|--------|
| Locataire HLM              | 3 820             | 32,49% |
| Chez un tiers              | 3 358             | 28,56% |
| Locataire parc privé       | 2 455             | 20,88% |
| Propriétaire occupant      | 517               | 4,40%  |
| Hébergement institutionnel | 500               | 4,25%  |
| Non Renseigné              | 336               | 2,86%  |
| Sans logement              | 335               | 2,85%  |
| Logement temporaire        | 201               | 1,71%  |
| Autres                     | 194               | 1,65%  |
| Résidence sociale, foyer   | 40                | 0,34%  |



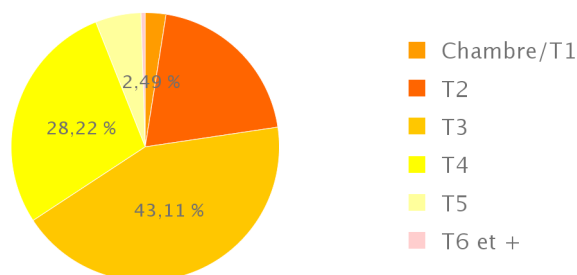
## Age du demandeur (des demandes satisfaites)

| Age         | Nb d'attributions | Taux   |
|-------------|-------------------|--------|
| - de 24 ans | 2 104             | 17,90% |
| 25 - 39 ans | 4 493             | 38,22% |
| 40 - 64 ans | 3 967             | 33,74% |
| 65 ans et + | 1 053             | 8,96%  |
| Sans objet  | 139               | 1,18%  |



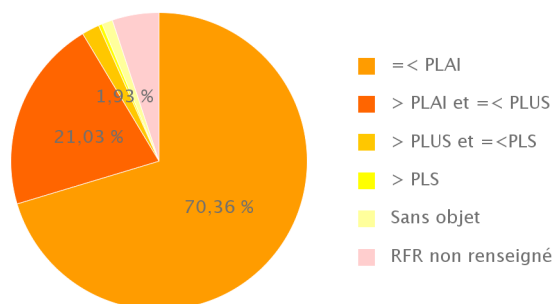
## Taille du logement (des demandes satisfaites)

| Type       | Nb d'attributions | Taux   |
|------------|-------------------|--------|
| Chambre/T1 | 293               | 2,49%  |
| T2         | 2 370             | 20,16% |
| T3         | 5 068             | 43,11% |
| T4         | 3 318             | 28,22% |
| T5         | 647               | 5,50%  |
| T6 et +    | 60                | 0,51%  |



## Revenus par rapport aux plafonds HLM (des demandes satisfaites)

| Revenus           | Nb d'attributions | Taux   |
|-------------------|-------------------|--------|
| =< PLAI           | 8 271             | 70,36% |
| > PLAI et =< PLUS | 2 472             | 21,03% |
| > PLUS et =<PLS   | 227               | 1,93%  |
| > PLS             | 46                | 0,39%  |
| Sans objet        | 139               | 1,18%  |
| RFR non renseigné | 601               | 5,11%  |



## SYNTHESE - Demandes en stock - Demandes attribuées

Territoire : Pas-de-Calais

Comparaison des stocks entre le 1er janvier 2023 et fin décembre 2023

Flux des demandes, attributions et radiations sur cette même période

