

Infocentre du Système National d'Enregistrement

Vol.1 Indicateurs de base

Territoire : Aisne

Comparaison des stocks entre le 1er janvier 2023 et fin décembre 2023

Flux des demandes, attributions et radiations sur cette même période



La demande de logements sociaux

Territoire : Aisne

Mois des données : décembre 2023 (en fin de mois)

Le nombre de demandes en stock

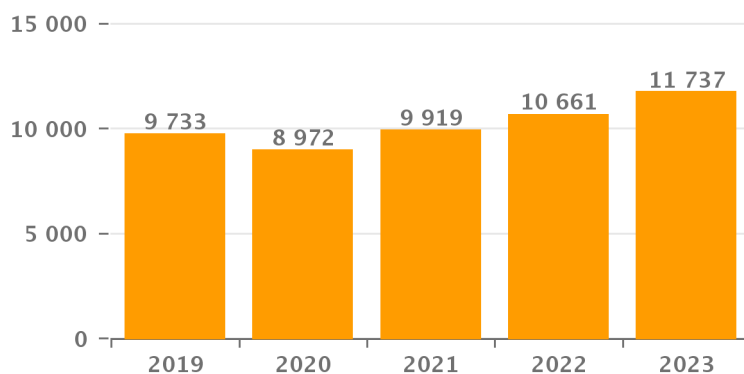
Nombre de demandes en stock à la fin du mois :

11 737

Nombre de demandes en stock en fin d'année

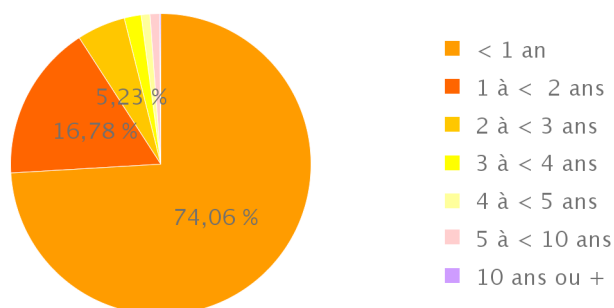
Année	Nb de demandes
2019	9 733
2020	8 972
2021	9 919
2022	10 661
2023	11 737

Nombre de demandes en stock en fin d'année



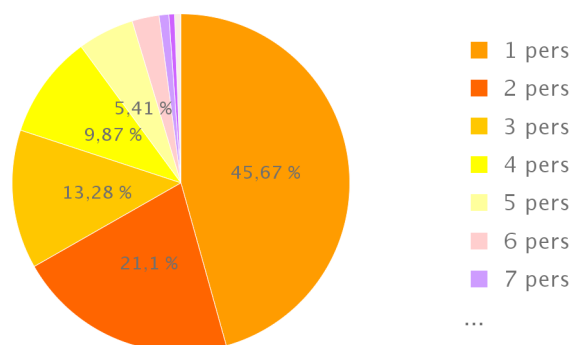
Ancienneté de la demande

Ancienneté	Nb de demandes	Taux
< 1 an	8 693	74,06%
1 à < 2 ans	1 970	16,78%
2 à < 3 ans	614	5,23%
3 à < 4 ans	213	1,81%
4 à < 5 ans	111	0,95%
5 à < 10 ans	119	1,01%
10 ans ou +	17	0,14%



Taille des ménages

Taille ménage	Nb de demandes	Taux
1 pers	5 360	45,67%
2 pers	2 476	21,10%
3 pers	1 559	13,28%
4 pers	1 159	9,88%
5 pers	635	5,41%
6 pers	304	2,59%
7 pers	109	0,93%
>= 8 pers	63	0,54%
Sans objet	72	0,61%



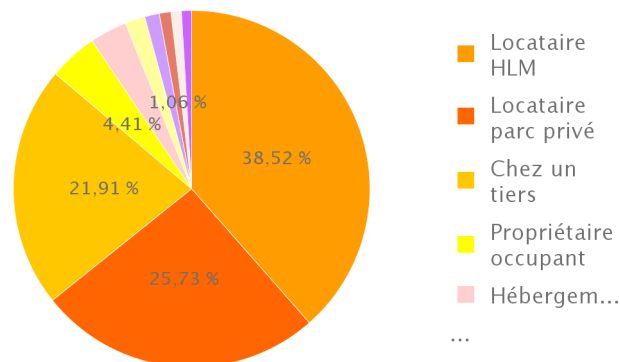
La demande de logements sociaux

Territoire : Aisne

Mois des données : décembre 2023 (en fin de mois)

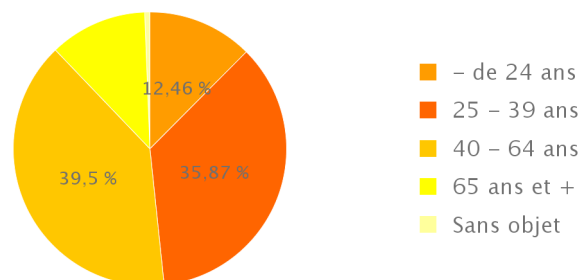
Mode de logement actuel

Logement actuel	Nb de demandes	Taux
Locataire HLM	4 521	38,52%
Locataire parc privé	3 020	25,73%
Chez un tiers	2 571	21,91%
Propriétaire occupant	518	4,41%
Hébergement institutionnel	396	3,37%
Sans logement	212	1,81%
Non Renseigné	156	1,33%
Autres	124	1,06%
Résidence sociale, foyer	110	0,94%
Logement temporaire	109	0,93%



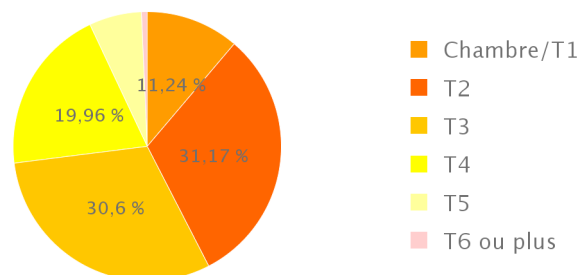
Age du demandeur

Age	Nb de demandes	Taux
- de 24 ans	1 463	12,46%
25 - 39 ans	4 210	35,87%
40 - 64 ans	4 636	39,50%
65 ans et +	1 356	11,55%
Sans objet	72	0,61%



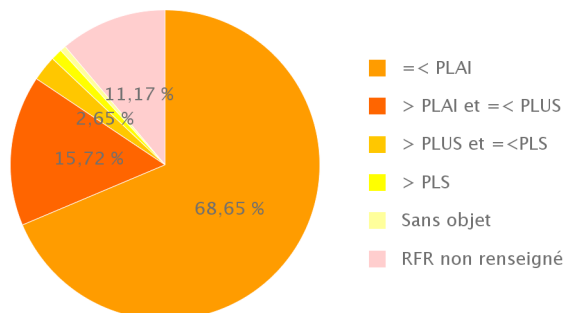
Taille du logement

Type	Nb de demandes	Taux
Chambre/T1	1 319	11,24%
T2	3 659	31,17%
T3	3 591	30,60%
T4	2 343	19,96%
T5	743	6,33%
T6 ou plus	82	0,70%



Revenus par rapport aux plafonds HLM

Revenus	Nb de demandes	Taux
=< PLAI	8 058	68,65%
> PLAI et =< PLUS	1 845	15,72%
> PLUS et =< PLS	311	2,65%
> PLS	140	1,19%
Sans objet	72	0,61%
RFR non renseigné	1 311	11,17%



Les demandes de logements sociaux radiées pour attribution

Territoire : Aisne

Période : de janvier 2023 à fin décembre 2023

Nombre de demandes satisfaites

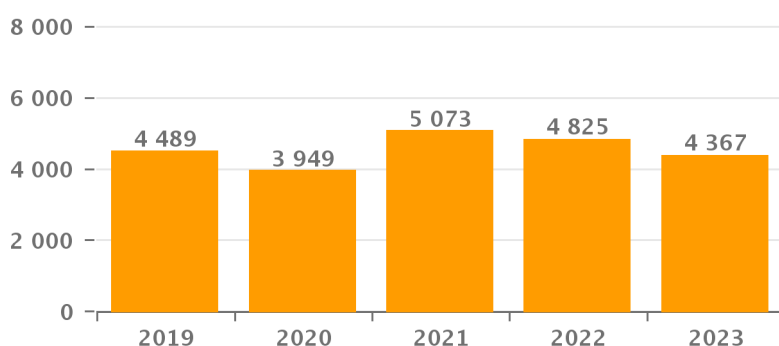
Nombre de demandes radiées pour attribution sur la période :

4 367

Historique - nombre d'attributions par an :

Année	Nb d'attributions
2019	4 489
2020	3 949
2021	5 073
2022	4 825
2023	4 367

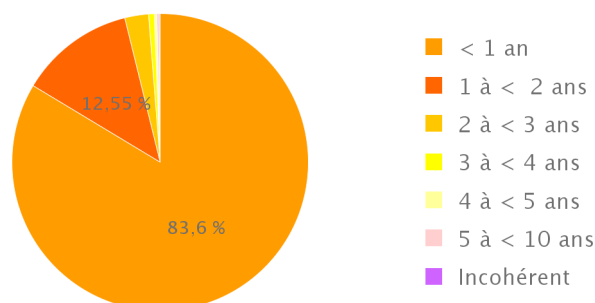
Nombre de demandes radiées pour attribution par an



Délai d'attribution (des demandes satisfaites)

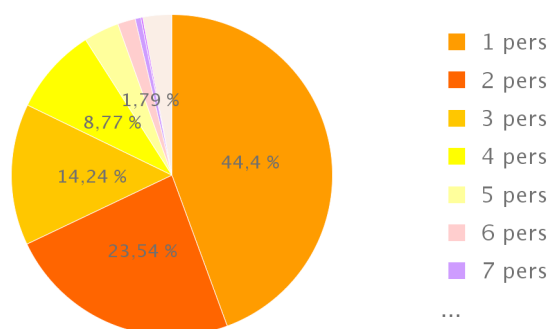
Le délai d'attribution moyen est de : 6,6 mois

Délai	Nb d'attributions	Taux
< 1 an	3 651	83,60%
1 à < 2 ans	548	12,55%
2 à < 3 ans	113	2,59%
3 à < 4 ans	27	0,62%
4 à < 5 ans	12	0,27%
5 à < 10 ans	11	0,25%
Incohérent	5	0,11%



Taille des ménages (des demandes satisfaites)

Taille ménage	Nb d'attributions	Taux
1 pers	1 939	44,40%
2 pers	1 028	23,54%
3 pers	622	14,24%
4 pers	383	8,77%
5 pers	156	3,57%
6 pers	78	1,79%
7 pers	25	0,57%
>= 8 pers	8	0,18%
Sans objet	128	2,93%



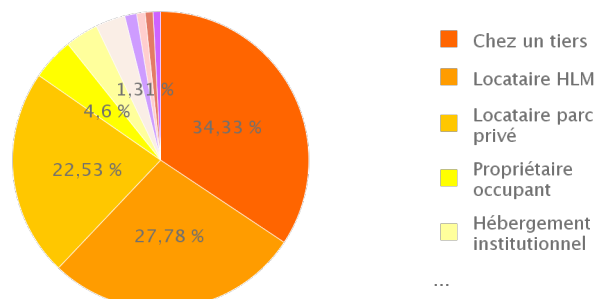
Les demandes de logements sociaux radiées pour attribution

Territoire : Aisne

Période : de janvier 2023 à fin décembre 2023

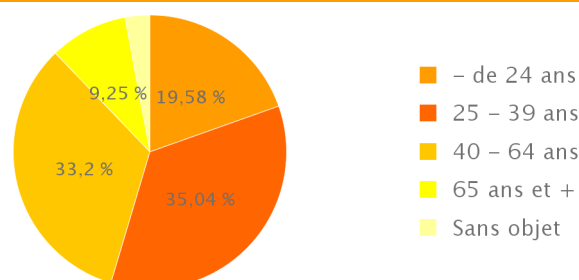
Mode de logement actuel (des demandes satisfaites)

Logement actuel	Nb d'attributions	Taux
Chez un tiers	1 499	34,33%
Locataire HLM	1 213	27,78%
Locataire parc privé	984	22,53%
Propriétaire occupant	201	4,60%
Hébergement institutionnel	158	3,62%
Autres	141	3,23%
Sans logement	57	1,31%
Non Renseigné	40	0,92%
Résidence sociale, foyer	38	0,87%
Logement temporaire	36	0,82%



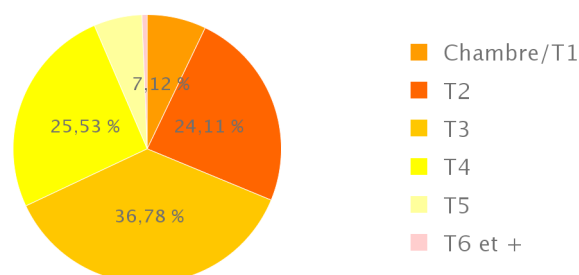
Age du demandeur (des demandes satisfaites)

Age	Nb d'attributions	Taux
- de 24 ans	855	19,58%
25 - 39 ans	1 530	35,04%
40 - 64 ans	1 450	33,20%
65 ans et +	404	9,25%
Sans objet	128	2,93%



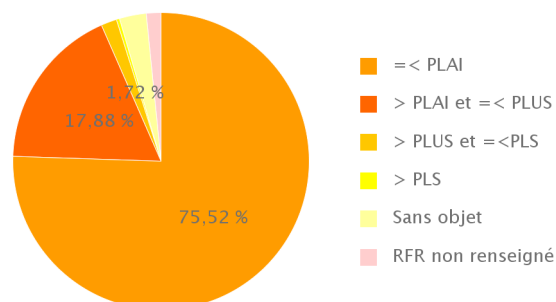
Taille du logement (des demandes satisfaites)

Type	Nb d'attributions	Taux
Chambre/T1	311	7,12%
T2	1 053	24,11%
T3	1 606	36,78%
T4	1 115	25,53%
T5	254	5,82%
T6 et +	28	0,64%



Revenus par rapport aux plafonds HLM (des demandes satisfaites)

Revenus	Nb d'attributions	Taux
=< PLAI	3 298	75,52%
> PLAI et =< PLUS	781	17,88%
> PLUS et =<PLS	75	1,72%
> PLS	15	0,34%
Sans objet	128	2,93%
RFR non renseigné	70	1,60%



SYNTHESE - Demandes en stock - Demandes attribuées

Territoire : Aisne

Comparaison des stocks entre le 1er janvier 2023 et fin décembre 2023

Flux des demandes, attributions et radiations sur cette même période

