

Infocentre du Système National d'Enregistrement

Vol.1 Indicateurs de base

Territoire : Pas-de-Calais

Comparaison des stocks entre le 1er janvier 2022 et fin décembre 2022

Flux des demandes, attributions et radiations sur cette même période



La demande de logements sociaux

Territoire : Pas-de-Calais

Mois des données : décembre 2022 (en fin de mois)

Le nombre de demandes en stock

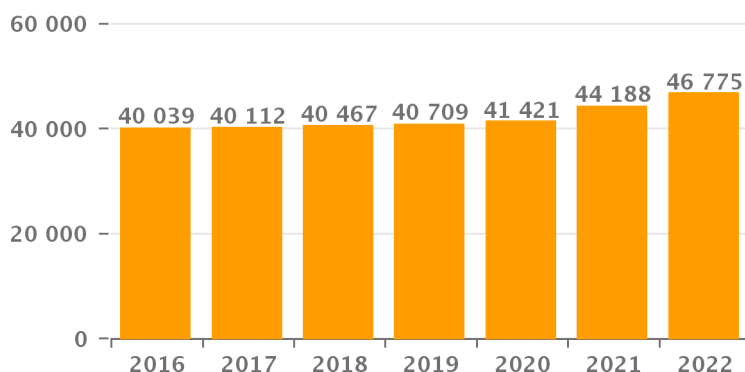
Nombre de demandes en stock à la fin du mois :

46 775

Nombre de demandes en stock en fin d'année

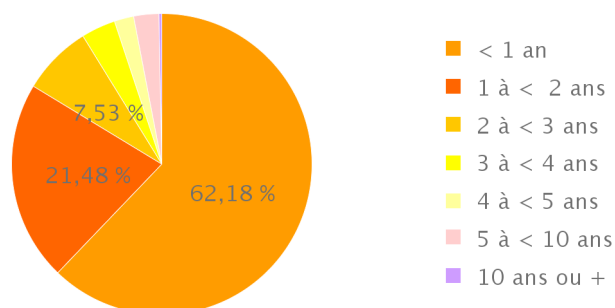
Année	Nb de demandes
2016	40 039
2017	40 112
2018	40 467
2019	40 709
2020	41 421
2021	44 188
2022	46 775

Nombre de demandes en stock en fin d'année



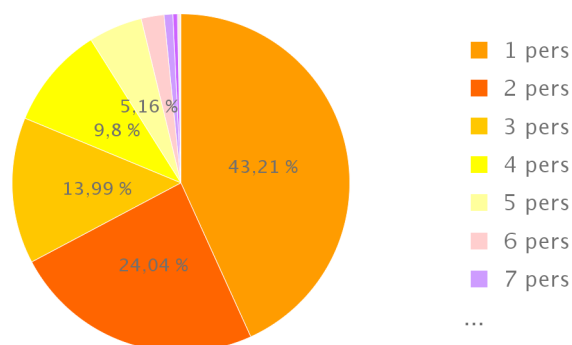
Ancienneté de la demande

Ancienneté	Nb de demandes	Taux
< 1 an	29 084	62,18%
1 à < 2 ans	10 047	21,48%
2 à < 3 ans	3 524	7,53%
3 à < 4 ans	1 729	3,70%
4 à < 5 ans	978	2,09%
5 à < 10 ans	1 261	2,70%
10 ans ou +	152	0,32%



Taille des ménages

Taille ménage	Nb de demandes	Taux
1 pers	20 211	43,21%
2 pers	11 245	24,04%
3 pers	6 546	14,00%
4 pers	4 585	9,80%
5 pers	2 415	5,16%
6 pers	1 020	2,18%
7 pers	390	0,83%
>= 8 pers	204	0,44%
Sans objet	159	0,34%



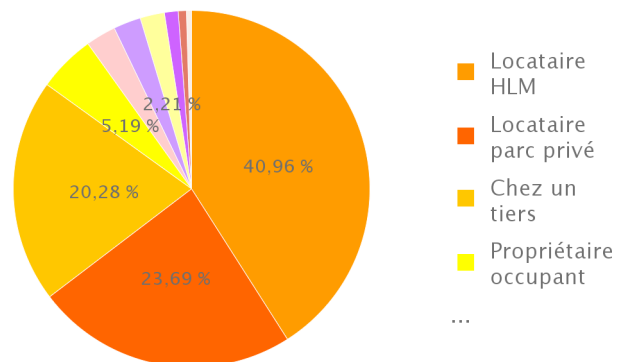
La demande de logements sociaux

Territoire : Pas-de-Calais

Mois des données : décembre 2022 (en fin de mois)

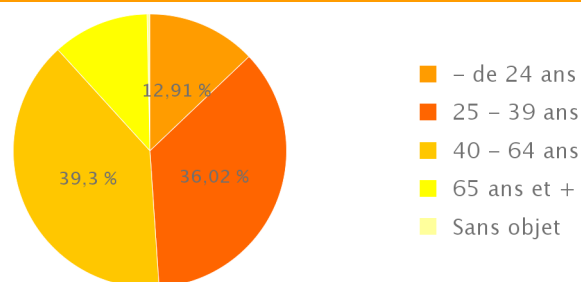
Mode de logement actuel

Logement actuel	Nb de demandes	Taux
Locataire HLM	19 161	40,96%
Locataire parc privé	11 081	23,69%
Chez un tiers	9 486	20,28%
Propriétaire occupant	2 426	5,19%
Non Renseigné	1 279	2,73%
Sans logement	1 164	2,49%
Hébergement institutionnel	1 032	2,21%
Logement temporaire	583	1,25%
Autres	345	0,74%
Résidence sociale, foyer	218	0,47%



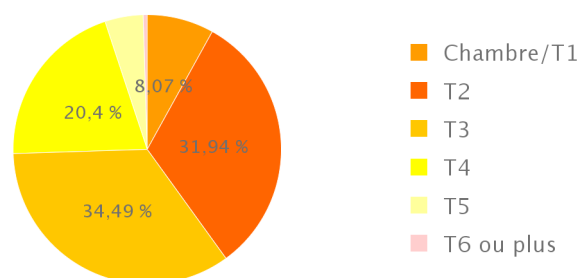
Age du demandeur

Age	Nb de demandes	Taux
- de 24 ans	6 038	12,91%
25 - 39 ans	16 849	36,02%
40 - 64 ans	18 383	39,30%
65 ans et +	5 346	11,43%
Sans objet	159	0,34%



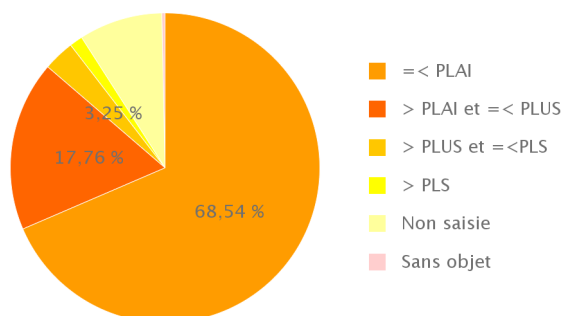
Taille du logement

Type	Nb de demandes	Taux
Chambre/T1	3 774	8,07%
T2	14 939	31,94%
T3	16 133	34,49%
T4	9 542	20,40%
T5	2 156	4,61%
T6 ou plus	231	0,49%



Revenus par rapport aux plafonds HLM

Revenus	Nb de demandes	Taux
=< PLAI	32 061	68,54%
> PLAI et =< PLUS	8 306	17,76%
> PLUS et =<PLS	1 520	3,25%
> PLS	644	1,38%
Non saisie	4 085	8,73%
Sans objet	159	0,34%



Les demandes de logements sociaux radiées pour attribution

Territoire : Pas-de-Calais

Période : de janvier 2022 à fin décembre 2022

Nombre de demandes satisfaites

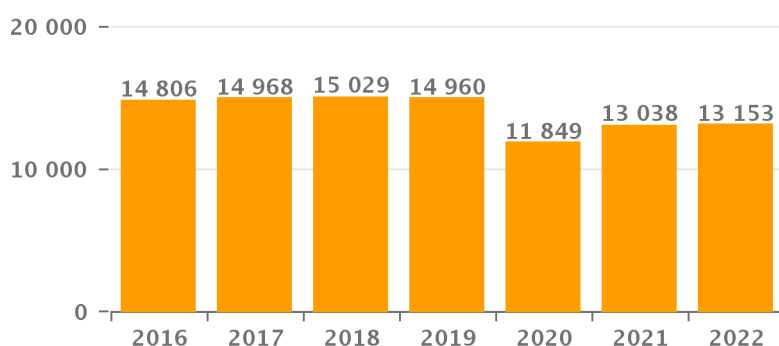
Nombre de demandes radiées pour attribution sur la période :

13 153

Historique - nombre d'attributions par an :

Année	Nb d'attributions
2016	14 806
2017	14 968
2018	15 029
2019	14 960
2020	11 849
2021	13 038
2022	13 153

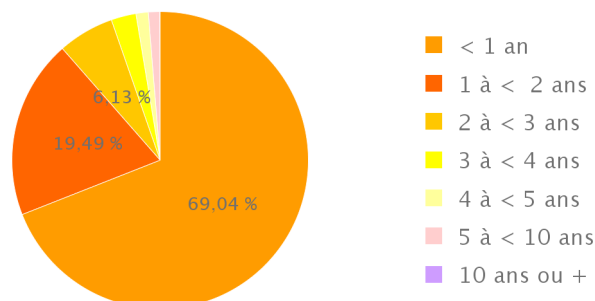
Nombre de demandes radiées pour attribution par an



Délai d'attribution (des demandes satisfaites)

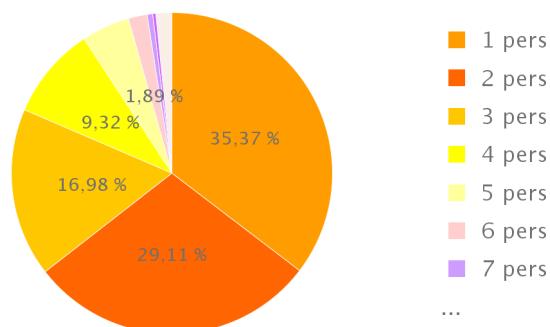
Le délai d'attribution moyen est de : 11,2 mois

Délai	Nb d'attributions	Taux
< 1 an	9 081	69,04%
1 à < 2 ans	2 563	19,49%
2 à < 3 ans	806	6,13%
3 à < 4 ans	358	2,72%
4 à < 5 ans	176	1,34%
5 à < 10 ans	162	1,23%
10 ans ou +	7	0,05%



Taille des ménages (des demandes satisfaites)

Taille ménage	Nb d'attributions	Taux
1 pers	4 652	35,37%
2 pers	3 829	29,11%
3 pers	2 233	16,98%
4 pers	1 226	9,32%
5 pers	637	4,84%
6 pers	249	1,89%
7 pers	74	0,56%
>= 8 pers	41	0,31%
Sans objet	212	1,61%



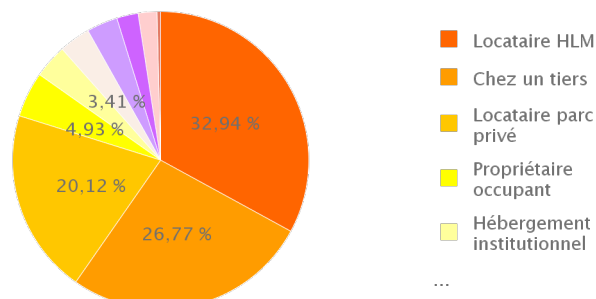
Les demandes de logements sociaux radiées pour attribution

Territoire : Pas-de-Calais

Période : de janvier 2022 à fin décembre 2022

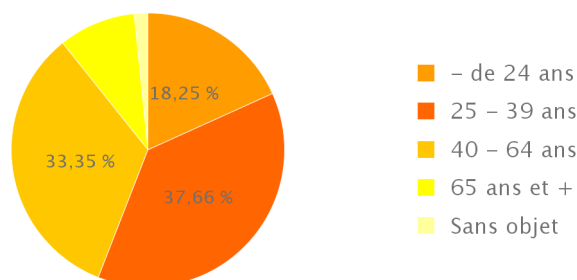
Mode de logement actuel (des demandes satisfaites)

Logement actuel	Nb d'attributions	Taux
Locataire HLM	4 332	32,94%
Chez un tiers	3 521	26,77%
Locataire parc privé	2 646	20,12%
Propriétaire occupant	649	4,93%
Hébergement institutionnel	482	3,66%
Logement temporaire	448	3,41%
Non Renseigné	445	3,38%
Sans logement	308	2,34%
Autres	269	2,05%
Résidence sociale, foyer	53	0,40%



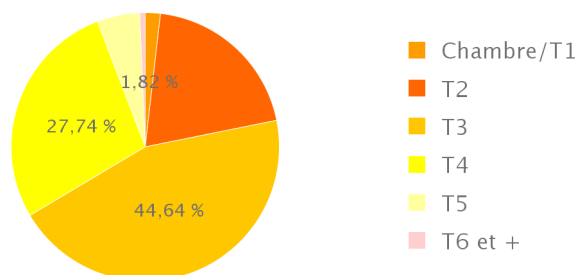
Age du demandeur (des demandes satisfaites)

Age	Nb d'attributions	Taux
- de 24 ans	2 401	18,25%
25 - 39 ans	4 954	37,66%
40 - 64 ans	4 386	33,35%
65 ans et +	1 200	9,12%
Sans objet	212	1,61%



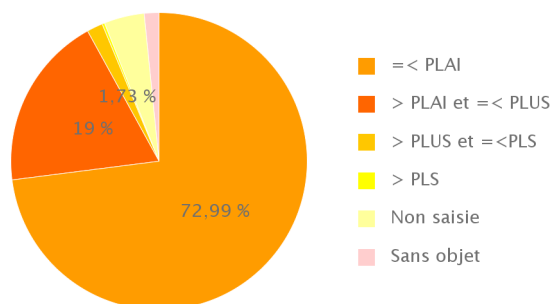
Taille du logement (des demandes satisfaites)

Type	Nb d'attributions	Taux
Chambre/T1	240	1,82%
T2	2 631	20,00%
T3	5 871	44,64%
T4	3 648	27,74%
T5	675	5,13%
T6 et +	88	0,67%



Revenus par rapport aux plafonds HLM (des demandes satisfaites)

Revenus	Nb d'attributions	Taux
=< PLAI	9 600	72,99%
> PLAI et =< PLUS	2 499	19,00%
> PLUS et =<PLS	228	1,73%
> PLS	36	0,27%
Non saisie	578	4,39%
Sans objet	212	1,61%



SYNTHESE - Demandes en stock - Demandes attribuées

Territoire : Pas-de-Calais

Comparaison des stocks entre le 1er janvier 2022 et fin décembre 2022

Flux des demandes, attributions et radiations sur cette même période

