

Infocentre du Système National d'Enregistrement

Vol.1 Indicateurs de base

Territoire : Aisne

Comparaison des stocks entre le 1er janvier 2022 et fin décembre 2022

Flux des demandes, attributions et radiations sur cette même période



La demande de logements sociaux

Territoire : Aisne

Mois des données : décembre 2022 (en fin de mois)

Le nombre de demandes en stock

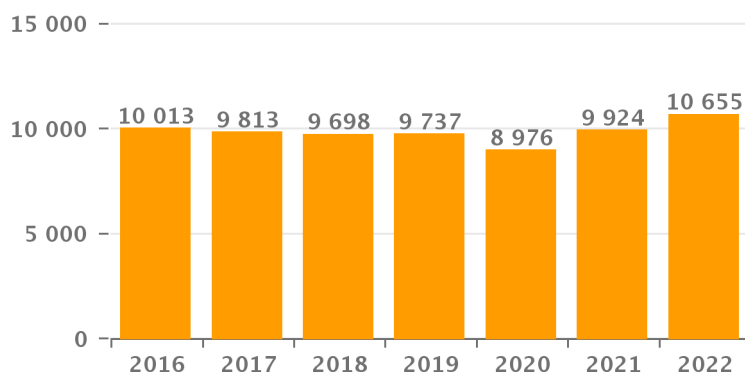
Nombre de demandes en stock à la fin du mois :

10 655

Nombre de demandes en stock en fin d'année

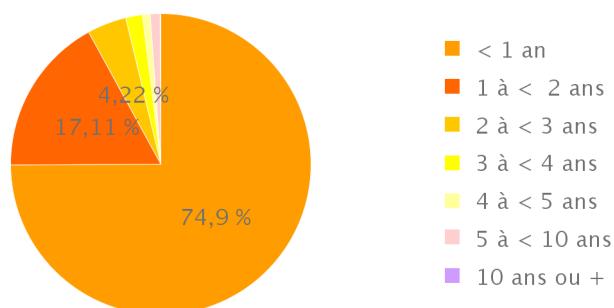
Année	Nb de demandes
2016	10 013
2017	9 813
2018	9 698
2019	9 737
2020	8 976
2021	9 924
2022	10 655

Nombre de demandes en stock en fin d'année



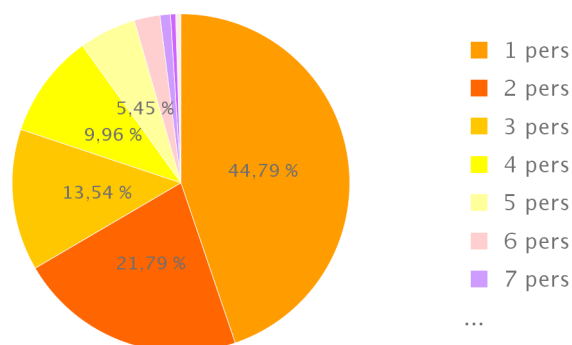
Ancienneté de la demande

Ancienneté	Nb de demandes	Taux
< 1 an	7 981	74,90%
1 à < 2 ans	1 823	17,11%
2 à < 3 ans	450	4,22%
3 à < 4 ans	192	1,80%
4 à < 5 ans	88	0,83%
5 à < 10 ans	112	1,05%
10 ans ou +	9	0,08%



Taille des ménages

Taille ménage	Nb de demandes	Taux
1 pers	4 772	44,79%
2 pers	2 322	21,79%
3 pers	1 443	13,54%
4 pers	1 061	9,96%
5 pers	581	5,45%
6 pers	263	2,47%
7 pers	107	1,00%
>= 8 pers	52	0,49%
Sans objet	54	0,51%



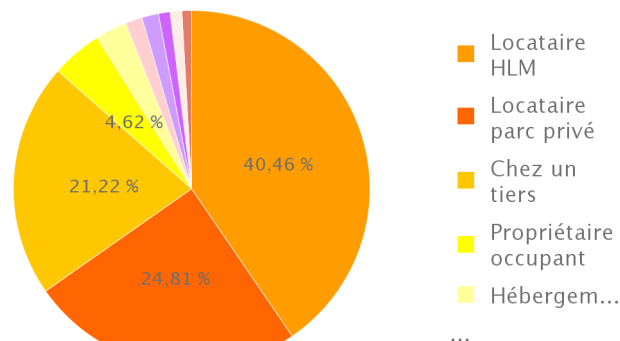
La demande de logements sociaux

Territoire : Aisne

Mois des données : décembre 2022 (en fin de mois)

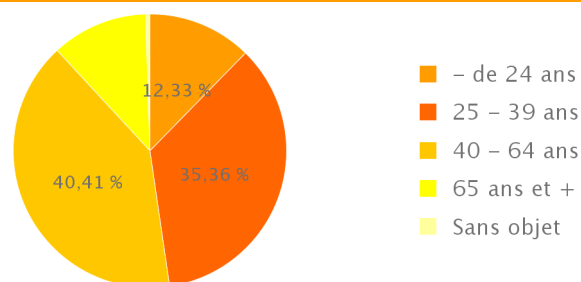
Mode de logement actuel

Logement actuel	Nb de demandes	Taux
Locataire HLM	4 311	40,46%
Locataire parc privé	2 644	24,81%
Chez un tiers	2 261	21,22%
Propriétaire occupant	492	4,62%
Hébergement institutionnel	303	2,84%
Non Renseigné	163	1,53%
Sans logement	162	1,52%
Logement temporaire	113	1,06%
Résidence sociale, foyer	112	1,05%
Autres	94	0,88%



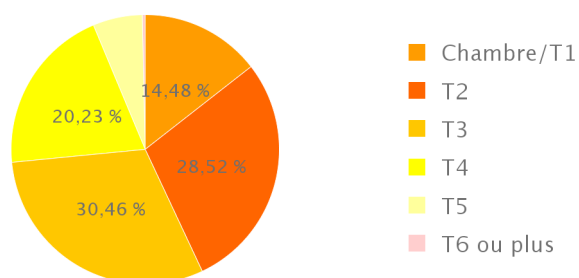
Age du demandeur

Age	Nb de demandes	Taux
- de 24 ans	1 314	12,33%
25 - 39 ans	3 768	35,36%
40 - 64 ans	4 306	40,41%
65 ans et +	1 213	11,38%
Sans objet	54	0,51%



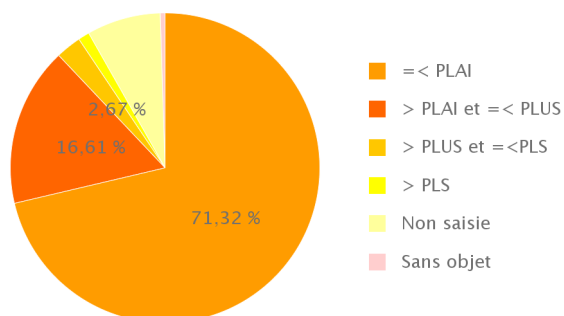
Taille du logement

Type	Nb de demandes	Taux
Chambre/T1	1 543	14,48%
T2	3 039	28,52%
T3	3 245	30,46%
T4	2 155	20,23%
T5	635	5,96%
T6 ou plus	38	0,36%



Revenus par rapport aux plafonds HLM

Revenus	Nb de demandes	Taux
=< PLAI	7 599	71,32%
> PLAI et =< PLUS	1 770	16,61%
> PLUS et =< PLS	284	2,67%
> PLS	126	1,18%
Non saisie	822	7,71%
Sans objet	54	0,51%



Les demandes de logements sociaux radiées pour attribution

Territoire : Aisne

Période : de janvier 2022 à fin décembre 2022

Nombre de demandes satisfaites

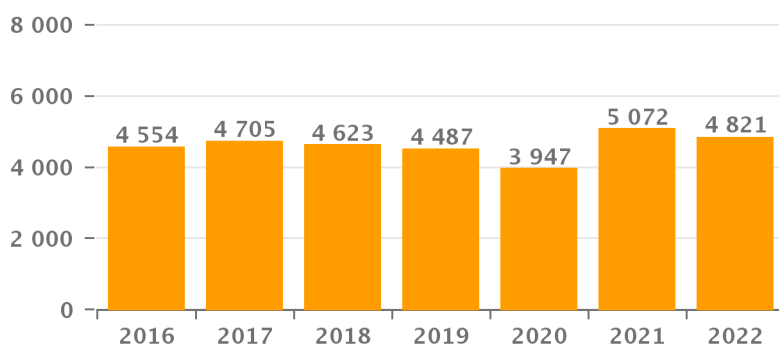
Nombre de demandes radiées pour attribution sur la période :

4 821

Historique - nombre d'attributions par an :

Année	Nb d'attributions
2016	4 554
2017	4 705
2018	4 623
2019	4 487
2020	3 947
2021	5 072
2022	4 821

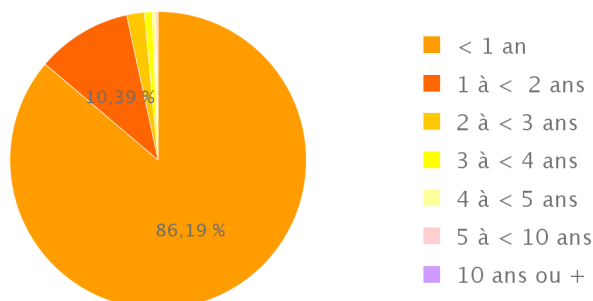
Nombre de demandes radiées pour attribution par an



Délai d'attribution (des demandes satisfaites)

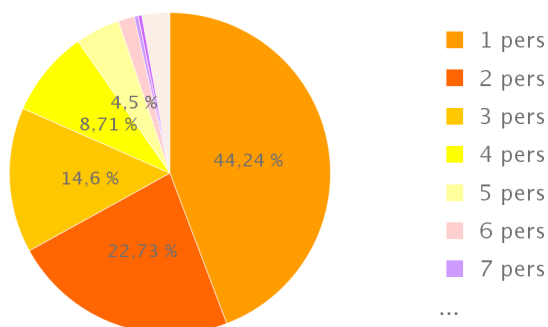
Le délai d'attribution moyen est de : 6,1 mois

Délai	Nb d'attributions	Taux
< 1 an	4 155	86,19%
1 à < 2 ans	501	10,39%
2 à < 3 ans	93	1,93%
3 à < 4 ans	41	0,85%
4 à < 5 ans	18	0,37%
5 à < 10 ans	12	0,25%
10 ans ou +	1	0,02%



Taille des ménages (des demandes satisfaites)

Taille ménage	Nb d'attributions	Taux
1 pers	2 133	44,24%
2 pers	1 096	22,73%
3 pers	704	14,60%
4 pers	420	8,71%
5 pers	217	4,50%
6 pers	78	1,62%
7 pers	20	0,42%
>= 8 pers	17	0,35%
Sans objet	136	2,82%



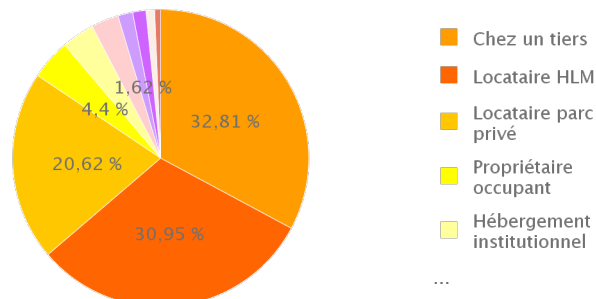
Les demandes de logements sociaux radiées pour attribution

Territoire : Aisne

Période : de janvier 2022 à fin décembre 2022

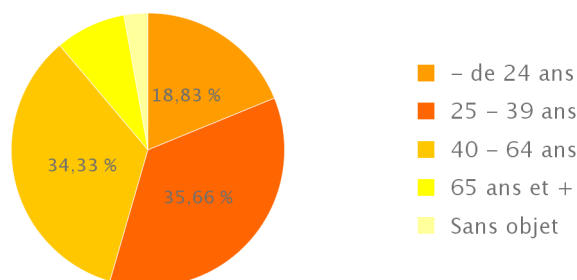
Mode de logement actuel (des demandes satisfaites)

Logement actuel	Nb d'attributions	Taux
Chez un tiers	1 582	32,81%
Locataire HLM	1 492	30,95%
Locataire parc privé	994	20,62%
Propriétaire occupant	212	4,40%
Hébergement institutionnel	172	3,57%
Autres	144	2,99%
Non Renseigné	78	1,62%
Sans logement	70	1,45%
Logement temporaire	45	0,93%
Résidence sociale, foyer	32	0,66%



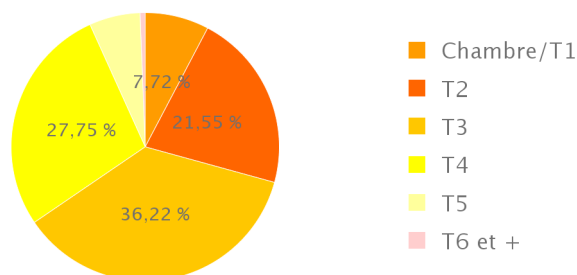
Age du demandeur (des demandes satisfaites)

Age	Nb d'attributions	Taux
- de 24 ans	908	18,83%
25 - 39 ans	1 719	35,66%
40 - 64 ans	1 655	34,33%
65 ans et +	403	8,36%
Sans objet	136	2,82%



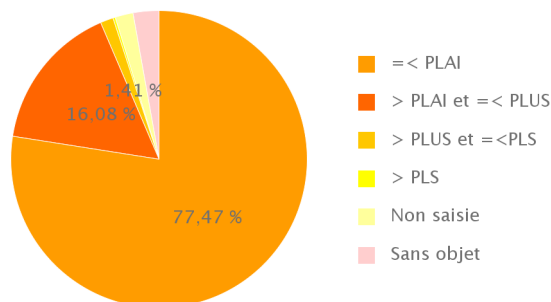
Taille du logement (des demandes satisfaites)

Type	Nb d'attributions	Taux
Chambre/T1	372	7,72%
T2	1 039	21,55%
T3	1 746	36,22%
T4	1 338	27,75%
T5	296	6,14%
T6 et +	30	0,62%



Revenus par rapport aux plafonds HLM (des demandes satisfaites)

Revenus	Nb d'attributions	Taux
=< PLAI	3 735	77,47%
> PLAI et =< PLUS	775	16,08%
> PLUS et =<PLS	68	1,41%
> PLS	12	0,25%
Non saisie	95	1,97%
Sans objet	136	2,82%



SYNTHESE - Demandes en stock - Demandes attribuées

Territoire : Aisne

Comparaison des stocks entre le 1er janvier 2022 et fin décembre 2022

Flux des demandes, attributions et radiations sur cette même période

