



ÉTABLISSEMENT PUBLIC DE L'ÉTAT

**eau
seine
NORMANDIE**

PROGRAMME



EAU²⁰¹⁹ & CLIMAT²⁰²⁴

**Réunion d'information ICPE
Prélèvements d'eau / sécheresse
11 avril 2023**

ENSEMBLE
DONNONS
vie à l'eau

Agence de l'eau



ÉTABLISSEMENT PUBLIC DE L'ÉTAT

eau
seine
NORMANDE

L'AGENCE DE L'EAU SEINE-NORMANDIE

PROGRAMME
EAU 2019
& CLIMAT 2024



ENSEMBLE
DONNONS
VIE à L'eau

Agence de l'eau

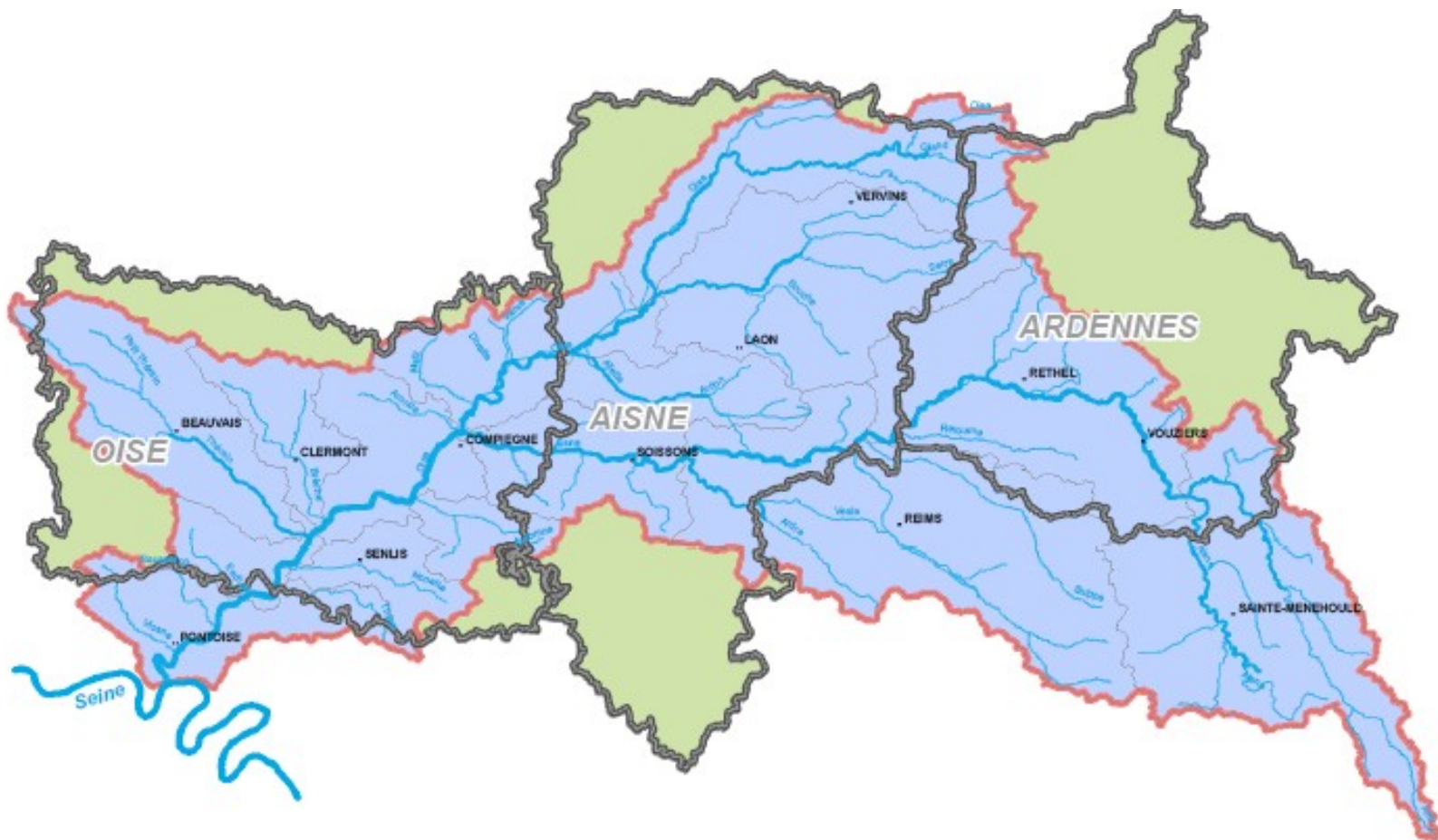


ÉTABLISSEMENT PUBLIC DE L'ÉTAT

**eau
seine
NORMANDIE**

LA DIRECTION TERRITORIALE DES VALLÉES D'OISE

**PROGRAMME
EAU 2019
& CLIMAT 2024**



ensemble
DONNONS
vie à l'eau

Agence de l'eau

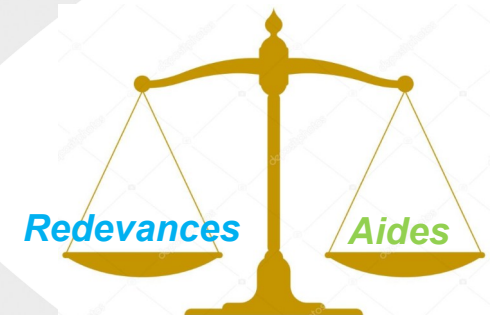
➤ Programmes d'intervention pluriannuels

11^{ème} programme : 2019 – 2024

➔ Niveau des redevances

- Prélèvement et consommation d'eau
- Pollution de l'eau
- Modernisation des réseaux de collecte

➔ Modalités d'aide





ÉTABLISSEMENT PUBLIC DE L'ÉTAT

eau
seine
NORMANDIE

UN PROGRAMME FAVORABLE A L'ADAPTATION AU CHANGEMENT CLIMATIQUE



- **Enjeu pour le SDAGE 2027 : le changement climatique**
- **Cohérence avec la stratégie d'adaptation au changement climatique**
 - **Réduction des pollutions à la source encouragée par rapport aux actions curatives : technologies propres et gestion à la source des eaux pluviales**
 - **Solutions épuratoires tenant compte des baisses des débits des cours d'eau**
 - **Aides aux économies d'eau améliorées : désormais éligibles sur tout le bassin**

ENSEMBLE
DONNONS
vie à l'eau

Agence de l'eau

PROTEGER LES MILIEUX AQUATIQUES

**Polluants
classiques**
Azote, carbone,
phosphore

Micropolluants
Métaux lourds,
pesticides...

**Tensions
quantitatives**

Pollution
ponctuelle

Pollution
diffuse

Pollutions
accidentelles

Gestion
des
polluants
à la
source

Economie
d'eau



ÉTABLISSEMENT PUBLIC DE L'ÉTAT

eau
seine
NORMANDIE

ECONOMIE D'EAU



Réduction significative des prélèvements sur la ressource ou remplacement par une eau de moindre qualité.

Quelques exemples :

- Etude technico-économique
- Utilisation d'eaux pluviales dans le process en remplacement d'eau du réseau de distribution
- Valorisation de certains effluents de lavage

ENSEMBLE
DONNONS
VIE À L'EAU

Agence de l'eau



ÉTABLISSEMENT PUBLIC DE L'ÉTAT
**eau
seine**
NORMANDIE

LES TAUX D'AIDES ACTIVITÉS ÉCONOMIQUES NON AGRICOLES



Un taux d'aide pour les **ETUDES** (50% à 70%) et un taux d'aide pour les **TRAVAUX** (40% à 60%)

Taux variable en fonction du statut de l'activité économique :

TRAVAUX*

40%
Grande
Entreprise

50%
Moyenne
Entreprise

60%
Petite
Entreprise

* Sauf cas particulier IED

ETUDES

50%
Grande
Entreprise

60%
Moyenne
Entreprise

70%
Petite
Entreprise

ENSEMBLE
DONNONS
VIE à L'eau

Agence de l'eau



ÉTABLISSEMENT PUBLIC DE L'ÉTAT

eau
seine
NORMANDIE

PRÉCISIONS SUR LES AIDES

Statut des entreprises	Nombre d'employés	Chiffre d'affaires annuel	Total bilan annuel
ME	< 250	< 50 millions d'€	< 43 millions d'€
PE	< 50	< 10 millions d'€	< 10 millions d'€

→ Forme : Subvention

→ Montant min projet : 10 000 € TTC (3 500 € TTC pour études)

→ Encadrement communautaire : plafonnement des taux d'aide

→ Sont inéligibles les projets faisant l'objet d'une mise en demeure à la date de dépôt de la demande

→ Santé financière

ENSEMBLE
DONNONS
VIE à L'eau

Agence de l'eau



PROCESSUS D'ATTRIBUTION DES AIDES À L'INVESTISSEMENT

ÉTABLISSEMENT PUBLIC DE L'ÉTAT
**eau
seine**
NORMANDIE

**1 - Dépôt du dossier
sur la plateforme
démarches
simplifiées**

<http://www.eau-seine-normandie.fr/Demarches-simplifiees>



**4 - Transmission des
pièces justificatives
(bon de commande,
factures, PV réception,
rapport d'étude...)**

ENSEMBLE
DONNONS
VIE À L'EAU

Agence de l'eau

**2 - Instruction
par l'Agence**



**AR de
complétude**

*NB : Possibilité de
commencer le projet
sans garantie de
financement*

**3 - Avis conforme de la
Commission des aides**




**Information /
convention d'aide**



ÉTABLISSEMENT PUBLIC DE L'ÉTAT

**eau
seine
NORMANDIE**

CONTACTS



GOSSELIN Stéphanie Tél : 03.44.30.50.00 gosselin.stephanie@aesn.fr	COLLET Aline Tél : 03.44.30.41.13 collet.aline@aesn.fr
Industries agro-alimentaires, sucreries	Industrie chimique
Papeteries	Centrales à béton, industries extractives
Traitement de surfaces, circuits imprimés	Industrie verrière
Industrie mécanique et métallurgique	Teintureries
Démolisseurs de voitures / récupérateurs de métaux	Entrepôts, plateformes logistiques, transport, aéroports
Blanchisseries, hôpitaux, enseignement, armée, supermarchés	
Traitement et incinération des déchets Production d'énergie	
Artisanat (garages, imprimeurs, pressings, métiers du bâtiment,...)	
Actions groupées (CCI, CMA, collectivités)	
Parcs de loisirs, campings, golfs	

ENSEMBLE
DONNONS
vie à l'eau

Agence de l'eau




ÉTABLISSEMENT PUBLIC DE L'ÉTAT

**eau
seine
NORMANDIE**



ESPACE DOCUMENTAIRE

[HTTPS://FR.CALAMEO.COM/ACCOUNTS/4001913#SUBSCRIPTIONS](https://fr.calameo.com/accounts/4001913#subscriptions)



Entreprises et changement climatique



Une campagne de 10 témoignages d'entreprises à suivre sur nos réseaux sociaux (twitter, facebook) [#Ilsontfaitpourquoi pas vous](#) ou sur notre [site internet](#)

www.eau-seine-normandie



**ENSEMBLE
DONNONS
VIE à L'eau**

Agence de l'eau

PRÉLÈVEMENTS D'EAU COMPARATIF PAR USAGE OISE

	2011	2012	2013	2014	2015	2016	2017	2018	2019	2020	2021	%
AEP (Mm3)	48,6	48,7	47,6	46,3	48	48,6	48,8	49	48,7	50,7	49,5	73
INDUS (Mm3)	16,9	16	14,5	14,9	14,8	15,2	16	15,9	16	15,8	14,6	22
IRRIG (Mm3)	7,6	3	4,3	3	7,6	4,1	6,4	9,7	9,8	14,2	3,2	5

Source : Données redevances AESN

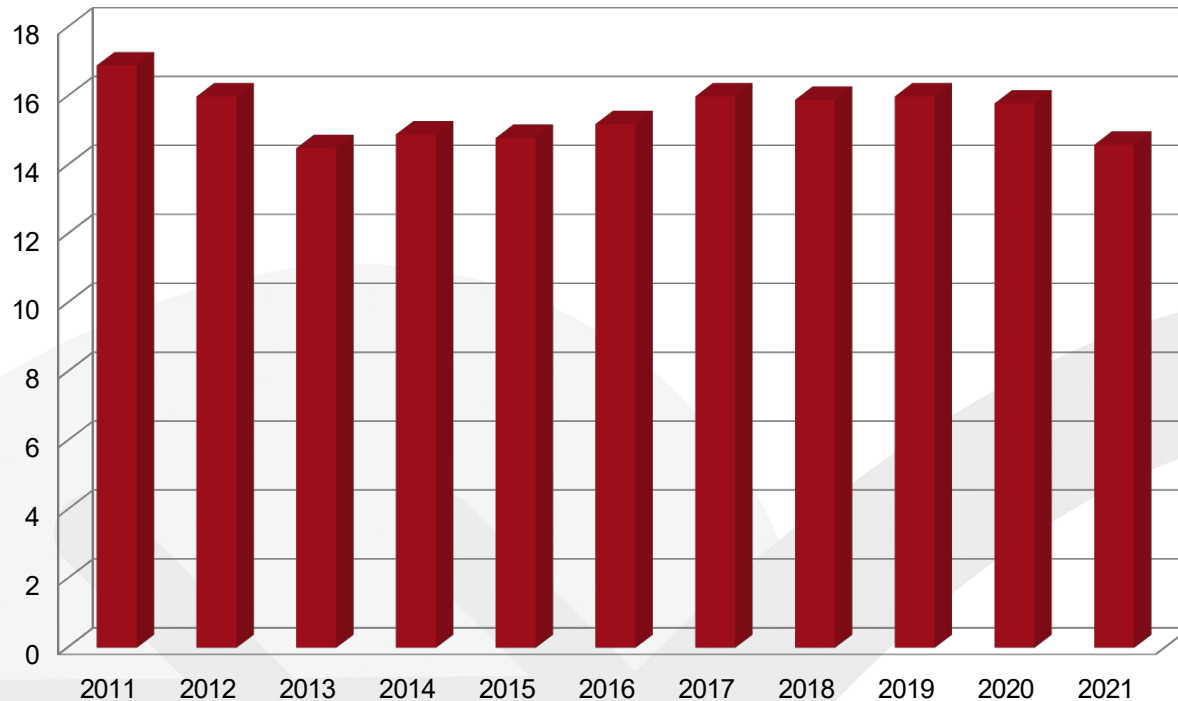
CONSOMMATION D'EAU EN INDUSTRIE – 2021 – OISE

	Eau de surface	Forage
Total volume (Mm3)	7,1	7,5
Nombre d'établissements	18	104
Moyenne (m3)	397 277	72 000
Plus gros consommateur (Mm3)	3,4	1,5

Source : Données redevances AESN

EVOLUTION CONSOMMATION INDUSTRIELLE OISE

Usage indus (Mm3)



PRÉLÈVEMENTS D'EAU COMPARATIF PAR USAGE AISNE

	2011	2012	2013	2014	2015	2016	2017	2018	2019	2020	2021	%
AEP (Mm3)	31,3	31,8	30,9	30	29,9	29,3	29,4	30,1	30,1	30,4	29,6	58
INDUS (Mm3)	17,6	17,1	16,8	16,7	17,8	16,3	16,7	18	18	17,5	15,6	30
IRRIG (Mm3)	11	5	7,1	7,6	11,6	5,9	10,6	14,1	10,8	18,2	6	12

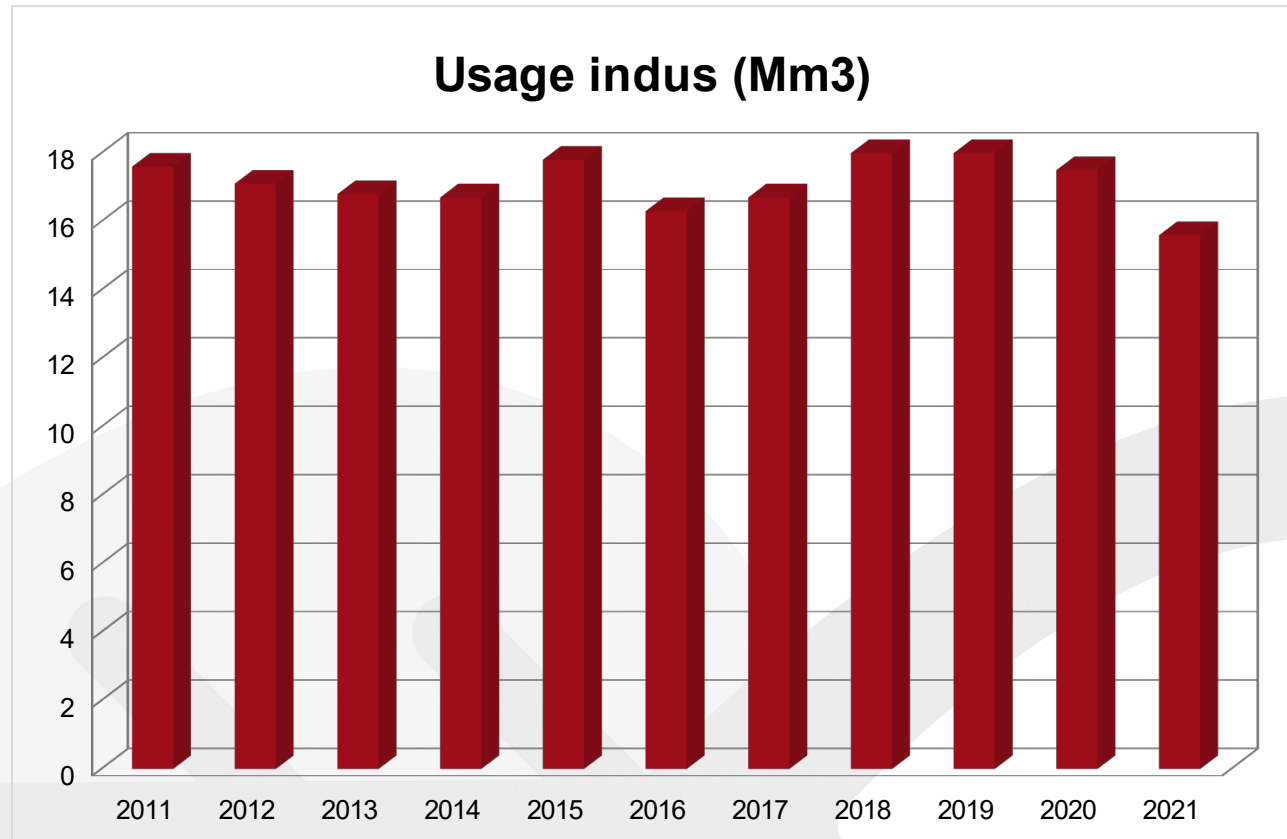
Source : Données redevances AESN

CONSOMMATION D'EAU EN INDUSTRIE – 2021 – AISNE

	Eau de surface	Forage
Total volume (Mm3)	11,7	3,9
Nombre d'établissements	13	35
Moyenne (m3)	901 000	111 512
Plus gros consommateur (Mm3)	2,8	0,6

Source : Données redevances AESN

EVOLUTION CONSOMMATION INDUSTRIELLE AISNE





Merci de votre attention