

Infocentre du Système National d'Enregistrement (SNE)

Vol.1 Indicateurs de base

Territoire: Région 22 - Picardie

Comparaison des stocks entre fin Décembre 2016 et fin Octobre 2017

Flux des demandes, attributions et radiations de Janvier 2017 à Octobre 2017



La demande de logements sociaux

Territoire: Région 22 - Picardie

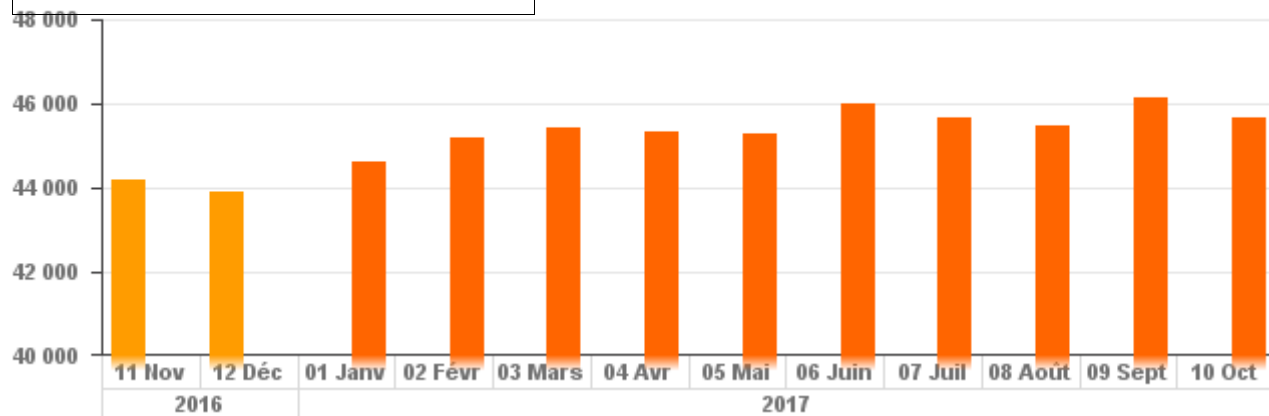
Mois des données : Octobre 2017 (en fin de mois)

Le nombre de demandes en stock

Nombre de demandes en stock à la fin du mois

45 679

Evolution du nombre de demandes en stock en fin de mois

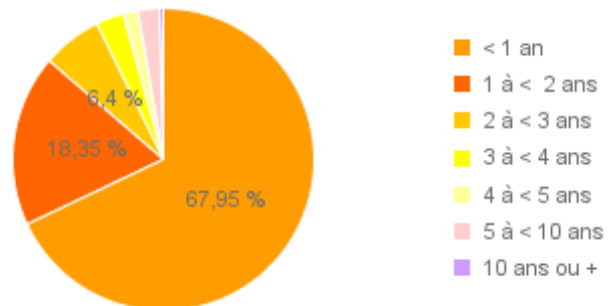


Nombre de demandes en stock en fin d'année

Année	Nb de demandes
2016	43 894

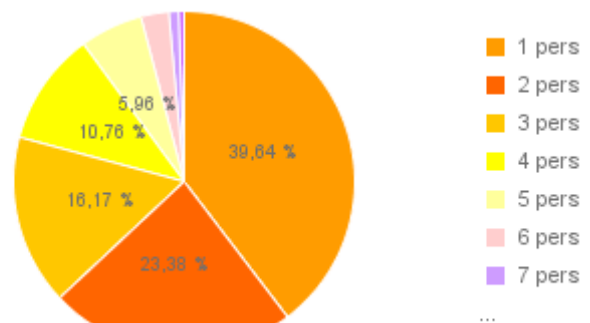
Ancienneté de la demande

Ancienneté	Nb de demandes	Taux
< 1 an	31 041	67,95%
1 à < 2 ans	8 383	18,35%
2 à < 3 ans	2 925	6,40%
3 à < 4 ans	1 357	2,97%
4 à < 5 ans	734	1,61%
5 à < 10 ans	1 045	2,29%
10 ans ou +	194	0,42%



Taille des ménages

Taille ménage	Nb de demandes	Taux
1 pers	18 105	39,64%
2 pers	10 682	23,39%
3 pers	7 386	16,17%
4 pers	4 916	10,76%
5 pers	2 723	5,96%
6 pers	1 206	2,64%
7 pers	418	0,92%
>= 8 pers	243	0,53%
Non Saisie		



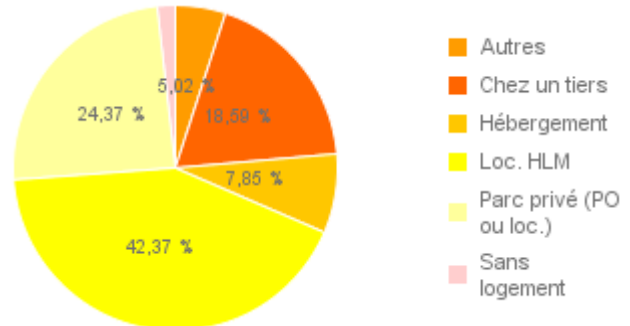
La demande de logements sociaux

Territoire: Région 22 - Picardie

Mois des données : Octobre 2017 (en fin de mois)

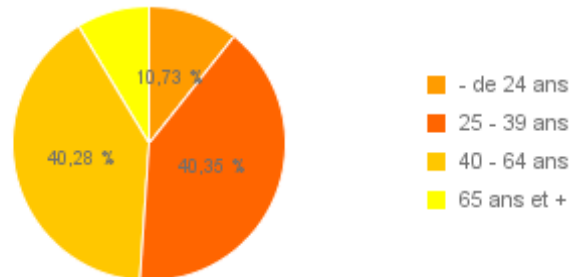
Mode de logement actuel

Logement actuel	Nb de demandes	Taux
Autres	2 294	5,02%
Chez un tiers	8 493	18,59%
Hébergement	3 588	7,85%
Loc. HLM	19 352	42,37%
Parc privé (PO ou loc.)	11 131	24,37%
Sans logement	821	1,80%



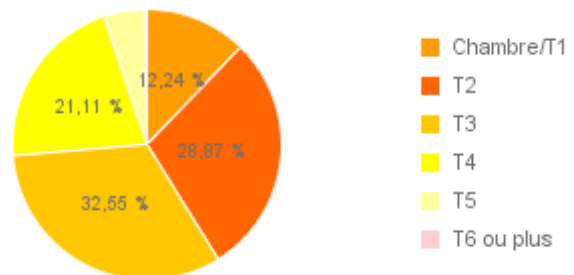
Age du demandeur

Age	Nb de demandes	Taux
- de 24 ans	4 900	10,73%
25 - 39 ans	18 430	40,35%
40 - 64 ans	18 398	40,28%
65 ans et +	3 950	8,65%



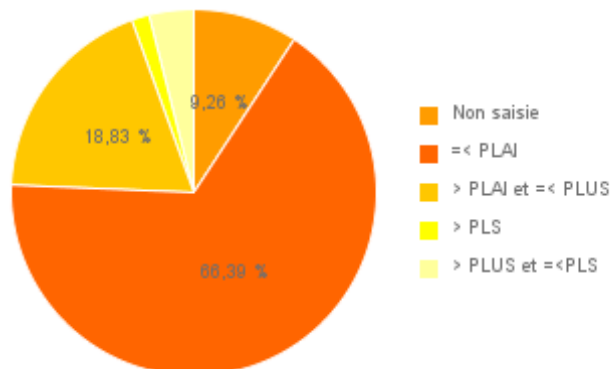
Taille du logement

Type	Nb de demandes	Taux
Chambre/T1	5 593	12,24%
T2	13 189	28,87%
T3	14 868	32,55%
T4	9 642	21,11%
T5	2 242	4,91%
T6 ou plus	145	0,32%



Revenus par rapport aux plafonds HLM

Revenus	Nb de demandes	Taux
Non saisie	4 230	9,26%
=< PLAI	30 328	66,39%
> PLAI et =< PLUS	8 600	18,83%
> PLS	715	1,57%
> PLUS et =<PLS	1 806	3,95%



Les demandes de logements sociaux radiées pour attribution

Territoire: Région 22 - Picardie

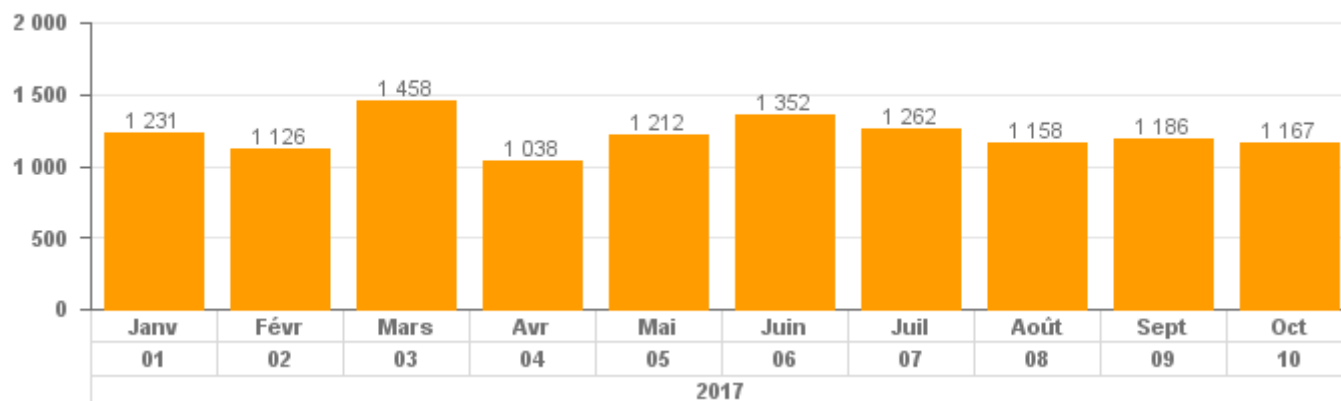
Période: de Janvier 2017 à Octobre 2017

Nombre de demandes satisfaites

Nombre de demandes radiées pour attribution sur les 10 derniers mois:

12 190

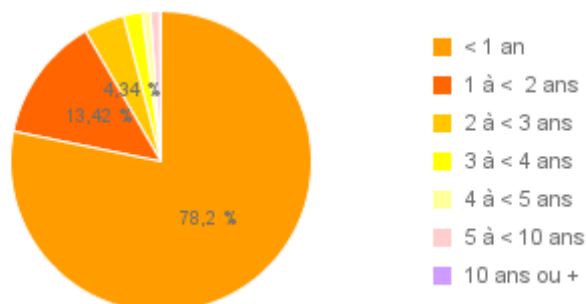
Nombre de demandes radiées pour attribution par mois



Délai d'attribution (des demandes satisfaites)

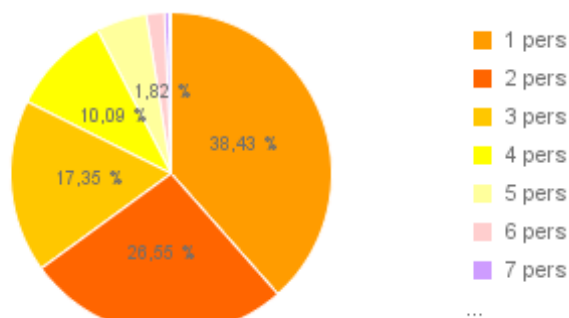
Le délai d'attribution moyen est de: 8,9 mois

Délai	Nb d'attributions	Taux
< 1 an	9 533	78,20%
1 à < 2 ans	1 636	13,42%
2 à < 3 ans	529	4,34%
3 à < 4 ans	244	2,00%
4 à < 5 ans	110	0,90%
5 à < 10 ans	123	1,01%
10 ans ou +	15	0,12%



Taille des ménages (des demandes satisfaites)

Taille ménage	Nb d'attributions	Taux
1 pers	4 685	38,43%
2 pers	3 237	26,56%
3 pers	2 115	17,35%
4 pers	1 230	10,09%
5 pers	618	5,07%
6 pers	222	1,82%
7 pers	57	0,47%
>= 8 pers	26	0,21%



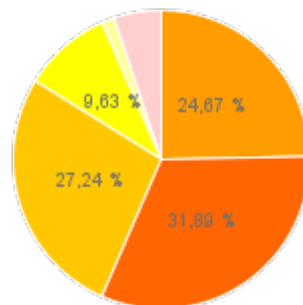
Les demandes de logements sociaux radiées pour attribution

Territoire: Région 22 - Picardie

Période: de Janvier 2017 à Octobre 2017

Mode de logement actuel (des demandes satisfaites)

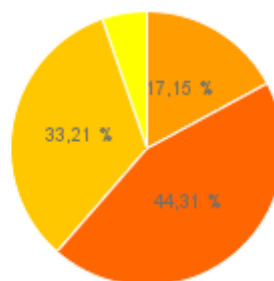
Logement actuel	Nb d'attributions	Taux
Parc privé (PO ou loc.)	3 007	24,67%
Loc. HLM	3 888	31,89%
Chez un tiers	3 321	27,24%
Hébergement	1 174	9,63%
Sans logement	169	1,39%
Autres	631	5,18%



- Parc privé (P...)
- Loc. HLM
- Chez un tiers
- Hébergement
- Sans logement
- Autres

Age du demandeur (des demandes satisfaites)

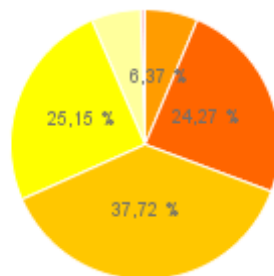
Age	Nb d'attributions	Taux
- de 24 ans	2 090	17,15%
25 - 39 ans	5 401	44,31%
40 - 64 ans	4 048	33,21%
65 ans et +	651	5,34%



- de 24 ans
- 25 - 39 ans
- 40 - 64 ans
- 65 ans et +

Taille du logement (des demandes satisfaites)

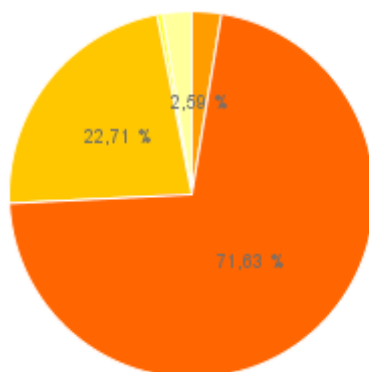
Type	Nb d'attributions	Taux
Chambre/T1	776	6,37%
T2	2 959	24,27%
T3	4 598	37,72%
T4	3 066	25,15%
T5	724	5,94%
T6 et +	67	0,55%



- Chambre/T1
- T2
- T3
- T4
- T5
- T6 et +

Revenus par rapport aux plafonds HLM (des demandes satisfaites)

Revenus	Nb d'attributions	Taux
Non saisie	316	2,59%
=< PLAI	8 732	71,63%
> PLAI et =< PLUS	2 768	22,71%
> PLS	57	0,47%
> PLUS et =<PLS	317	2,60%



- Non saisie
- =< PLAI
- > PLAI et =< PLUS
- > PLS
- > PLUS et =<PLS



SYNTHESE - Demandes en stock - Demandes attribuées

Territoire: Région 22 - Picardie

Comparaison des stocks entre fin Décembre 2016 et fin Octobre 2017

Flux des demandes, attributions et radiations de Janvier 2017 à Octobre 2017

