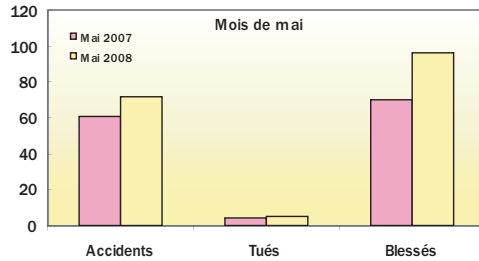
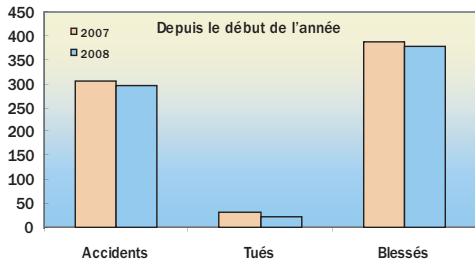


Le mois de mai n'est pas favorable à la sécurité routière pour le département de la Somme

	Accidents	Tués	Blessés
Mai 2007	61	4	70
Mai 2008	72	5	96
Variation	18,0%	25,0%	37,1%



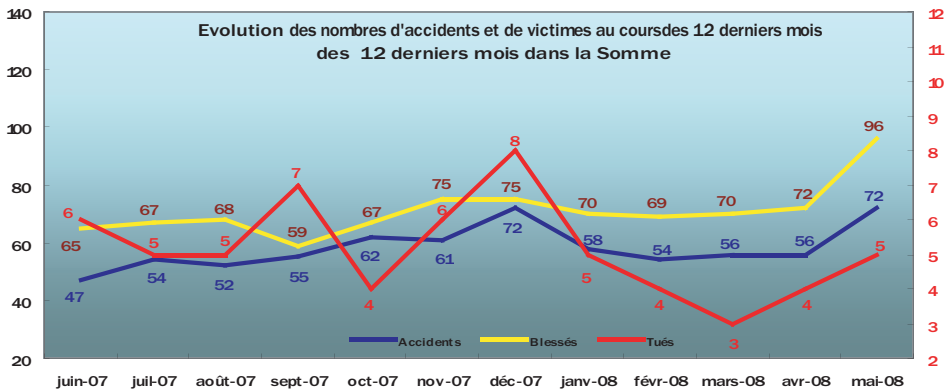
Année 2008



Les indicateurs sont inférieurs à l'année 2007.

	Accidents	Tués	Blessés
2007	304	31	386
2008	296	21	377
Variation	-2,6%	-32,3%	-2,3%

Sur les douze derniers mois



Brèves mensuelles de la DRE Picardie

DRE Picardie
56 rue Jules Barni - 80040 Amiens Cedex 1
Tél : 03 22 82 25 00 - Fax : 03 22 91 73 77
courriel : dre-picardie@developpement-durable.gouv.fr
Directeur de la publication : Michel PIGNOL

Dépôt légal : 2ème trim. 2008 ISSN 1637-5149



Conception et rédaction :

DRE Picardie
Observatoire Régional de Sécurité Routière

Contact :

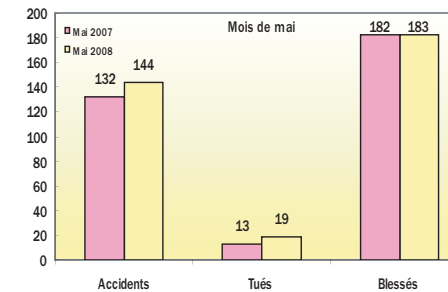
Observatoire Régional de Sécurité Routière
Christine POIRIE
Tél : 03 22 82 25 11
christine.poirie@developpement-durable.gouv.fr



Observatoire Régional de Sécurité Routière



BAROMETRE DE MAI 2008 DE LA SÉCURITÉ ROUTIÈRE



Mois de Mai

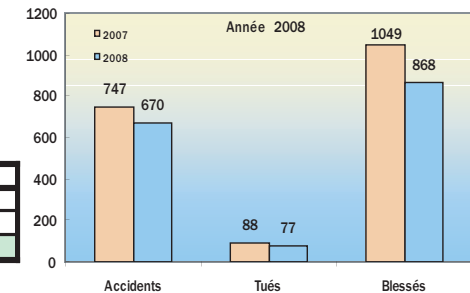
Le mois de mai n'est pas favorable à la sécurité routière en Picardie.

Picardie	Accidents	Tués	Blessés
Mai 2007	132	13	182
Mai 2008	144	19	183
Variation	9,1%	46,2%	0,5%

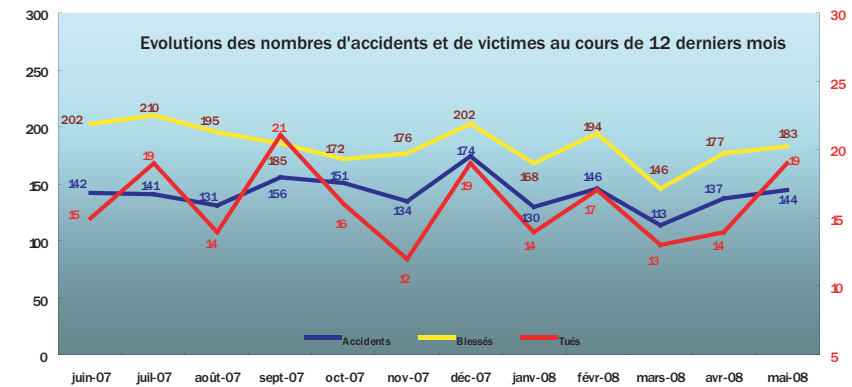
Année 2008

Depuis le début de l'année, le nombre de tués, blessés et accidents continue à être à la baisse par rapport à 2007.

	Accidents	Tués	Blessés
2007	747	88	1049
2008	670	77	868
Variation	-10,3%	-12,5%	-17,3%



Sur les douze derniers mois



De janvier 2007 à septembre 2007, les données contenues dans cette brochure proviennent du fichier informatique national constitué par le Service d'Etudes Techniques des Routes et Autoroutes (S.E.T.R.A.) d'après les informations fournies localement par les forces de police, de gendarmerie et par les compagnies de CRS.

D'octobre 2007 à mai 2008, les données sont issues des remontées provisoires, communiquées par les Observatoires Départementaux de Sécurité Routière.

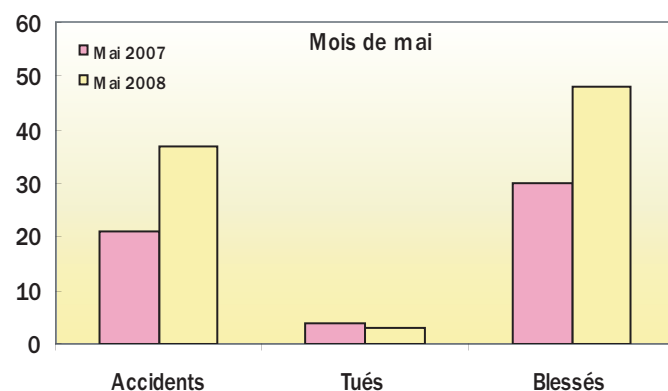


Département de l'AISNE

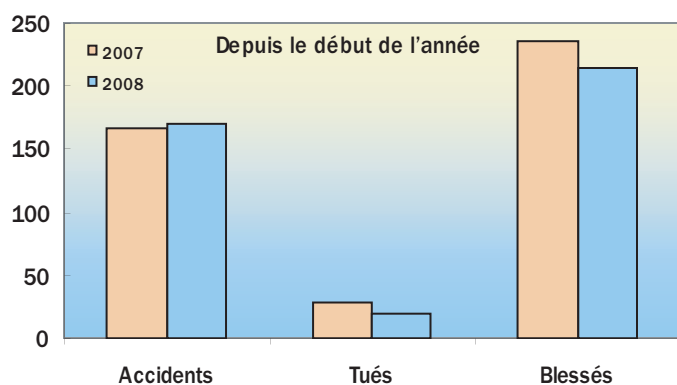
Mois de Mai

En mai, les chiffres ne sont pas favorables à la sécurité routière par rapport à l'année 2007 bien que le nombre de tués soit en baisse.

	Accidents	Tués	Blessés
Mai 2007	21	4	30
Mai 2008	37	3	48
Variation	76,2%	-25,0%	60,0%



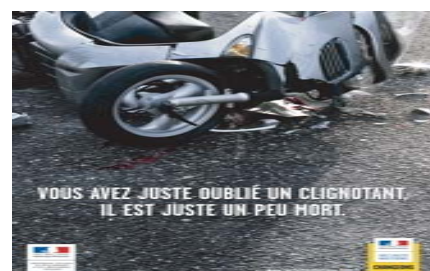
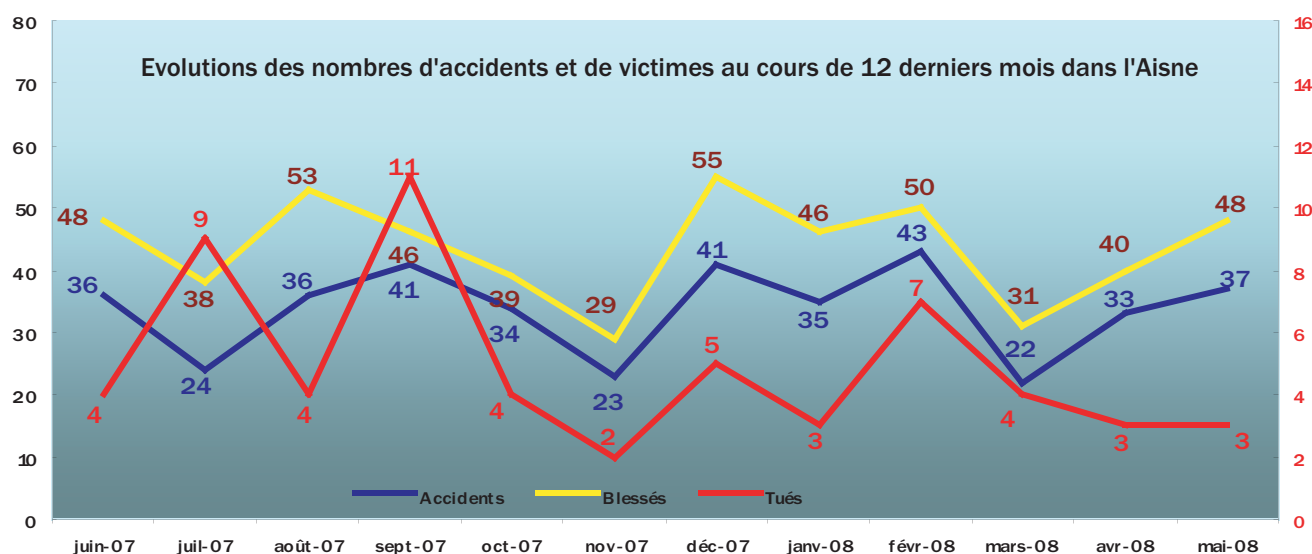
Année 2008



Le nombre de tués et de blessés est inférieur à l'année 2007 alors que le nombre d'accidents augmente.

	Accidents	Tués	Blessés
2007	166	29	235
2008	170	20	215
Variation	2,4%	-31,0%	-8,5%

Sur les douze derniers mois

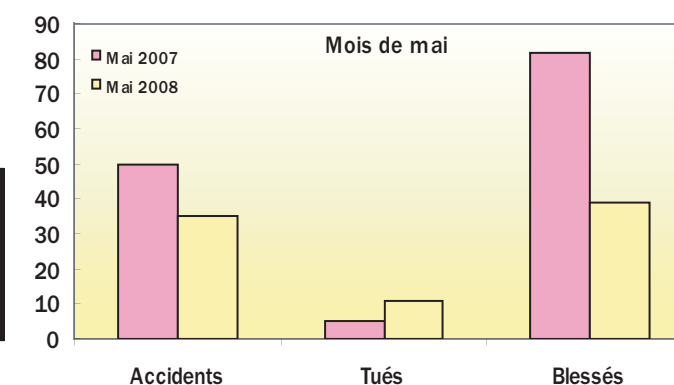


Département de l'OISE

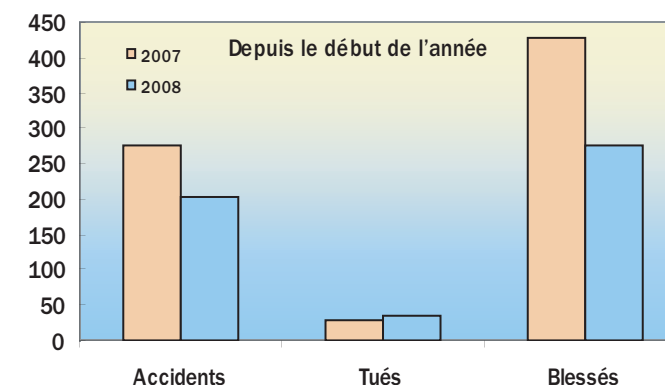
Mois de Mai

Le mois de mai n'est pas favorable à la sécurité routière pour le département de l'Oise. Il faut déplorer 7 tués le week-end du 8 au 11 mai sur les 11 au cours du mois.

	Accidents	Tués	Blessés
Mai 2007	50	5	82
Mai 2008	35	11	39
Variation	-30,0%	120,0%	-52,4%



Année 2008



Le nombre d'accidents et de blessés est en baisse alors que le nombre de tués est supérieur à 2007.

	Accidents	Tués	Blessés
2007	277	28	428
2008	204	36	276
Variation	-26,4%	28,6%	-35,5%

Sur les douze derniers mois

