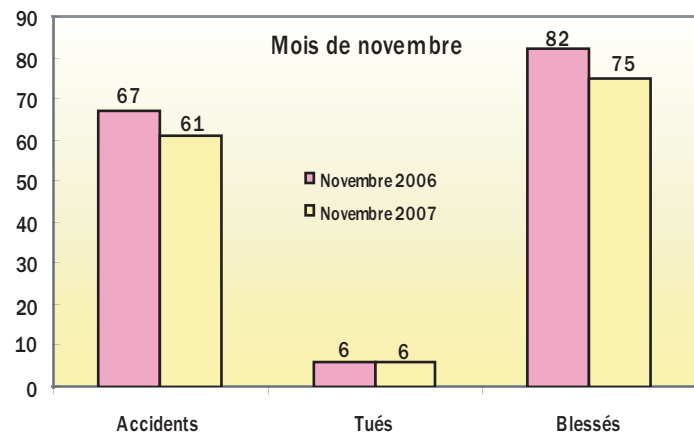




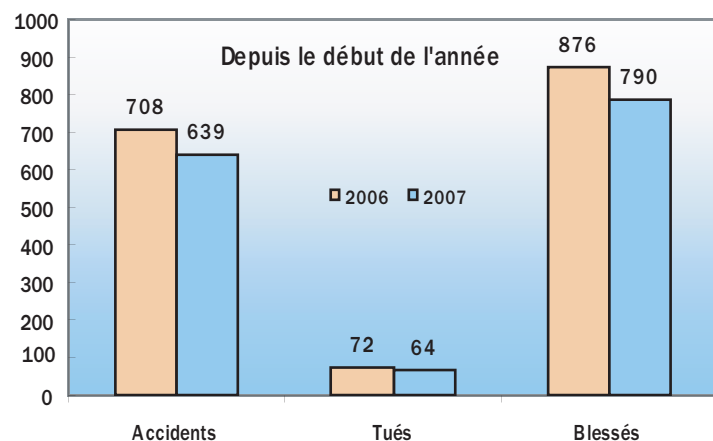
## Mois de Novembre

Les chiffres de la sécurité routière enregistrés au cours du mois de novembre 2007 sont favorables à la sécurité routière

	Accidents	Tués	Blessés
Novembre 2006	67	6	82
Novembre 2007	61	6	75
Variation	-9%	0%	-9%



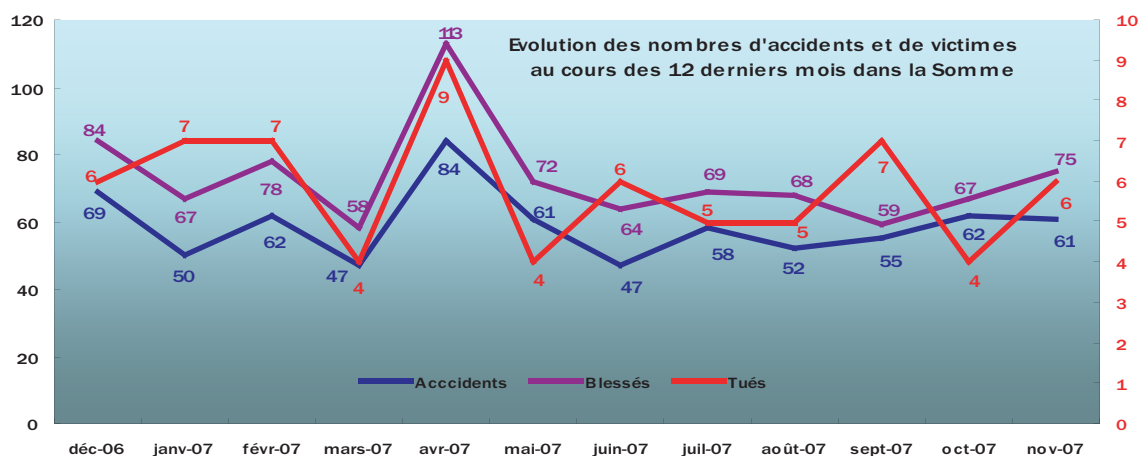
## Depuis le début de l'année



Depuis le début de l'année les chiffres de l'accidentologie sont à la baisse par rapport à 2006

	Accidents	Tués	Blessés
2006	708	72	876
2007	639	64	790
Variation	-10%	-11%	-10%

## Sur les douze derniers mois



## Brèves mensuelles de la DRE Picardie

DRE Picardie  
56,rue Jules Barni - 80040 Amiens Cedex 1  
Tél : 03 22 82 25 00 - Fax : 03 22 91 73 77  
courriel : dre-picardie@equipement.gouv.fr

Directeur de la publication : Michel PIGNOL

Dépôt légal : ISSN 1637-5749 - 4ème trim. 2007



Direction  
Régionale  
de l'Équipement  
Picardie

## Conception et rédaction :

DRE Picardie  
Observatoire Régional de Sécurité Routière

## Contact :

Observatoire Régional de Sécurité Routière  
Christine POIRIE  
Tél : 03 22 82 25 11  
christine.poirie@equipement.gouv.fr

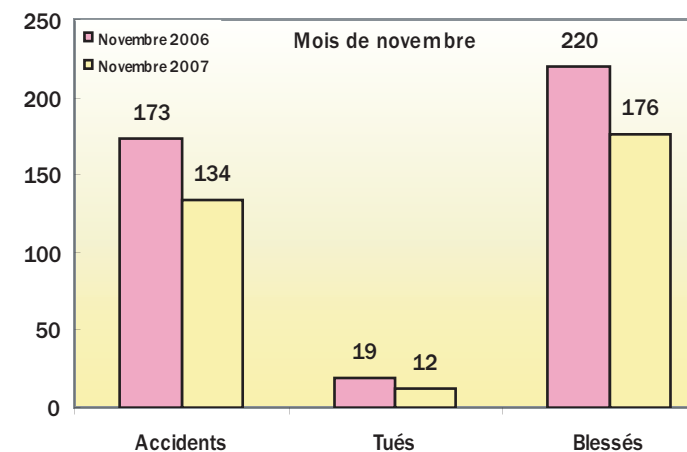


Observatoire  
Régional  
de Sécurité  
Routière



## BAROMETRE de Novembre 2007 de la Sécurité Routière

### Mois de Novembre



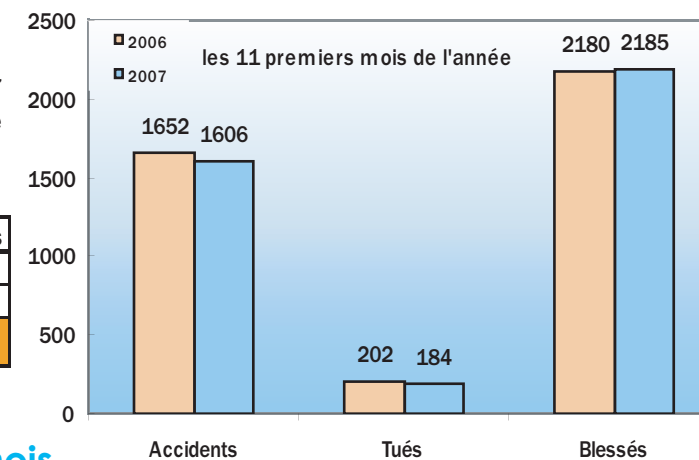
Le mois de novembre a été favorable à la sécurité routière en Picardie

	Accidents	Tués	Blessés
Novembre 2006	173	19	220
Novembre 2007	134	12	176
Variation	-23%	-37%	-20%

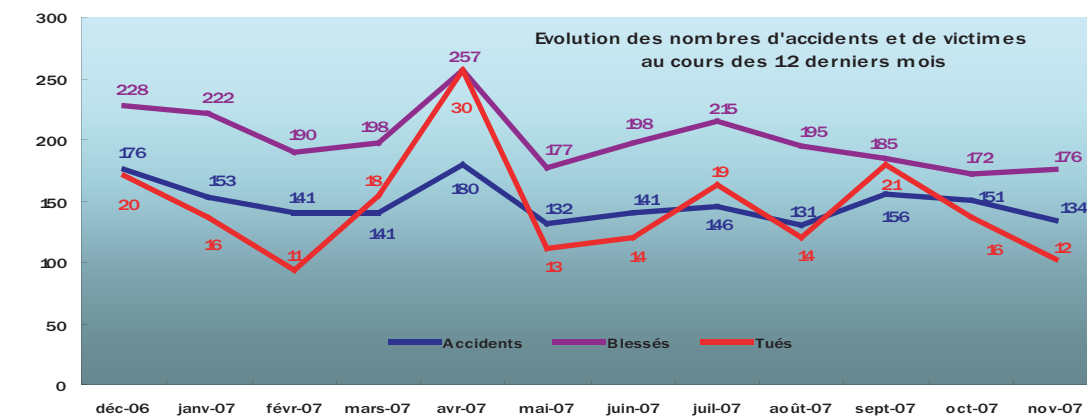
## Les 11 premiers mois de l'année

Les onze premiers mois de 2007 ont été favorables à l'accidentologie en Picardie

	Accidents	Tués	Blessés
2006	1652	202	2180
2007	1606	184	2185
Variation	-2,8%	-8,9%	0,2%



## Sur les douze derniers mois



De janvier 2005 à avril 2007, les données contenues dans cette brochure proviennent du fichier informatique national constitué par le Service d'Etudes Techniques des Routes et Autoroutes (S.E.T.R.A.) d'après les informations fournies localement par les forces de police, de gendarmerie et par les compagnies de CRS.

De mai à novembre 2007, les données sont issues des remontées provisoires, communiquées par les Observatoires Départementaux de Sécurité Routière.

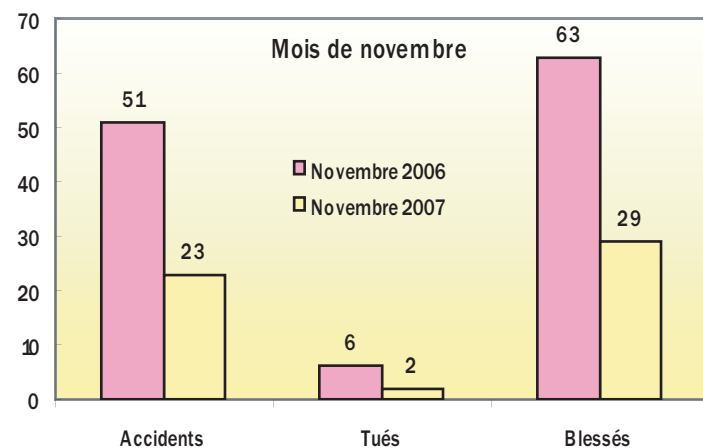


# Département de l'AISNE

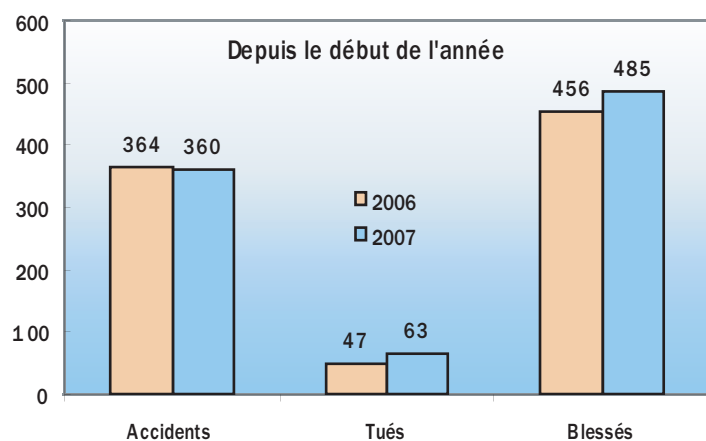
## Mois de Novembre

Les chiffres de l'accidentologie sont favorables à la sécurité routière pour ce mois de novembre 2007

	Accidents	Tués	Blessés
Novembre 2006	51	6	63
Novembre 2007	23	2	29
Variation	-55%	-67%	-54%



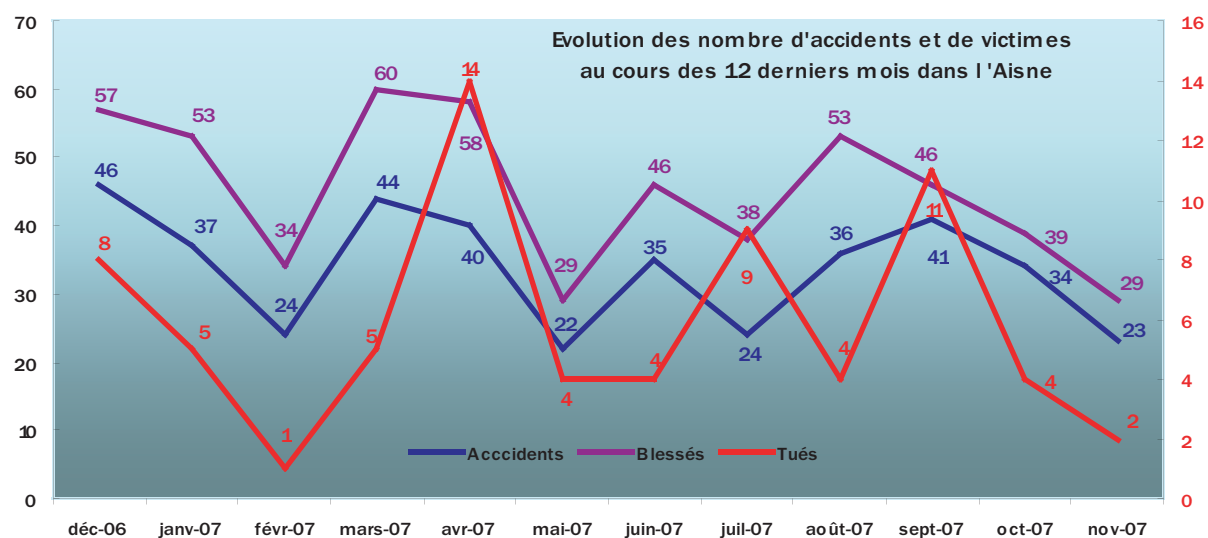
## Depuis le début de l'année



Le nombre de tués et de blessés sont en hausse comparativement à 2006

	Accidents	Tués	Blessés
2006	364	47	456
2007	360	63	485
Variation	-1%	34%	6%

## Sur les douze derniers mois

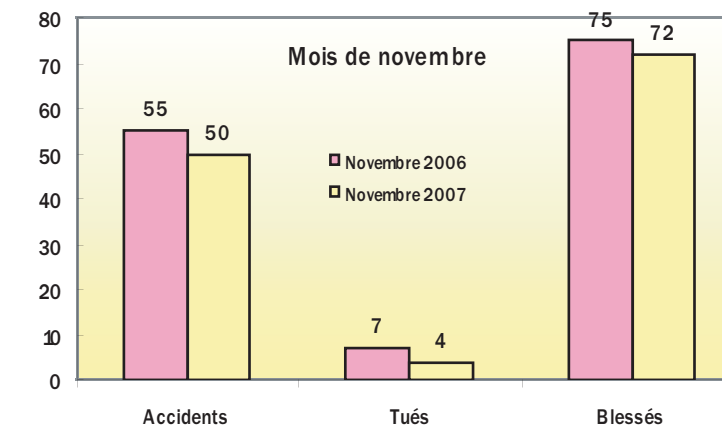


# Département de l'OISE

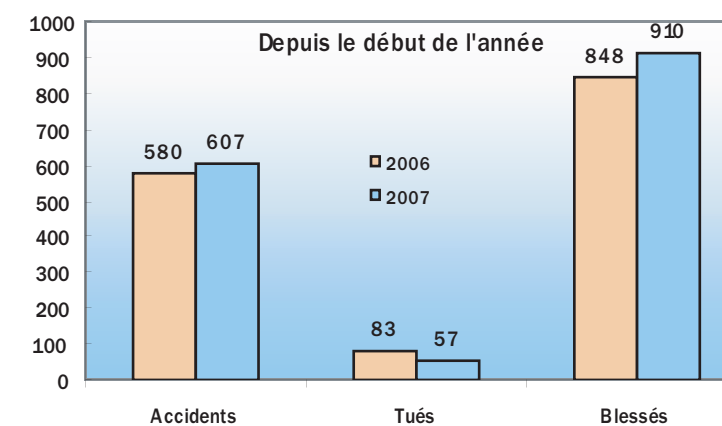
## Mois de Novembre

Tous les chiffres de l'accidentologie sont à la baisse par rapport à la même période de l'année précédente

	Accidents	Tués	Blessés
Novembre 2006	55	7	75
Novembre 2007	50	4	72
Variation	-9%	-43%	-4%



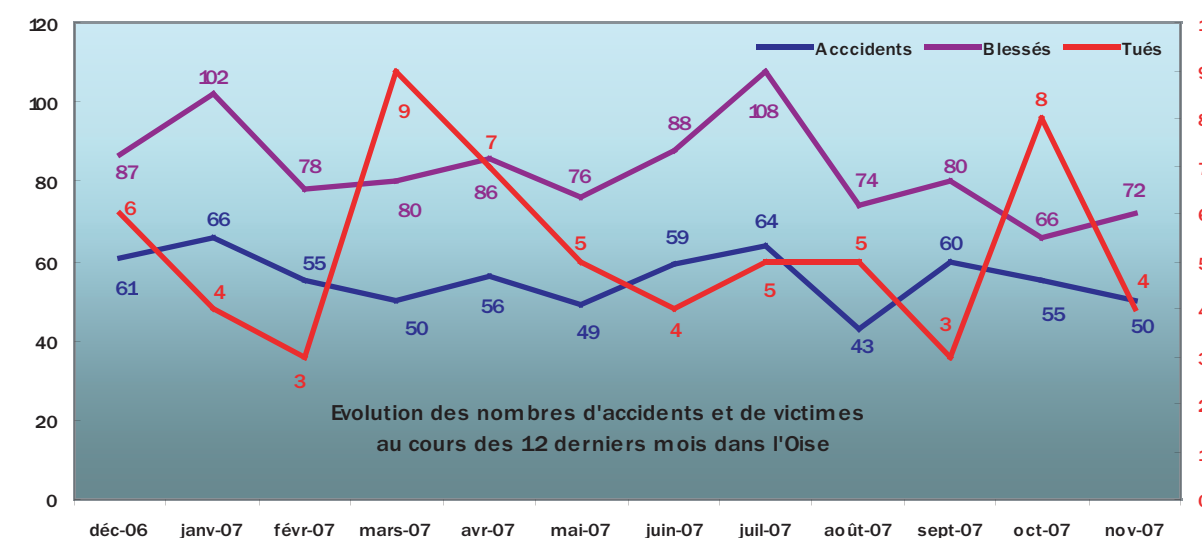
## Depuis le début de l'année



Depuis le début de l'année le nombre de tués est en baisse

	Accidents	Tués	Blessés
2006	580	83	848
2007	607	57	910
Variation	4,7%	-31%	7%

## Sur les douze derniers mois



**CHANGEONS**

