

# Baromètre de la Sécurité Routière du mois de septembre 2010

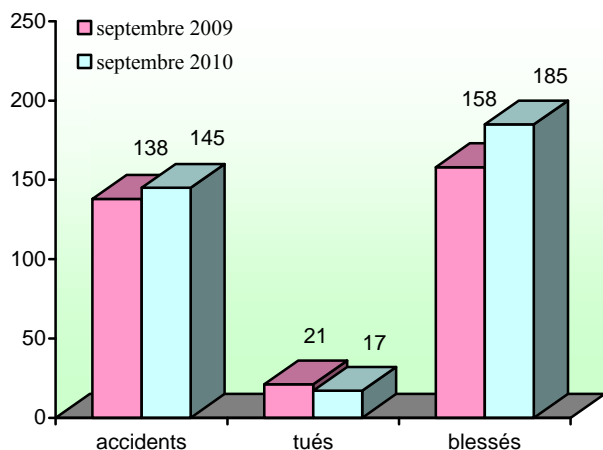
n° 45

octobre  
2010

## Les bulletins de la direction régionale de l'environnement, de l'aménagement et du logement de PICARDIE

Observatoire  
Régional  
de Sécurité  
Routière

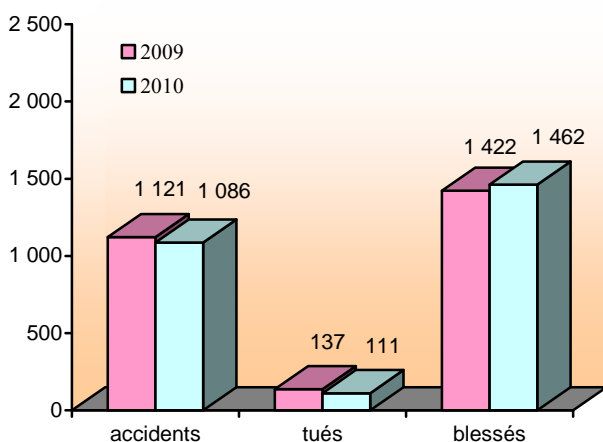
mois de septembre



**Au mois de septembre**, le nombre de tués est en forte diminution par rapport à septembre 2009. Les nombres d'accidents et de blessés sont en augmentation.

Picardie	accidents	tués	blessés
septembre 2009	138	21	158
septembre 2010	145	17	185
variation	+ 5,1 %	- 19,0 %	+ 17,1 %

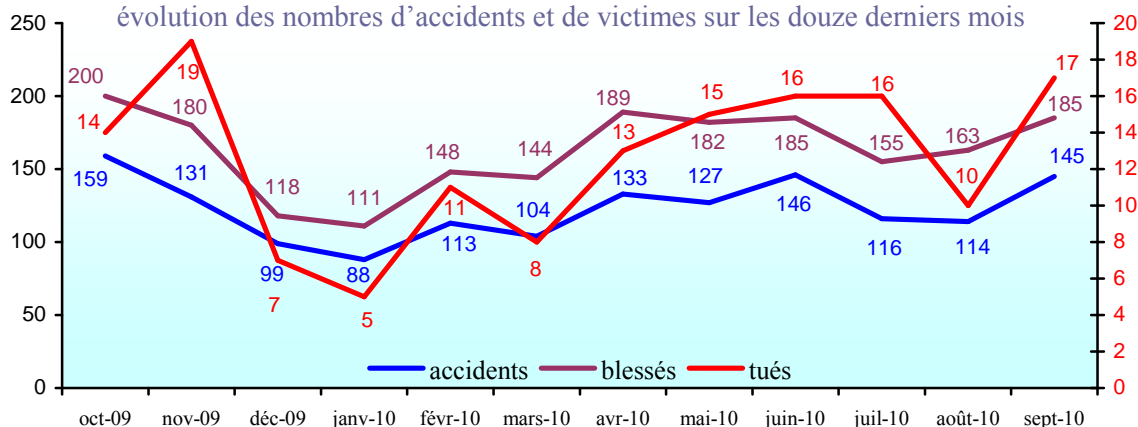
cumul de l'année



**Pour l'année 2010**, le nombre de tués diminue de 19% par rapport à la même période de 2009. Seul le nombre de blessés est en légère augmentation.

Picardie	accidents	tués	blessés
2009	1 121	137	1 422
2010	1 086	111	1 462
variation	- 3,1 %	- 19,0 %	+ 2,8 %

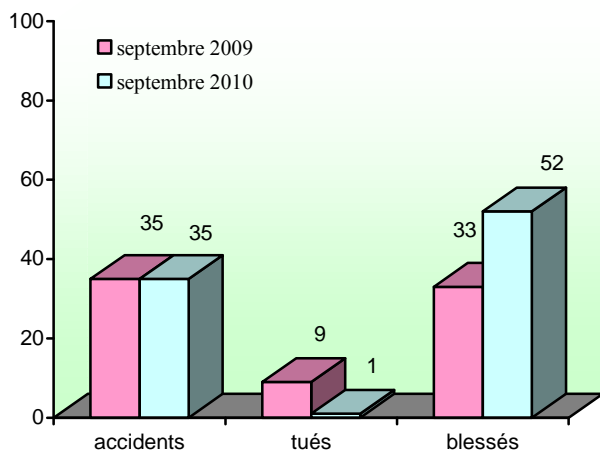
évolution des nombres d'accidents et de victimes sur les douze derniers mois



Les pourcentages qui traduisent l'amélioration de la sécurité routière sont indiqués en vert. Ceux qui représentent l'insécurité routière en orange avec un seuil d'alerte en rouge à partir de 25%.

# Département de l'Aisne

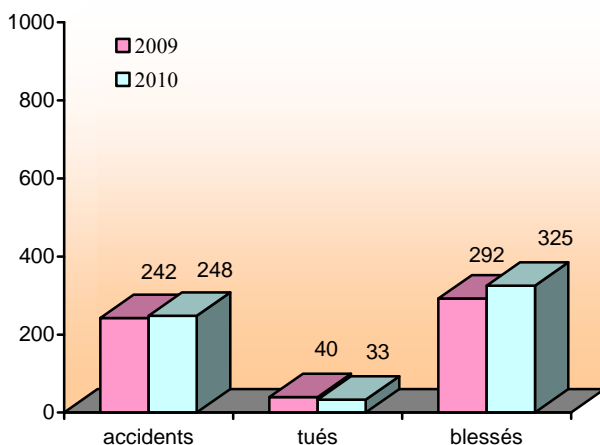
## mois de septembre



**Au mois de septembre**, Le nombre de tués est en forte diminution par rapport à septembre 2009. Le nombre de blessés est en augmentation pour la même période.

Aisne	accidents	tués	blessés
septembre 2009	35	9	33
septembre 2010	35	1	52
variation	0,0 %	- 88,9 %	+ 57,6 %

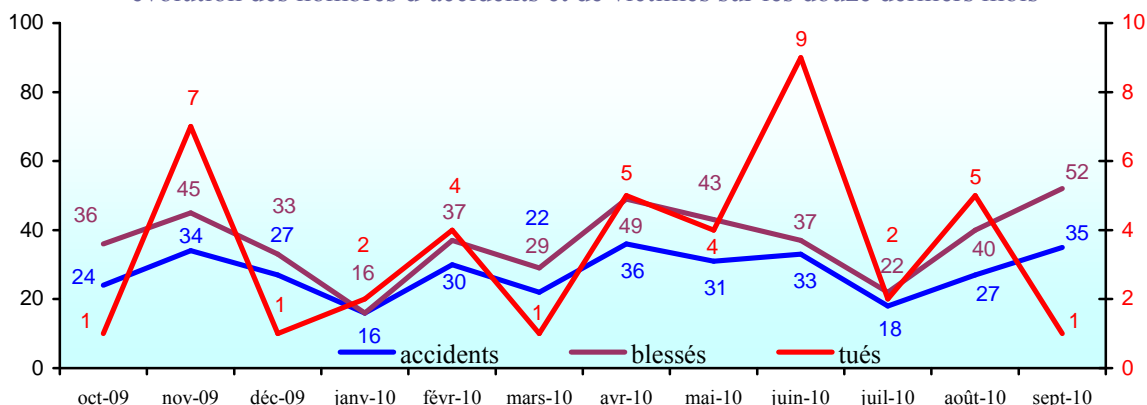
## cumul de l'année



**Pour l'année 2010**, le cumul du nombre de tués est en diminution par rapport à la même période de 2009. Les nombres d'accidents et de blessés sont en augmentation.

Aisne	accidents	tués	blessés
2009	242	40	292
2010	248	33	325
variation	+ 2,5 %	- 17,5 %	+ 11,3 %

## évolution des nombres d'accidents et de victimes sur les douze derniers mois

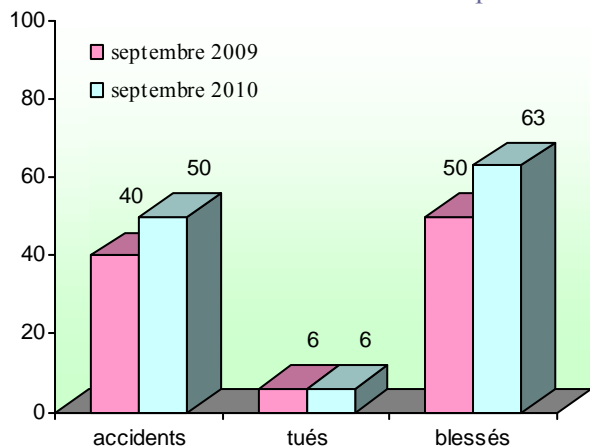


**SÉCURITÉ ROUTIÈRE  
TOUS RESPONSABLES**



# Département de l'Oise

mois de septembre

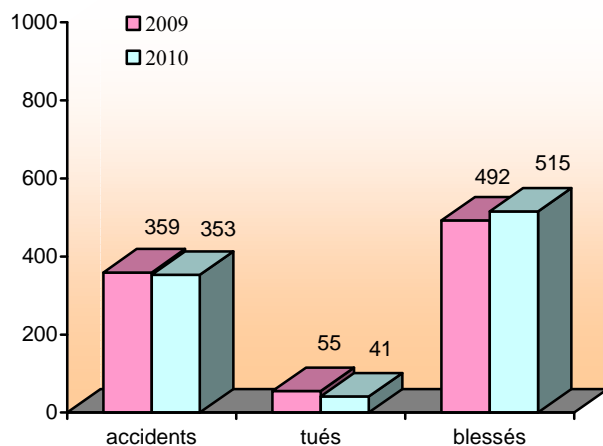


**Au mois de septembre**, les nombres d'accidents et de blessés sont en forte augmentation par rapport à septembre 2009.

Le nombre de tués est identique.

Oise	accidents	tués	blessés
septembre 2009	40	6	50
septembre 2010	50	6	63
variation	+ 25,0 %	0,0 %	+ 26,0 %

cumul de l'année

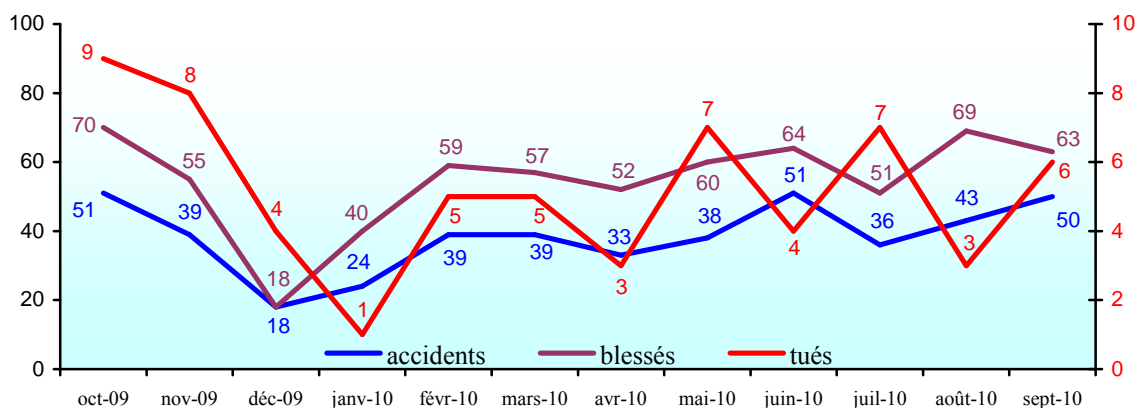


**Pour l'année 2010**, seul le nombre de blessés est en légère augmentation par rapport à la même période de 2009.

Le nombre de tués est en diminution d'1/4.

Oise	accidents	tués	blessés
2009	359	55	492
2010	353	41	515
variation	- 1,7 %	- 25,5 %	+ 4,7 %

évolution des nombres d'accidents et de victimes sur les douze derniers mois

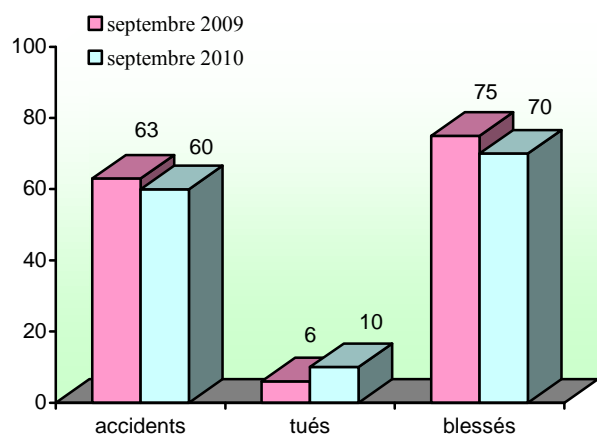


D'octobre 2009 à décembre 2009, les données contenues dans ce bulletin proviennent du fichier informatique national constitué par le Service d'Études Techniques des Routes et Autoroutes (S.E.T.R.A.) d'après les informations fournies localement par les forces de police, de gendarmerie et par les compagnies de CRS.

De janvier 2010 à septembre 2010, les données sont issues des remontées provisoires communiquées par les Observatoires Départementaux de Sécurité Routière.

# Département de la Somme

mois de septembre



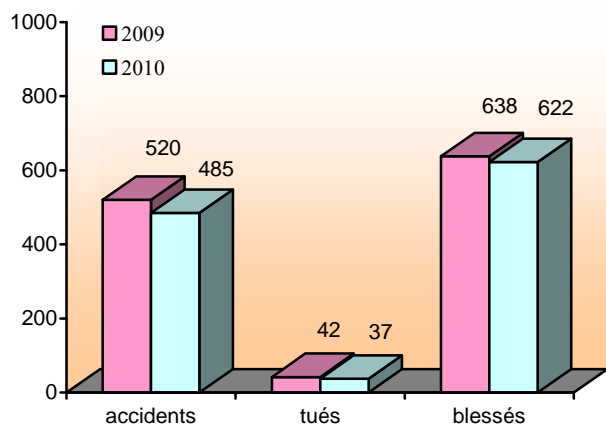
**Au mois de septembre**, le nombre de tués est en forte augmentation par rapport à septembre 2009.

Les nombres d'accidents et de blessés sont à la baisse

Somme	accidents	tués	blessés
septembre 2009	63	6	75
septembre 2010	60	10	70
variation	-4,8 %	+66,7 %	-6,7 %

**SÉCURITÉ ROUTIÈRE  
TOUS RESPONSABLES**

cumul de l'année

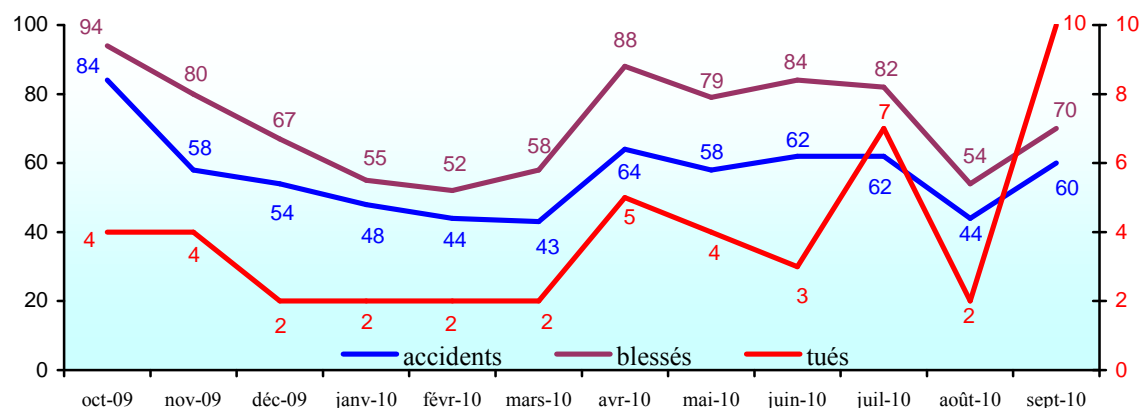


**Pour l'année 2010**, tous les cumuls des indicateurs sont favorables à la sécurité routière par rapport à la même période de 2009.

Le nombre de tués est en diminution de 12%.

Somme	accidents	tués	blessés
2009	520	42	638
2010	485	37	622
variation	-6,7 %	-11,9 %	-2,5 %

évolution des nombres d'accidents et de victimes sur les douze derniers mois



Les bulletins de la  
DREAL Picardie

**DREAL Picardie**  
56 rue Jules Barni  
80040 AMIENS cedex 1  
tél. : 03 22 82 25 00  
fax : 03 22 91 73 77

**Directeur de la publication :**  
Philippe CARON

courriel de la DREAL :  
DREAL-Picardie@  
developpement-durable.gouv.fr

ISSN : 2103-9798

**Dépôt légal :**  
4ème trimestre 2010

IPNS

conception - réalisation :

**DREAL Picardie**  
Observatoire Régional de Sécurité Routière

**Didier SOYER**  
tél. : 03 22 82 25 97  
fax : 03 22 82 25 90  
didier.soyer@developpement-durable.gouv.fr

contact :

**Christine BRUNEL**  
tél. : 03 22 82 25 96  
christine.brunel@developpement-durable.gouv.fr

**Didier SOYER**  
orsr-picardie@developpement-durable.gouv.fr

© copyright octobre 2010

www.picardie.developpement-durable.gouv.fr