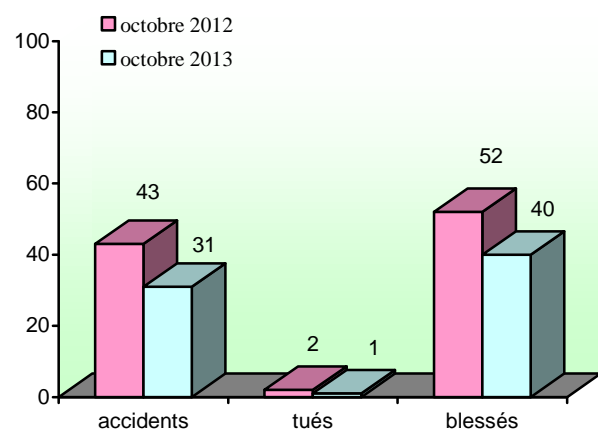


# Département de la Somme

mois d'octobre

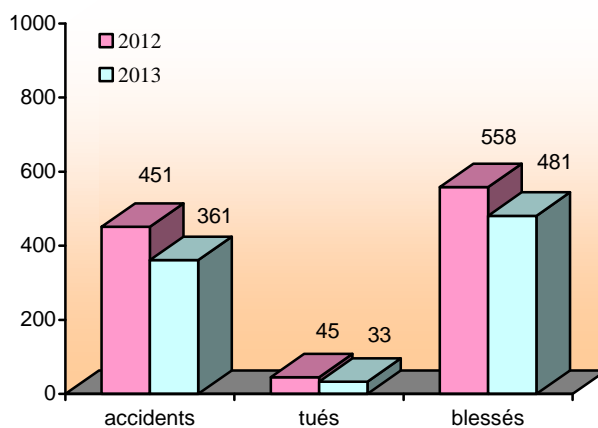


Au mois d'octobre, tous les indicateurs sont favorables par rapport à octobre 2012.

Somme	accidents	tués	blessés
octobre 2012	43	2	52
octobre 2013	31	1	40
Variation	-27,9 %	-50,0 %	-23,1 %

**SÉCURITÉ ROUTIÈRE  
TOUS RESPONSABLES**

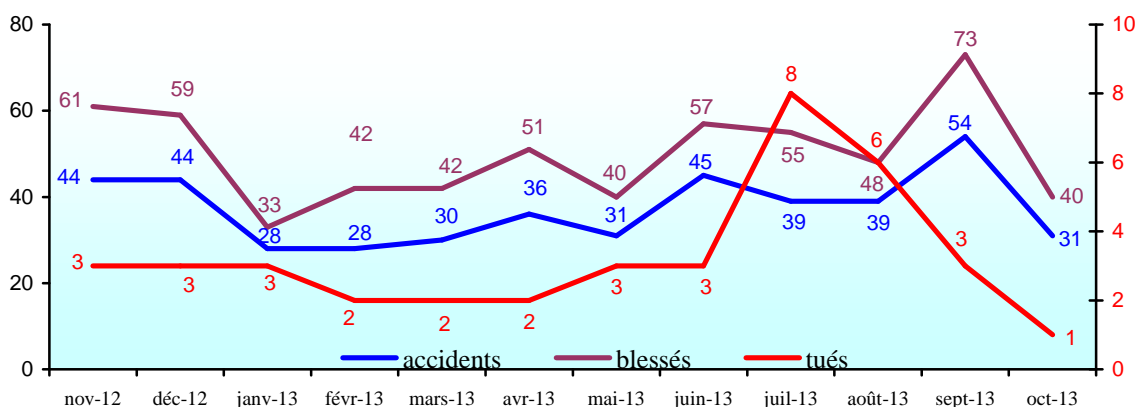
cumul de l'année



Pour l'année 2013, tous les indicateurs cumulés au 31 octobre sont favorables à la sécurité routière par rapport à la même période 2012.

Somme	accidents	tués	blessés
2012	451	45	558
2013	361	33	481
variation	-20,0 %	-26,7 %	-13,8 %

évolution des nombres d'accidents et de victimes sur les douze derniers mois



Les bulletins de la DREAL Picardie

DREAL Picardie  
56 rue Jules Barni  
80040 AMIENS cedex 1  
tél. : 03 22 82 25 00  
fax : 03 22 91 73 77

Directeur de la publication :  
Frédéric Willemin

courriel de la DREAL :  
DREAL-Picardie@  
developpement-durable.gouv.fr

ISSN papier : 2103-9798  
ISSN en ligne : 2267-2605

Dépôt légal :  
4<sup>e</sup> trimestre 2013

IPNS

conception - réalisation :

DREAL Picardie  
Observatoire Régional de Sécurité Routière

Didier SOYER  
tél. : 03 22 82 25 97  
fax : 03 22 82 25 90  
didier.soyer@developpement-durable.gouv.fr

contacts :

Christine BRUNEL  
tél. : 03 22 82 25 96  
christine.brunel@developpement-durable.gouv.fr

Didier SOYER  
orsr-picardie@developpement-durable.gouv.fr

© copyright novembre 2013

www.picardie.developpement-durable.gouv.fr

# Baromètre de la Sécurité Routière du mois d'octobre 2013

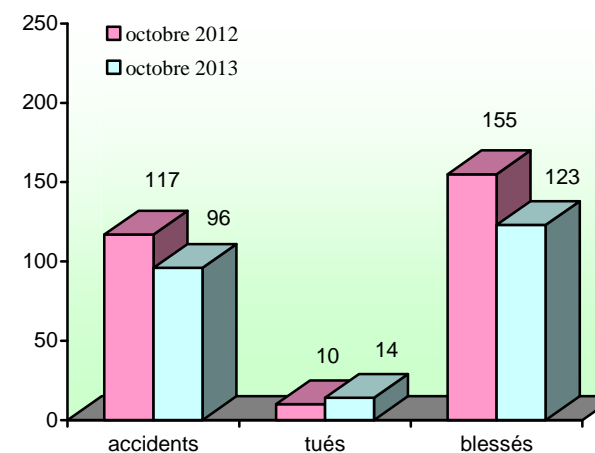
n° 133

novembre  
2013

Les bulletins de la direction régionale de l'environnement, de l'aménagement et du logement de PICARDIE

Observatoire  
Régional  
de Sécurité  
Routière

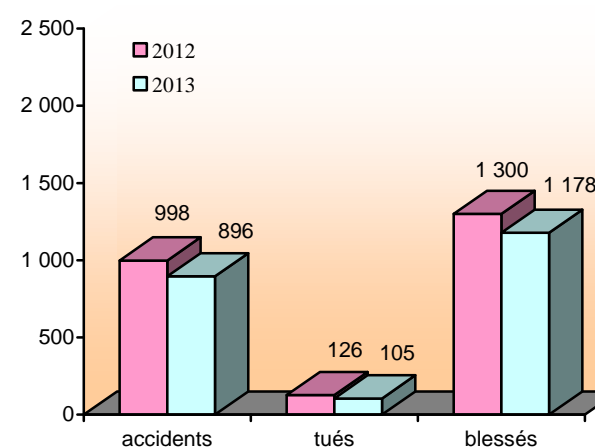
mois d'octobre



Au mois d'octobre, les nombres d'accidents et de blessés sont en baisse par rapport à octobre 2012. Le nombre de tués est en hausse.

Picardie	accidents	tués	blessés
octobre 2012	117	10	155
octobre 2013	96	14	123
variation	-17,9 %	+40,0 %	-20,6 %

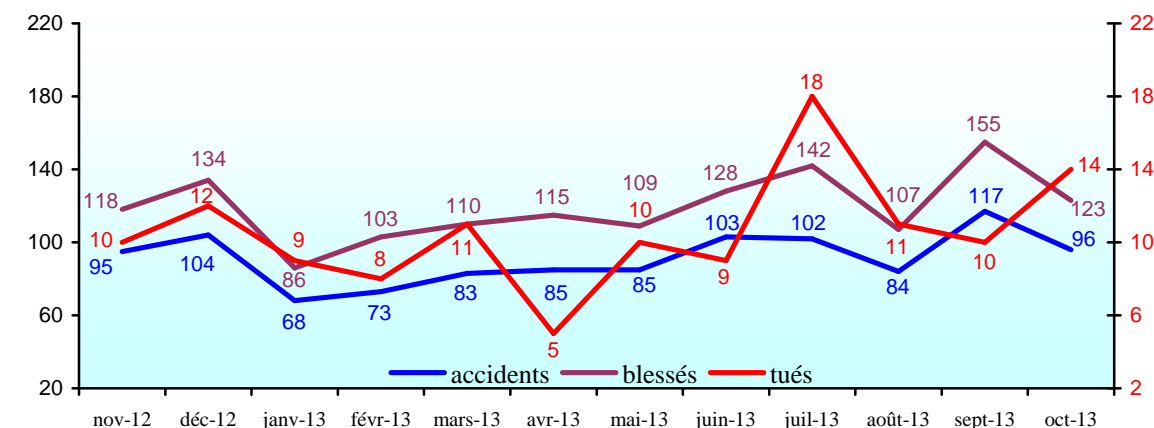
cumul de l'année



Pour l'année 2013, tous les indicateurs cumulés de sécurité routière au 31 octobre sont en diminution par rapport à la même période 2012.

Picardie	accidents	tués	blessés
2012	998	126	1 300
2013	896	105	1 178
variation	-10,2 %	-16,7 %	-9,4 %

évolution des nombres d'accidents et de victimes sur les douze derniers mois

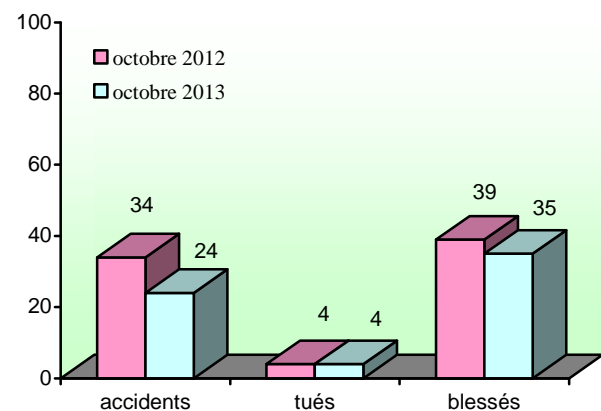


Les pourcentages qui traduisent une amélioration de la sécurité routière sont indiqués en vert. Ceux qui représentent au contraire une dégradation sont en orange ou en rouge à partir de 25%.



## Département de l'Aisne

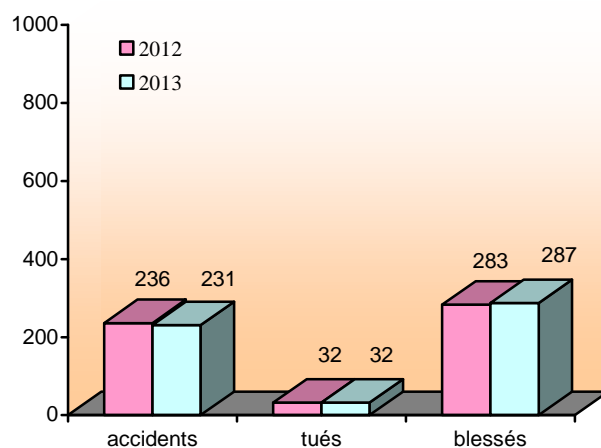
mois d'octobre



**Au mois d'octobre**, tous les indicateurs sont favorables à la sécurité routière par rapport à octobre 2012.

Aisne	accidents	tués	blessés
octobre 2012	34	4	39
octobre 2013	24	4	35
variation	- 29,4 %	0,0 %	- 10,3 %

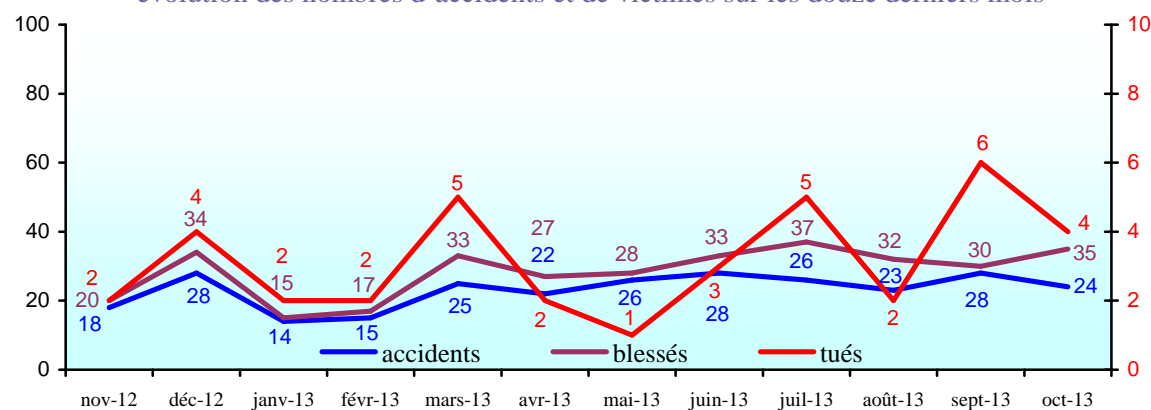
cumul de l'année



**Pour l'année 2013**, au 31 octobre, le nombre d'accident est en diminution par rapport à la même période 2012. Le nombre de tués est identique et le nombre de blessés est en augmentation.

Aisne	accidents	tués	blessés
2012	236	32	283
2013	231	32	287
variation	- 2,1 %	0,0 %	+ 1,4 %

évolution des nombres d'accidents et de victimes sur les douze derniers mois

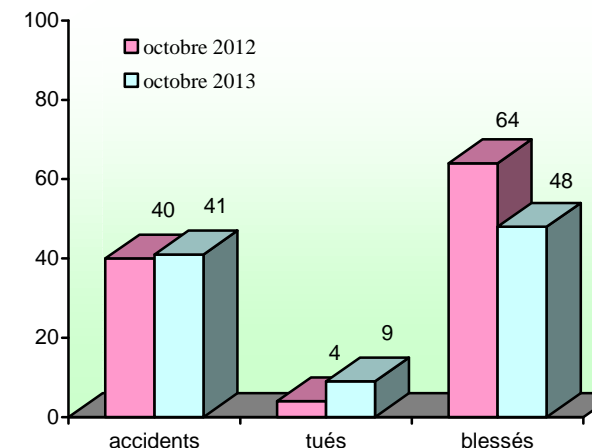


**SÉCURITÉ ROUTIÈRE  
TOUS RESPONSABLES**



## Département de l'Oise

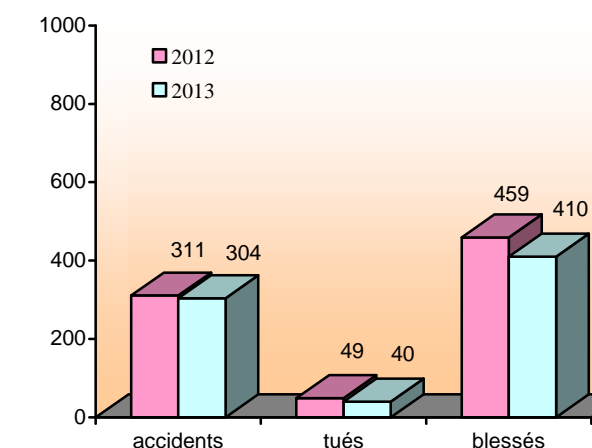
mois d'octobre



**Au mois d'octobre**, les nombres d'accidents et de tués sont en hausse par rapport à octobre 2012. Le nombre de blessés est en baisse.

Oise	accidents	tués	blessés
octobre 2012	40	4	64
octobre 2013	41	9	48
variation	+ 2,5 %	+ 125,0 %	- 25,0 %

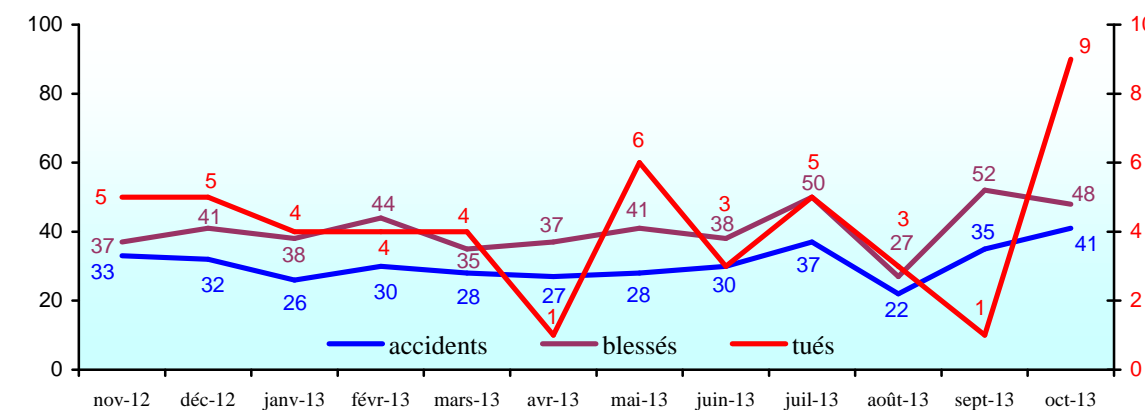
cumul de l'année



**Pour l'année 2013**, tous les indicateurs cumulés de sécurité routière au 31 octobre sont en diminution par rapport à la même période 2012.

Oise	accidents	tués	blessés
2012	311	49	459
2013	304	40	410
variation	- 2,3 %	- 18,4 %	- 10,7 %

évolution des nombres d'accidents et de victimes sur les douze derniers mois



Les données d'octobre 2012 à mars 2013 contenues dans ce bulletin sont les données publiées par les Observatoires Départementaux de Sécurité Routière sur « le portail accidents » du ministère.

Les données d'avril 2013 à octobre 2013 sont issues des remontées provisoires communiquées par les Observatoires Départementaux de Sécurité Routière d'après les informations fournies localement par les forces de police, de gendarmerie et par les compagnies de CRS.