

Baromètre de la Sécurité Routière du mois de novembre 2014

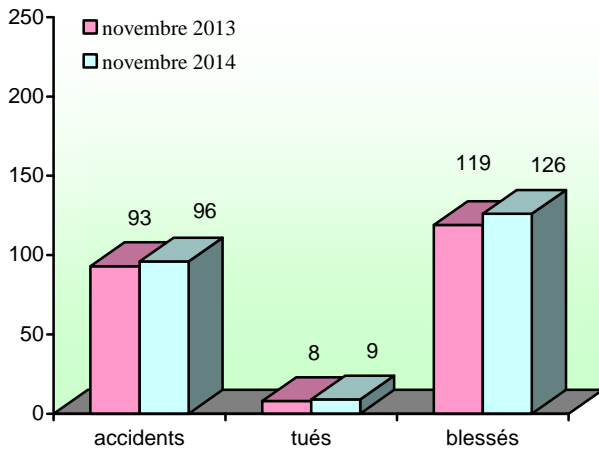
n° 173

janvier 2015

Les bulletins de la direction régionale de l'environnement, de l'aménagement et du logement de PICARDIE

Observatoire
Régional
de Sécurité
Routière

mois de novembre

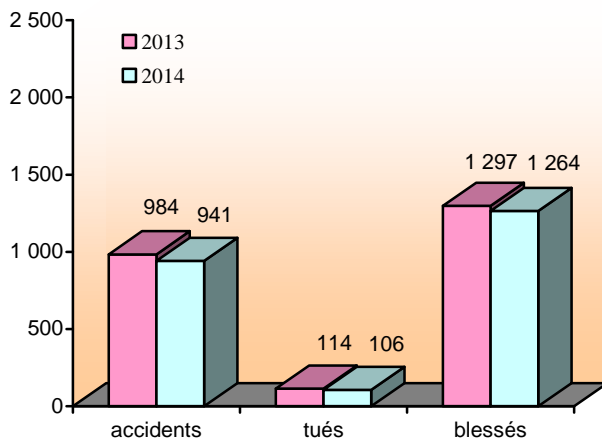


Au mois de novembre, tous les indicateurs sont défavorables à la sécurité routière par rapport à novembre 2013.

Toutefois, une disparité est constatée selon les départements.

Picardie	accidents	tués	blessés
novembre 2013	93	8	119
novembre 2014	96	9	126
variation	+ 3,2 %	+ 12,5 %	+ 5,9 %

cumul de l'année

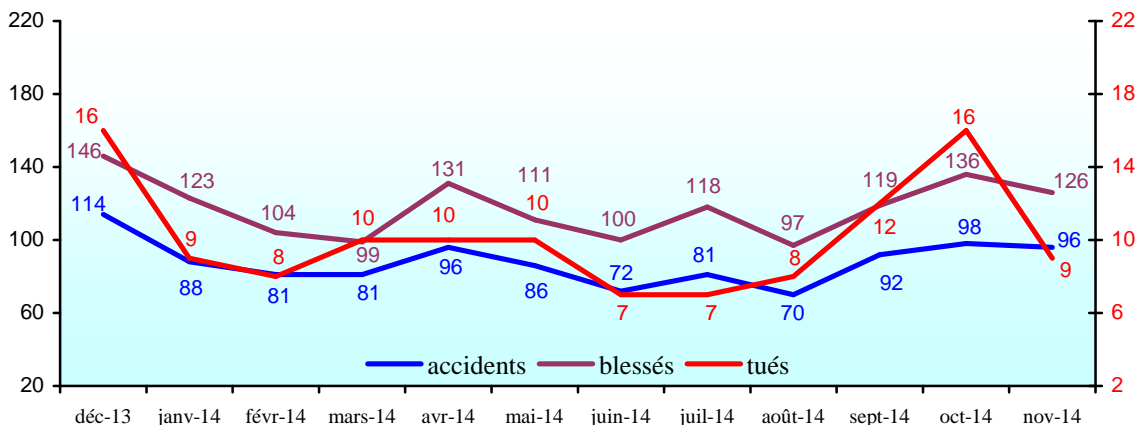


Pour l'année 2014, tous les indicateurs cumulés au 30 novembre sont favorables à la sécurité routière par rapport à la même période 2013.

Toutefois, une disparité est constatée selon les départements.

Picardie	accidents	tués	blessés
2013	984	114	1 297
2014	941	106	1 264
variation	- 4,4 %	- 7,0 %	- 2,5 %

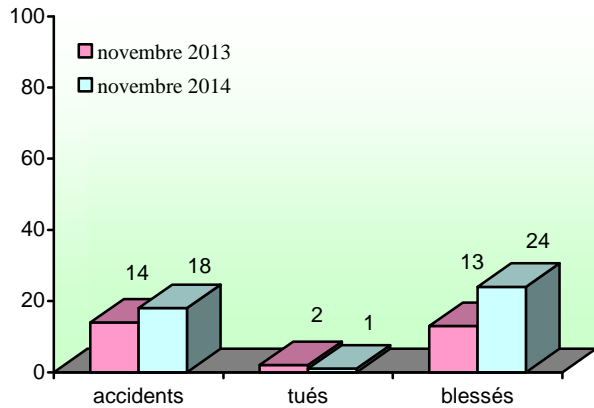
évolution des nombres d'accidents et de victimes sur les douze derniers mois



Les pourcentages qui traduisent une amélioration de la sécurité routière sont indiqués en vert. Ceux qui représentent au contraire une dégradation sont en orange ou en rouge à partir de 25%.

Département de l'Aisne

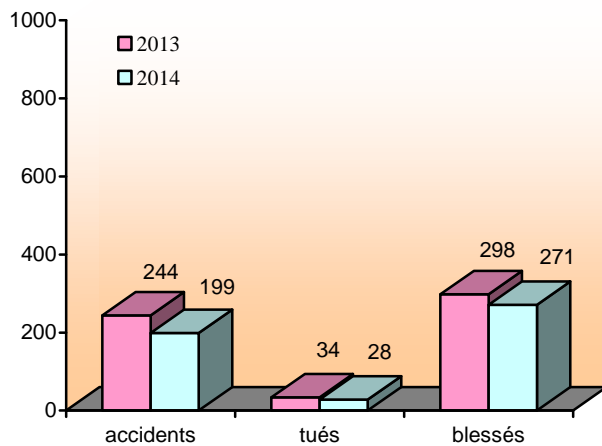
mois de novembre



Au mois de novembre, les nombres d'accidents et de blessés sont en hausse par rapport à novembre 2013. Le nombre de tués est en baisse.

Aisne	accidents	tués	blessés
novembre 2013	14	2	13
novembre 2014	18	1	24
variation	+ 28,6 %	- 50,0 %	+ 84,6 %

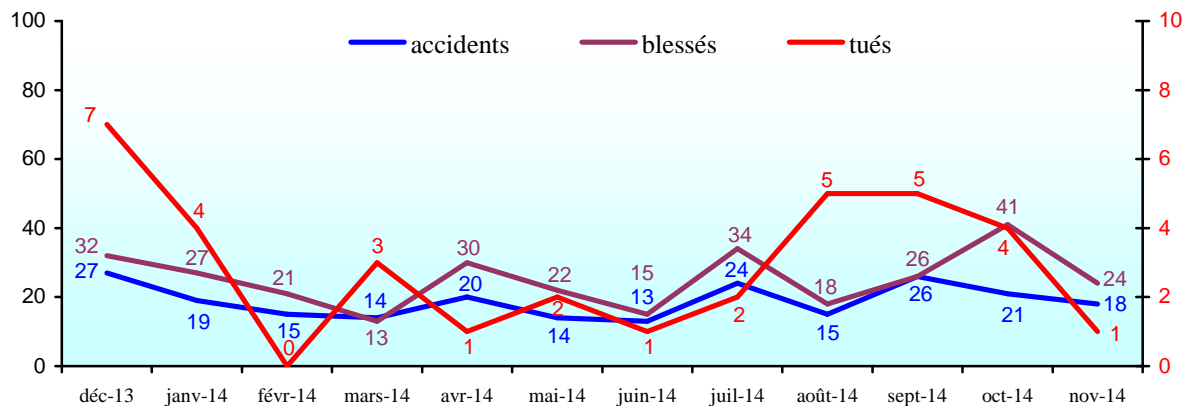
cumul de l'année




Pour l'année 2014, tous les indicateurs cumulés au 30 novembre sont favorables à la sécurité routière par rapport à la même période 2013.

Aisne	accidents	tués	blessés
2013	244	34	298
2014	199	28	271
variation	- 18,4 %	- 17,6 %	- 9,1 %

évolution des nombres d'accidents et de victimes sur les douze derniers mois

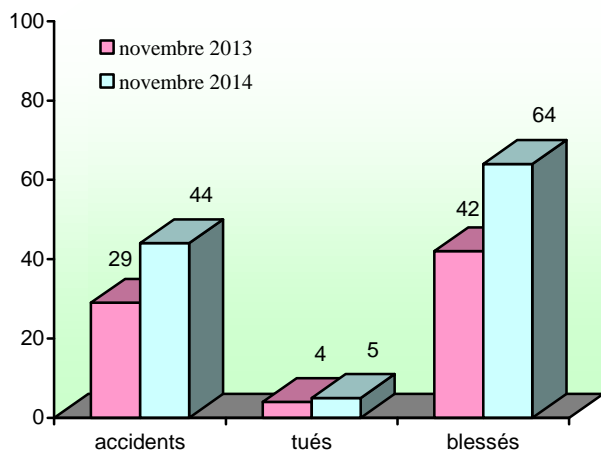


**SÉCURITÉ ROUTIÈRE
TOUS RESPONSABLES**



Département de l'Oise

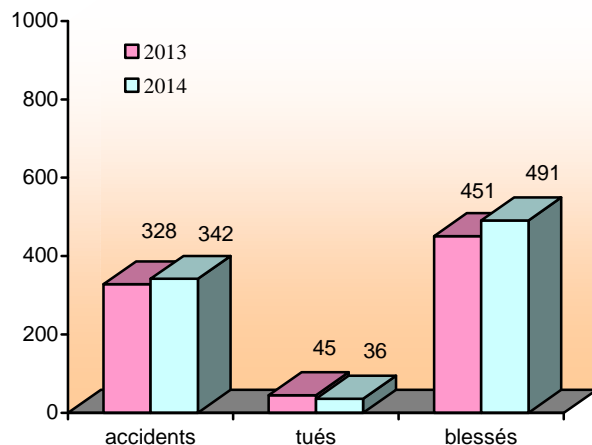
mois de novembre



Au mois de novembre, tous les indicateurs sont défavorables à la sécurité routière par rapport à novembre 2013.

Oise	accidents	tués	blessés
novembre 2013	29	4	42
novembre 2014	44	5	64
variation	+51,7 %	+25,0 %	+52,4 %

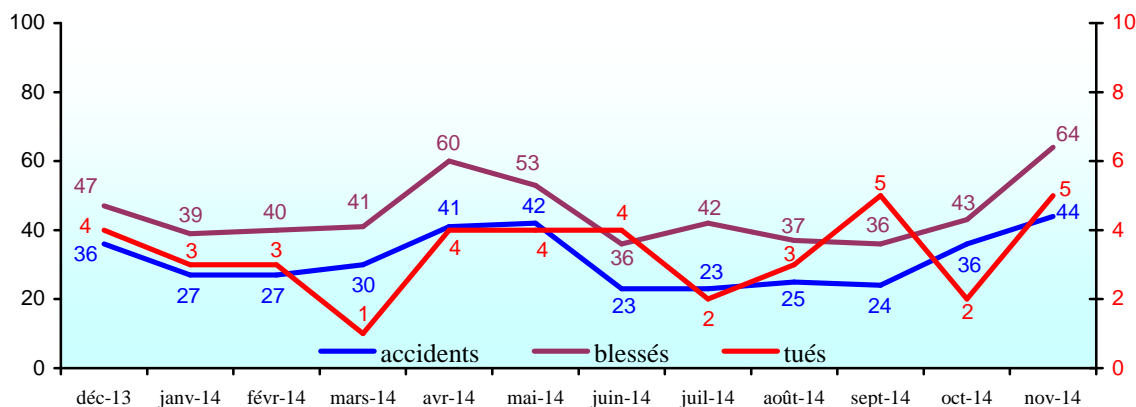
cumul de l'année



Pour l'année 2014, au 30 novembre, les cumuls des nombres d'accidents et de blessés sont en augmentation par rapport à la même période 2013. Le nombre de tués est en diminution.

Oise	accidents	tués	blessés
2013	328	45	451
2014	342	36	491
variation	+4,3 %	-20,0 %	+8,9 %

évolution des nombres d'accidents et de victimes sur les douze derniers mois

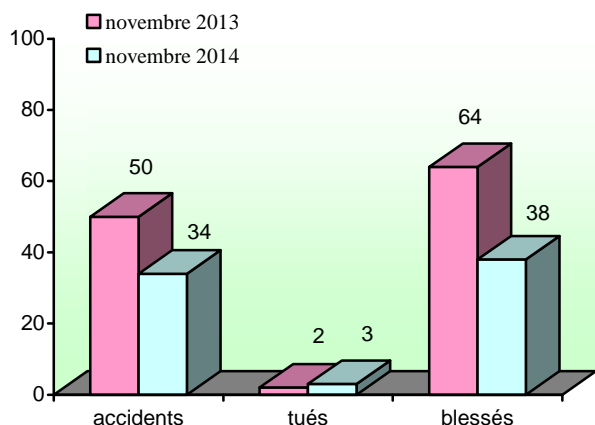


Les données de décembre à juin 2014 contenues dans ce bulletin sont les données publiées par les Observatoires Départementaux de Sécurité Routière sur « le portail accidents » du ministère.

Les données de juillet 2014 à novembre 2014 sont issues des remontées provisoires communiquées par les Observatoires Départementaux de Sécurité Routière d'après les informations fournies localement par les forces de police, de gendarmerie et par les compagnies de CRS.

Département de la Somme

mois de novembre

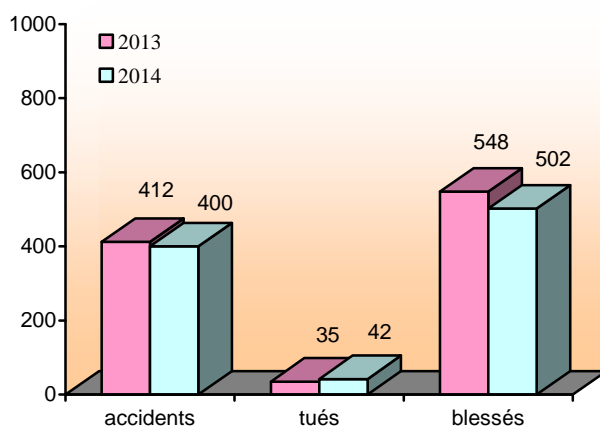


Au mois de novembre, les nombres d'accidents et de blessés sont en baisse par rapport à novembre 2013. Le nombre de tués est en hausse.

Somme	accidents	tués	blessés
novembre 2013	50	2	64
novembre 2014	34	3	38
Variation	-32,0 %	+50,0 %	-40,6%

**SÉCURITÉ ROUTIÈRE
TOUS RESPONSABLES**

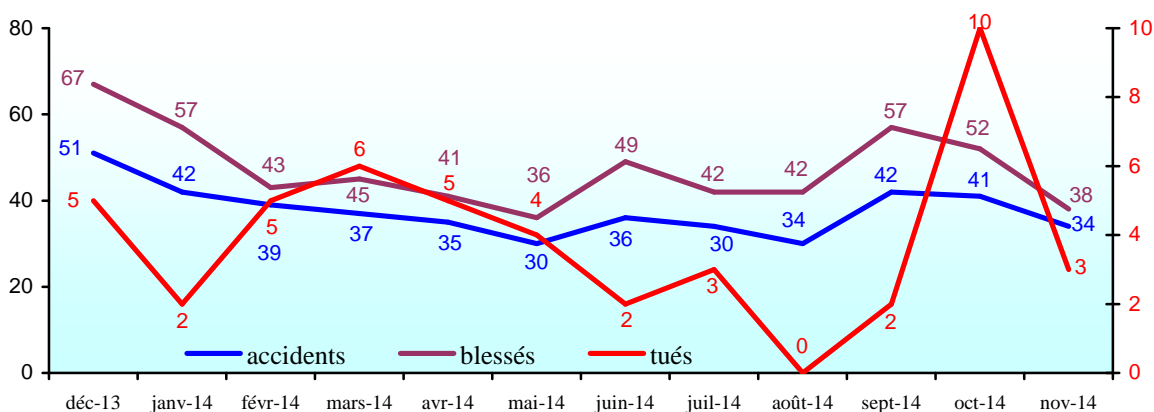
cumul de l'année



Pour l'année 2014, au 30 novembre, les cumuls des nombres d'accidents et de blessés sont en diminution par rapport à la même période 2013. Le nombre de tués est en augmentation.

Somme	accidents	tués	blessés
2013	412	35	548
2014	400	42	502
variation	-2,9 %	+20,0 %	-8,4 %

évolution des nombres d'accidents et de victimes sur les douze derniers mois



Les bulletins de la
DREAL Picardie

DREAL Picardie
56 rue Jules Barni
80040 AMIENS cedex 1
tél. : 03 22 82 25 00
fax : 03 22 91 73 77

Directeur de la publication :
Thierry VATIN

courriel de la DREAL :
DREAL-Picardie@
developpement-durable.gouv.fr

ISSN papier : 2103-9798
ISSN en ligne : 2267-2605

Dépôt légal :
1^{er} trimestre 2015

IPNS

conception - réalisation :

DREAL Picardie
Observatoire Régional de Sécurité Routière

Didier SOYER
tél. : 03 22 82 25 97
fax : 03 22 82 25 90
didier.soyer@developpement-durable.gouv.fr

contacts :

Régis Auffret
tél. : 03 22 82 25 96
regis.auffret@developpement-durable.gouv.fr

Didier SOYER
orsr-picardie@developpement-durable.gouv.fr

© copyright janvier 2015

www.picardie.developpement-durable.gouv.fr