

Baromètre de la Sécurité Routière du mois de novembre 2013

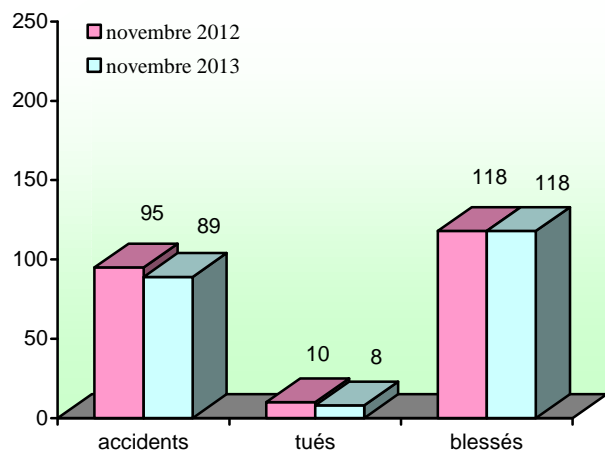
n° 138

décembre
2013

Les bulletins de la direction régionale de l'environnement, de l'aménagement et du logement de PICARDIE

Observatoire
Régional
de Sécurité
Routière

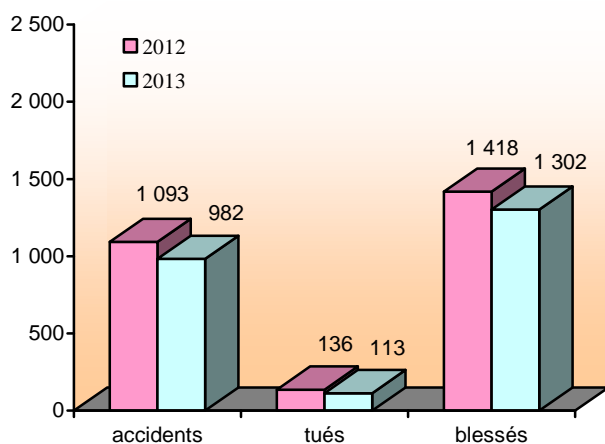
mois de novembre



Au mois de novembre, tous les indicateurs sont favorables à la sécurité routière par rapport à novembre 2012.

| Picardie | accidents | tués | blessés |
|---------------|-----------|----------|---------|
| novembre 2012 | 95 | 10 | 118 |
| novembre 2013 | 89 | 8 | 118 |
| variation | - 6,3 % | - 20,0 % | 0,0% |

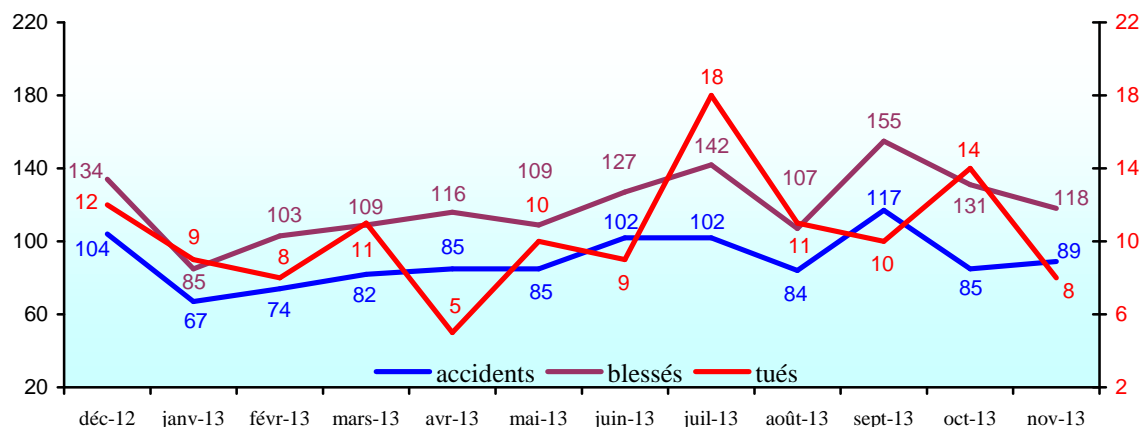
cumul de l'année



Pour l'année 2013, tous les indicateurs cumulés de sécurité routière au 30 novembre sont en diminution par rapport à la même période 2012.

| Picardie | accidents | tués | blessés |
|-----------|-----------|----------|---------|
| 2012 | 1 093 | 136 | 1 418 |
| 2013 | 982 | 113 | 1 302 |
| variation | - 10,2 % | - 16,9 % | - 8,2 % |

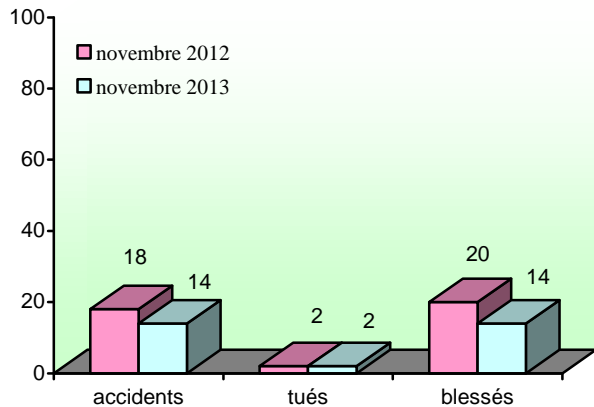
évolution des nombres d'accidents et de victimes sur les douze derniers mois



Les pourcentages qui traduisent une amélioration de la sécurité routière sont indiqués en vert. Ceux qui représentent au contraire une dégradation sont en orange ou en rouge à partir de 25%.

Département de l'Aisne

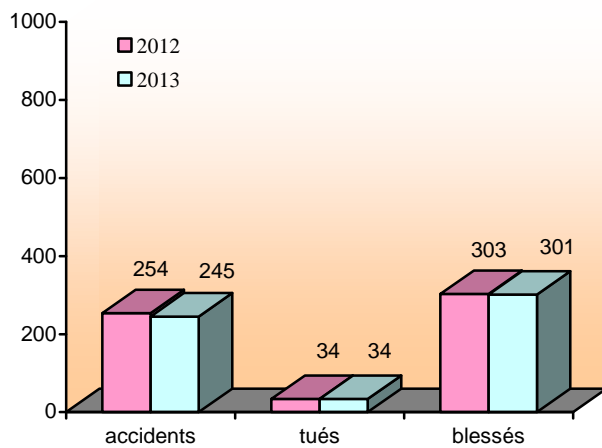
mois de novembre



Au mois de novembre, tous les indicateurs sont favorables à la sécurité routière par rapport à novembre 2012.

| Aisne | accidents | tués | blessés |
|---------------|-----------|-------|----------|
| novembre 2012 | 18 | 2 | 20 |
| novembre 2013 | 14 | 2 | 14 |
| variation | - 22,2 % | 0,0 % | - 30,0 % |

cumul de l'année

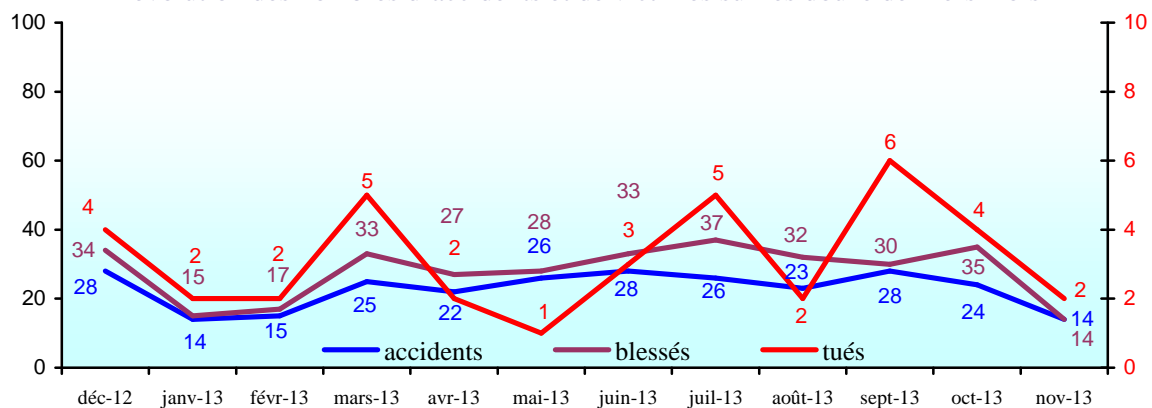


Pour l'année 2013, au 30 novembre, les nombres d'accidents et de blessés sont en diminution par rapport à la même période 2012.

Le nombre de tués est identique.

| Aisne | accidents | tués | blessés |
|-----------|-----------|------|---------|
| 2012 | 254 | 34 | 303 |
| 2013 | 245 | 34 | 301 |
| variation | accidents | tués | blessés |

évolution des nombres d'accidents et de victimes sur les douze derniers mois

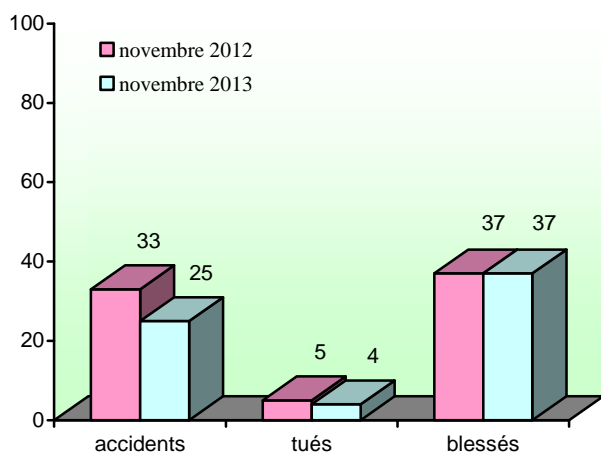


**SÉCURITÉ ROUTIÈRE
TOUS RESPONSABLES**



Département de l'Oise

mois

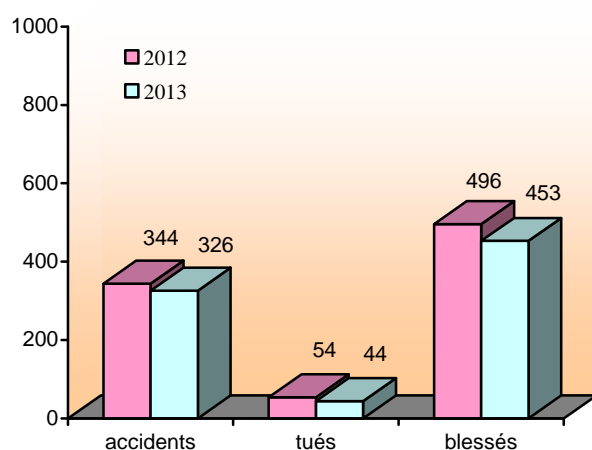


Au mois de novembre, les nombres d'accidents et de tués sont en baisse par rapport à novembre 2012.

Le nombre de blessés est identique.

| Oise | accidents | tués | blessés |
|---------------|-----------|---------|---------|
| novembre 2012 | 33 | 5 | 37 |
| novembre 2013 | 25 | 4 | 37 |
| variation | -24,2 % | -20,0 % | 0,0 % |

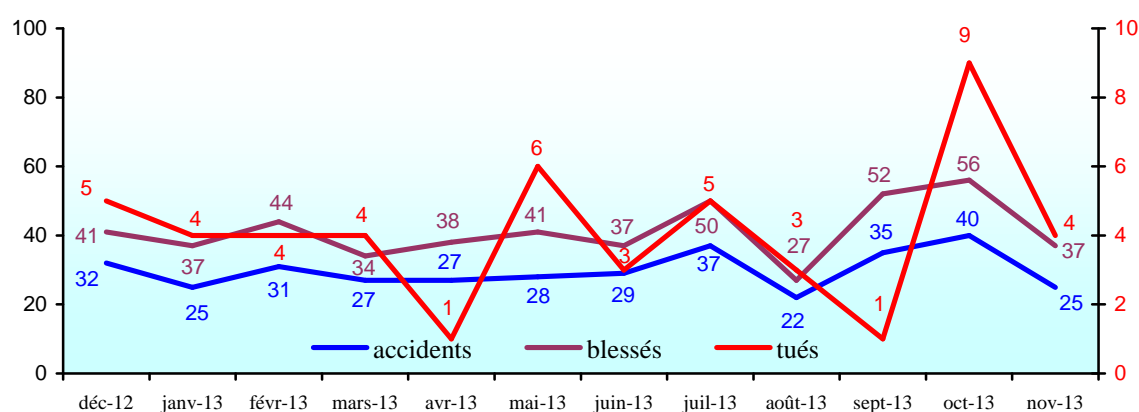
cumul de l'année



| Pour l'année | accidents | tués | blessés |
|--------------|-----------|---------|---------|
| 2012 | 495 | 48 | 619 |
| 2013 | 411 | 35 | 548 |
| variation | -17,0 % | -27,1 % | -11,5 % |

| Oise | accidents | tués | blessés |
|-----------|-----------|---------|---------|
| 2012 | 344 | 54 | 496 |
| 2013 | 326 | 44 | 453 |
| variation | -5,2 % | -18,5 % | -8,7 % |

évolution des nombres

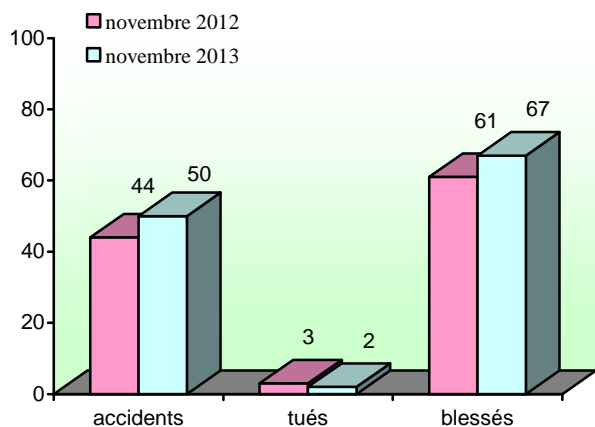


Les données de décembre 2012 à mars 2013 contenues dans ce bulletin sont les données publiées par les Observatoires Départementaux de Sécurité Routière sur « le portail accidents » du ministère.

Les données d'avril 2013 à novembre 2013 sont issues des remontées provisoires communiquées par les Observatoires Départementaux de Sécurité Routière d'après les informations fournies localement par les forces de police, de gendarmerie et par les compagnies de CRS.

Département de la Somme

mois de novembre

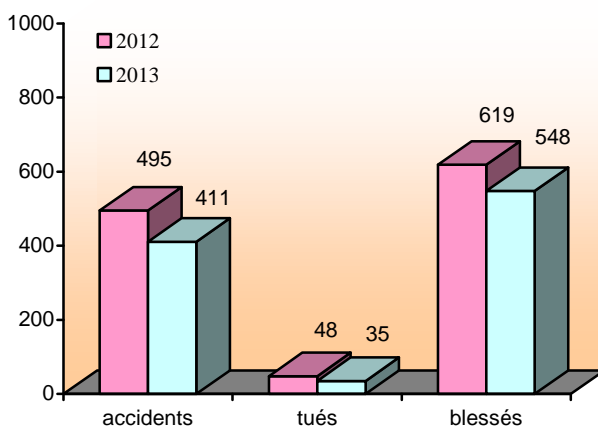


Au mois de novembre, les nombres d'accidents et de blessés sont haussés par rapport à novembre 2012. Le nombre de tués est en baisse.

| Somme | accidents | tués | blessés |
|---------------|-----------|----------|---------|
| novembre 2012 | 44 | 3 | 61 |
| novembre 2013 | 50 | 2 | 67 |
| Variation | + 13,6 % | - 33,3 % | + 9,8 % |

**SÉCURITÉ ROUTIÈRE
TOUS RESPONSABLES**

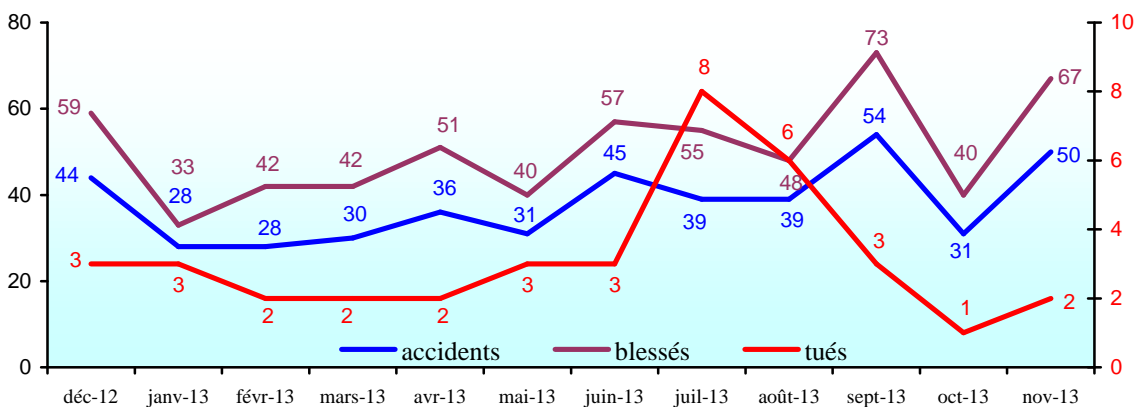
cumul de l'année



Pour l'année 2013, tous les indicateurs cumulés au 30 novembre sont favorables à la sécurité routière par rapport à la même période 2012.

| Somme | accidents | tués | blessés |
|-----------|-----------|----------|----------|
| 2012 | 495 | 48 | 619 |
| 2013 | 411 | 35 | 548 |
| variation | - 17,0 % | - 27,1 % | - 11,5 % |

évolution des nombres d'accidents et de victimes sur les douze derniers mois



conception - réalisation :

DREAL Picardie
Observatoire Régional de Sécurité Routière

Didier SOYER
tél. : 03 22 82 25 97
fax : 03 22 82 25 90
didier.soyer@developpement-durable.gouv.fr

contacts :

Christine BRUNEL
tél. : 03 22 82 25 96
christine.brunel@developpement-durable.gouv.fr

Didier SOYER
orsr-picardie@developpement-durable.gouv.fr

© copyright décembre 2013

Les bulletins de la DREAL Picardie

DREAL Picardie
56 rue Jules Barni
80040 AMIENS cedex 1
tél. : 03 22 82 25 00
fax : 03 22 91 73 77

Directeur de la publication :
Frédéric Willemin

courriel de la DREAL :
DREAL-Picardie@developpement-durable.gouv.fr

ISSN papier : 2103-9798
ISSN en ligne : 2267-2605

Dépôt légal :
4^{er} trimestre 2013

IPNS

www.picardie.developpement-durable.gouv.fr