

Baromètre de la Sécurité Routière du mois de juin 2013

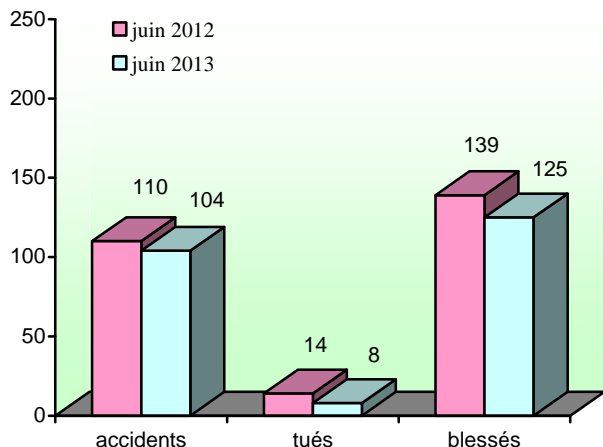
n° 123

juillet
2013

Les bulletins de la direction régionale de l'environnement, de l'aménagement et du logement de PICARDIE

Observatoire
Régional
de Sécurité
Routière

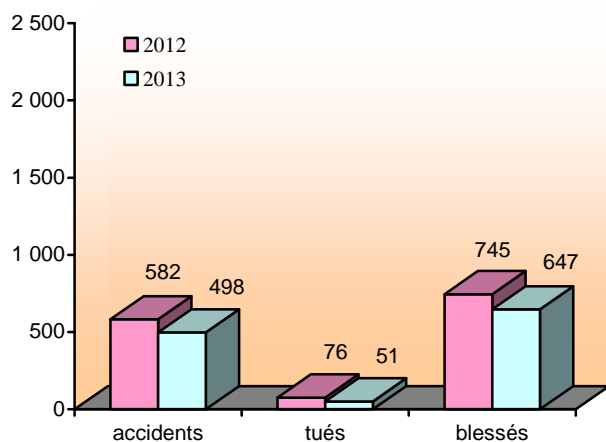
mois de juin



Au mois de juin, tous les indicateurs sont favorables à la sécurité routière par rapport à juin 2012.

Picardie	accidents	tués	blessés
juin 2012	110	14	139
juin 2013	104	8	125
variation	- 5,5 %	- 42,9 %	- 10,1 %

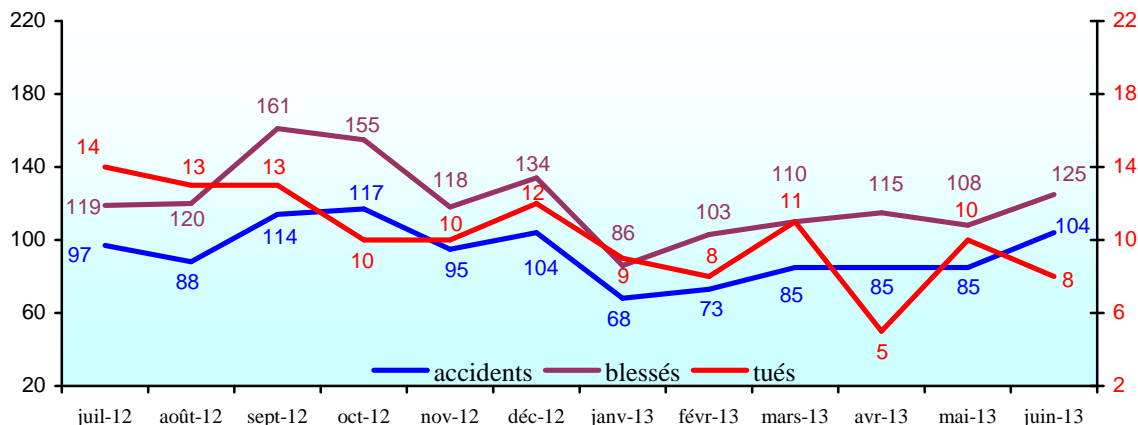
cumul de l'année



Pour l'année 2013, les cumuls des nombres des indicateurs de sécurité routière sont en diminution par rapport à la même période 2012.

Picardie	accidents	tués	blessés
2012	582	76	745
2013	498	51	647
variation	- 14,4 %	- 32,9 %	- 13,2 %

évolution des nombres d'accidents et de victimes sur les douze derniers mois

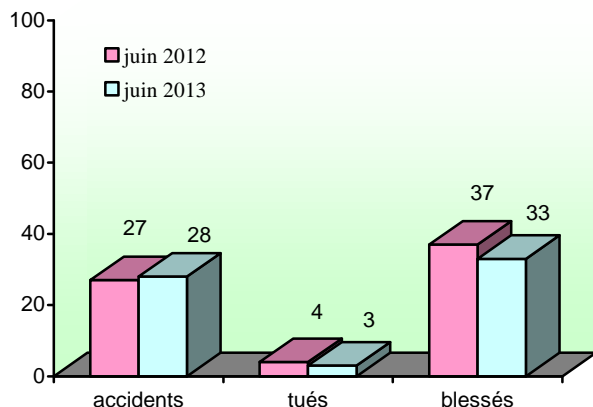


Les pourcentages qui traduisent l'amélioration de la sécurité routière sont indiqués en vert. Ceux qui représentent l'insécurité routière en orange avec un seuil d'alerte en rouge à partir de 25%.



Département de l'Aisne

mois de juin

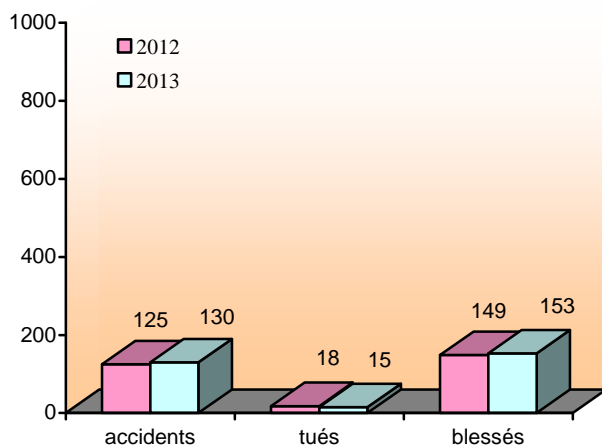


Au mois de juin, les nombres de tués et de blessés sont en baisse par rapport à juin 2012.

Le nombre d'accidents est en hausse.

Aisne	accidents	tués	blessés
juin 2012	27	4	37
juin 2013	28	3	33
variation	+ 3,7 %	- 25,0 %	- 10,8 %

cumul de l'année

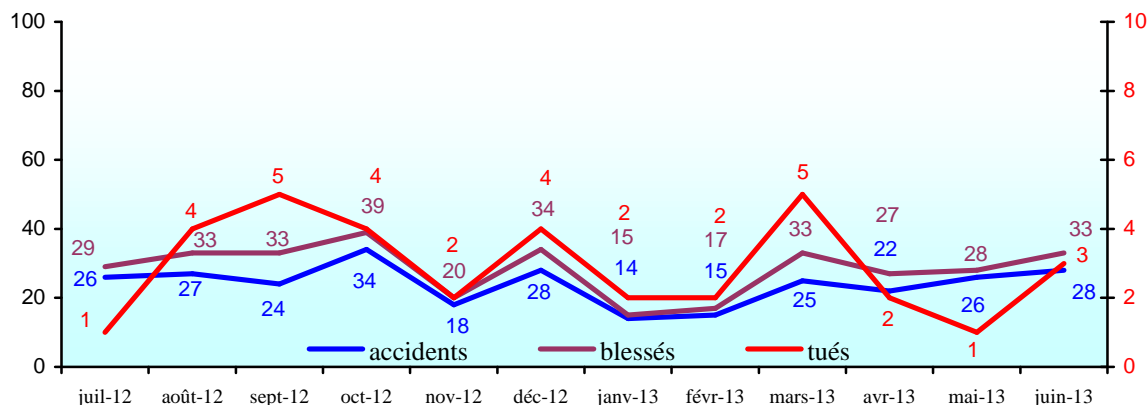


Pour l'année 2013, les cumuls des nombres d'accidents et de blessés sont en augmentation par rapport à la même période 2012.

Le cumul du nombre des tués est en diminution.

Aisne	accidents	tués	blessés
2012	125	18	149
2013	130	15	153
variation	+ 4,0 %	- 16,7 %	+ 2,7 %

évolution des nombres d'accidents et de victimes sur les douze derniers mois

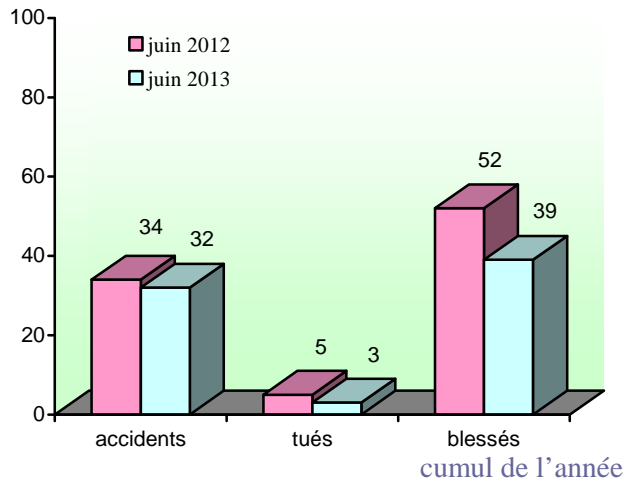


**SÉCURITÉ ROUTIÈRE
TOUS RESPONSABLES**



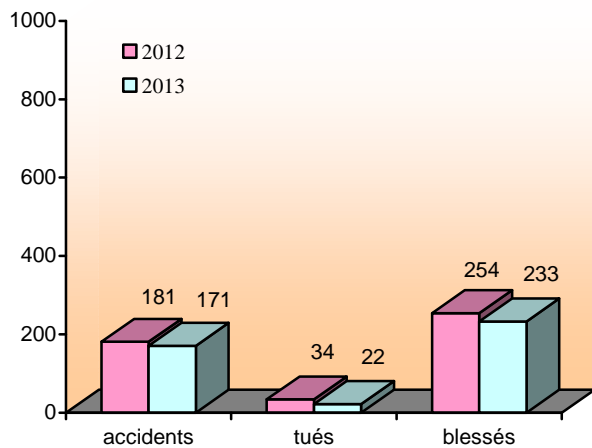
Département de l'Oise

mois de juin



Au mois de juin, tous les indicateurs sont favorables à la sécurité routière par rapport à juin 2012.

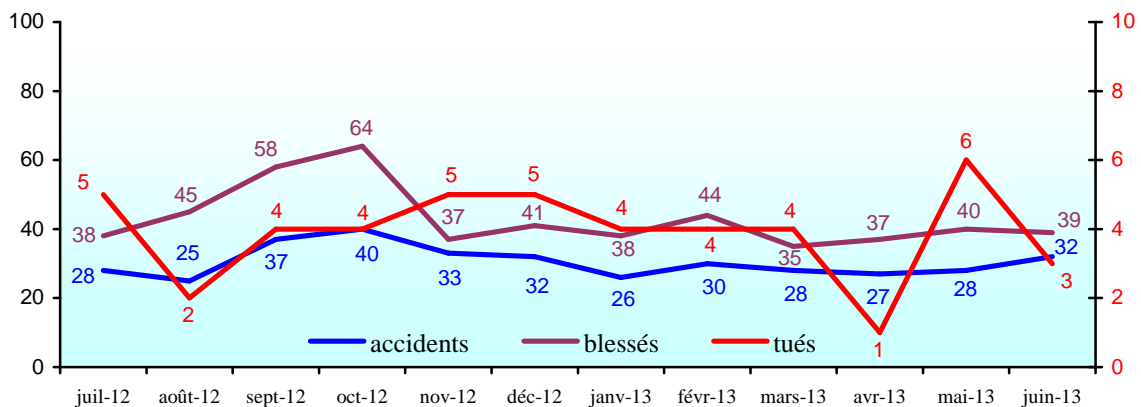
Oise	accidents	tués	blessés
juin 2012	34	5	52
juin 2013	32	3	39
variation	- 5,9 %	- 40,0 %	- 25,0 %



Pour l'année 2013, les cumuls des nombres des indicateurs de sécurité routière sont en diminution par rapport à la même période 2012.

Oise	accidents	tués	blessés
2012	181	34	254
2013	171	22	233
variation	- 5,5 %	- 35,3 %	- 8,3 %

évolution des nombres d'accidents et de victimes sur les douze derniers mois

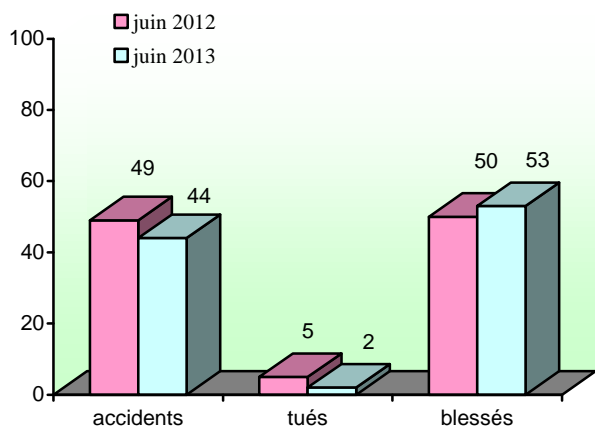


De mai 2012 à mars 2013, les données contenues dans ce bulletin sont les données publiées par les Observatoires Départementaux de Sécurité Routière sur « le portail accidents » du ministère.

D'avril 2013 à juin 2013, les données sont issues des remontées provisoires communiquées par les Observatoires Départementaux de Sécurité Routière d'après les informations fournies localement par les forces de police, de gendarmerie et par les compagnies de CRS.

Département de la Somme

mois de juin



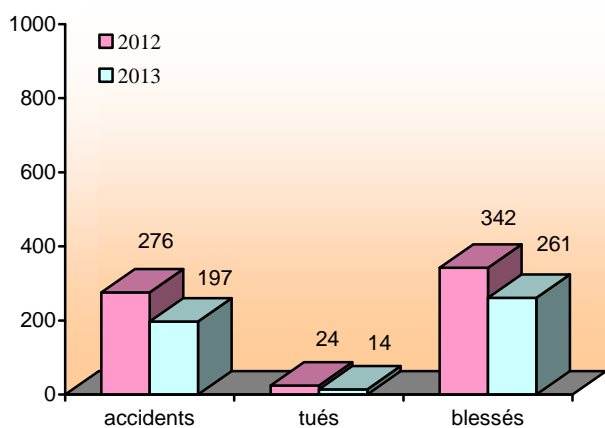
Au mois de juin, les nombres d'accidents et de tués sont en baisse par rapport à juin 2012.

Le nombre de blessés est en hausse.

Somme	accidents	tués	blessés
juin 2012	49	5	50
juin 2013	44	2	53
Variation	-10,2 %	-60,0 %	+6,0 %

**SÉCURITÉ ROUTIÈRE
TOUS RESPONSABLES**

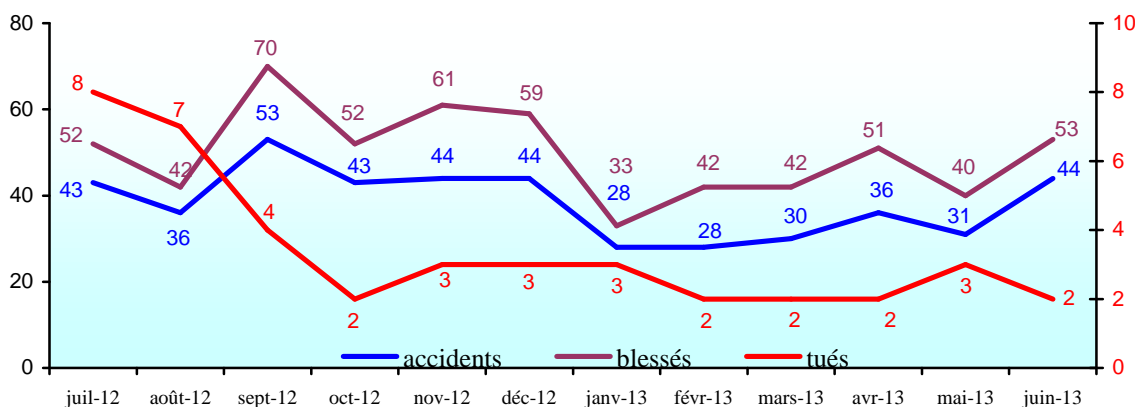
cumul de l'année



Pour l'année 2013, tous les cumuls des nombres des indicateurs sont favorables à la sécurité routière par rapport à la même période 2012.

Somme	accidents	tués	blessés
2012	276	24	342
2013	197	14	261
variation	-28,6 %	-41,7 %	-23,7 %

évolution des nombres d'accidents et de victimes sur les douze derniers mois



conception - réalisation :

DREAL Picardie
Observatoire Régional de Sécurité Routière

Didier SOYER
tél. : 03 22 82 25 97
fax : 03 22 82 25 90
didier.soyer@developpement-durable.gouv.fr

contacts :

Christine BRUNEL
tél. : 03 22 82 25 96
christine.brunel@developpement-durable.gouv.fr

Didier SOYER
orsr-picardie@developpement-durable.gouv.fr

© copyright juillet 2013

Les bulletins de la
DREAL Picardie

DREAL Picardie
56 rue Jules Barni
80040 AMIENS cedex 1
tél. : 03 22 82 25 00
fax : 03 22 91 73 77

Directeur de la publication :
Philippe CARON

courriel de la DREAL :
DREAL-Picardie@
developpement-durable.gouv.fr

ISSN : 2103-9798

Dépôt légal :
3^{er} trimestre 2013

IPNS

www.picardie.developpement-durable.gouv.fr