

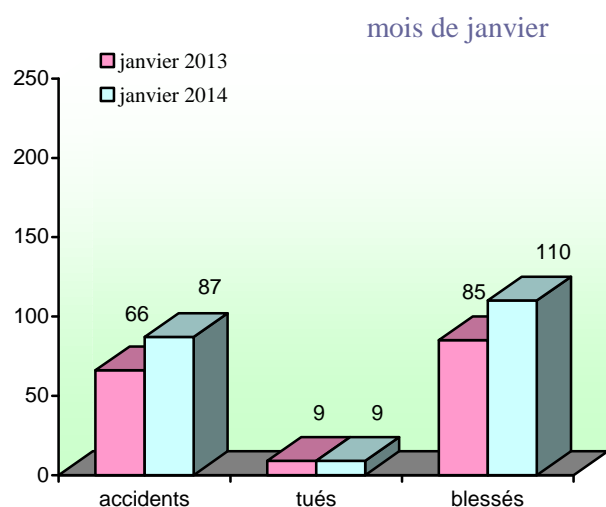
# Baromètre de la Sécurité Routière du mois de janvier 2014

n° 144

février  
2014

Les bulletins de la direction régionale de l'environnement, de l'aménagement et du logement de PICARDIE

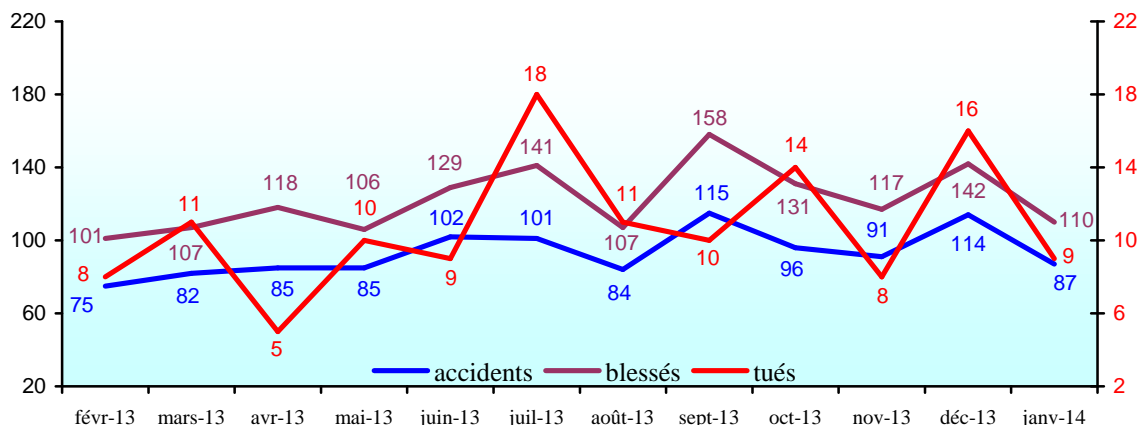
Observatoire  
Régional  
de Sécurité  
Routière



Au mois de janvier, les nombres d'accidents et de blessés sont en hausse par rapport à janvier 2013. Le nombre de tués est identique.

Picardie	accidents	tués	blessés
janvier 2013	66	9	85
janvier 2014	87	9	110
variation	+ 31,8 %	0,0 %	+ 29,4 %

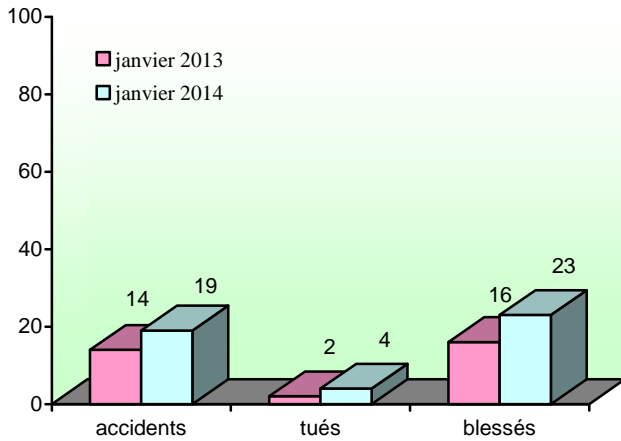
évolution des nombres d'accidents et de victimes sur les douze derniers mois



Les pourcentages qui traduisent une amélioration de la sécurité routière sont indiqués en vert. Ceux qui représentent au contraire une dégradation sont en orange ou en rouge à partir de 25%.

# Département de l'Aisne

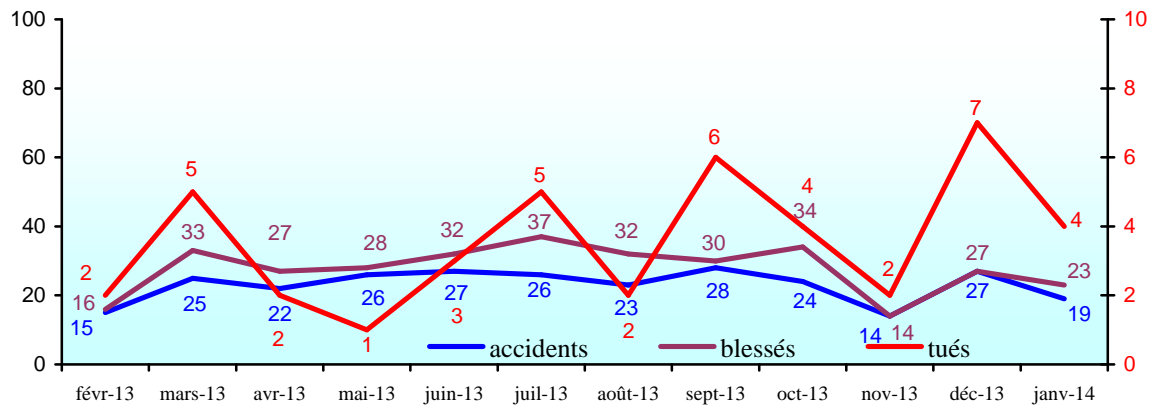
mois de janvier



**Au mois de janvier**, tous les indicateurs de la sécurité routière sont défavorables par rapport à janvier 2013.

Aisne	accidents	tués	blessés
janvier 2013	14	2	16
janvier 2014	19	4	23
variation	<b>+ 35,7 %</b>	<b>+ 100,0 %</b>	<b>+ 43,8 %</b>

évolution des nombres d'accidents et de victimes sur les douze derniers mois

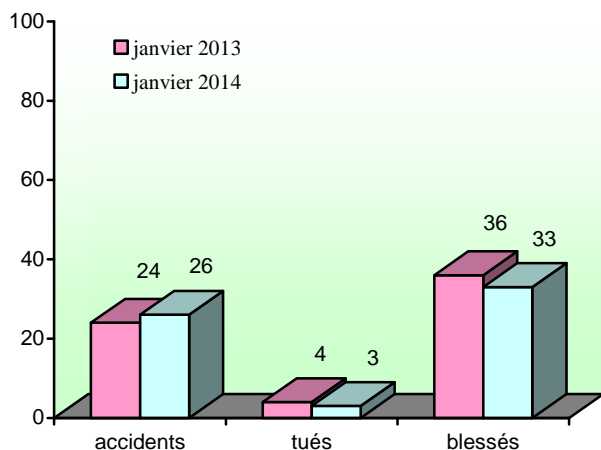


**SÉCURITÉ ROUTIÈRE  
TOUS RESPONSABLES**



# Département de l'Oise

mois de janvier

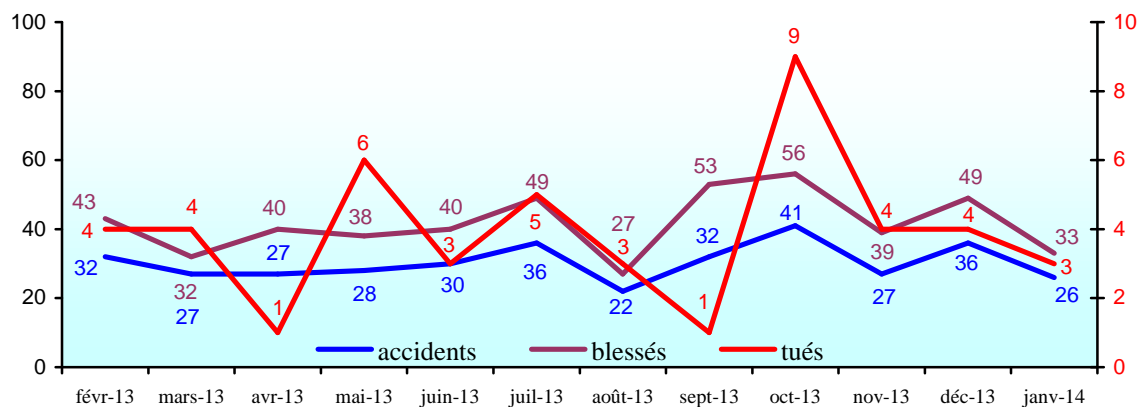


**Au mois de janvier**, le nombre d'accidents est en hausse par rapport à janvier 2013.

Les nombres de tués et de blessés sont en baisse.

Oise	accidents	tués	blessés
janvier 2013	24	4	36
janvier 2014	26	3	33
variation	+ 8,3 %	- 25,0 %	- 8,3 %

évolution des nombres d'accidents et de victimes sur les douze derniers mois

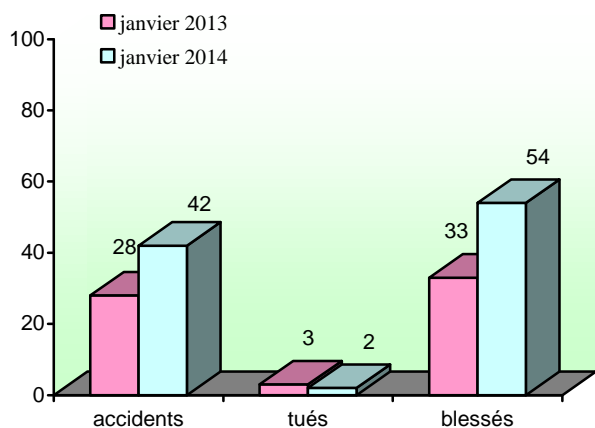


Les données de février 2013 à septembre 2013 contenues dans ce bulletin sont les données publiées par les Observatoires Départementaux de Sécurité Routière sur « le portail accidents » du ministère.

Les données de octobre 2013 à janvier 2014 sont issues des remontées provisoires communiquées par les Observatoires Départementaux de Sécurité Routière d'après les informations fournies localement par les forces de police, de gendarmerie et par les compagnies de CRS.

# Département de la Somme

mois de janvier

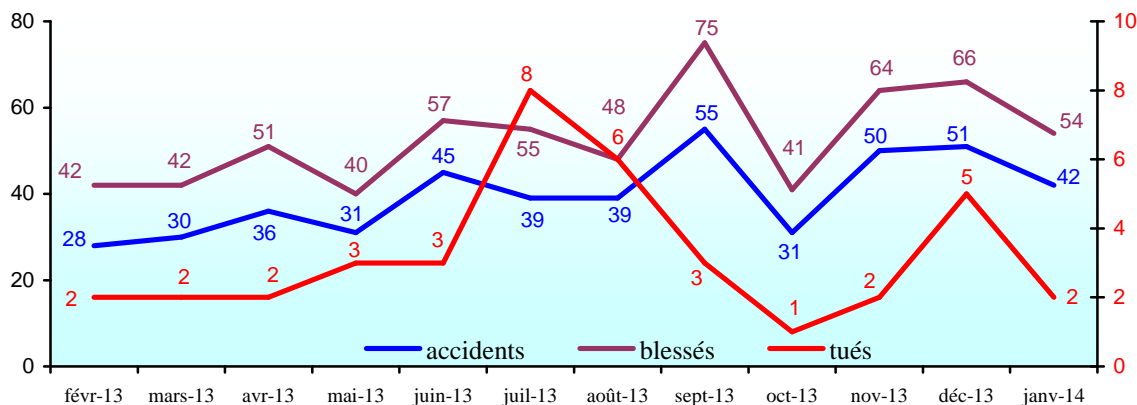


**Au mois de janvier**, les nombres d'accidents et de blessés sont en hausse par rapport à janvier 2013. Le nombre de tués est en baisse.

Somme	accidents	tués	blessés
janvier 2013	28	3	33
janvier 2014	42	2	54
Variation	<b>+50,0 %</b>	<b>-33,3 %</b>	<b>+63,6 %</b>

**SÉCURITÉ ROUTIÈRE  
TOUS RESPONSABLES**

évolution des nombres d'accidents et de victimes sur les douze derniers mois



Les bulletins de la  
DREAL Picardie

**DREAL Picardie**  
56 rue Jules Barni  
80040 AMIENS cedex 1  
tél. : 03 22 82 25 00  
fax : 03 22 91 73 77

**Directeur de la publication :**  
Thierry Vatin

courriel de la DREAL :  
DREAL-Picardie@  
developpement-durable.gouv.fr

**ISSN papier :** 2103-9798  
**ISSN en ligne :** 2267-2605

**Dépôt légal :**  
1<sup>er</sup> trimestre 2014

IPNS

conception - réalisation :

**DREAL Picardie**  
Observatoire Régional de Sécurité Routière

**Didier SOYER**  
tél. : 03 22 82 25 97  
fax : 03 22 82 25 90  
didier.soyer@developpement-durable.gouv.fr

contacts :

**Christine BRUNEL**  
tél. : 03 22 82 25 96  
christine.brunel@developpement-durable.gouv.fr

**Didier SOYER**  
orsr-picardie@developpement-durable.gouv.fr

© copyright février 2014

www.picardie.developpement-durable.gouv.fr