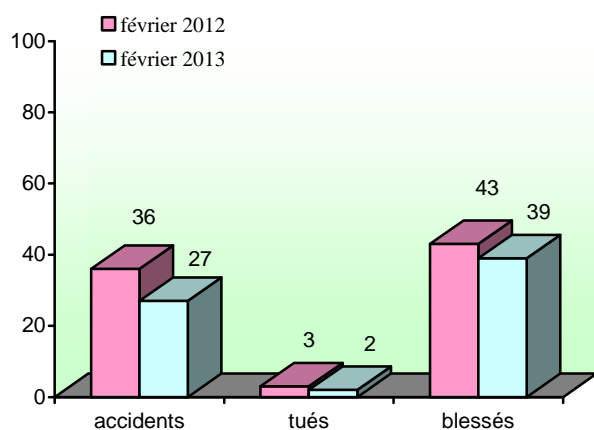


Département de la Somme

mois de février

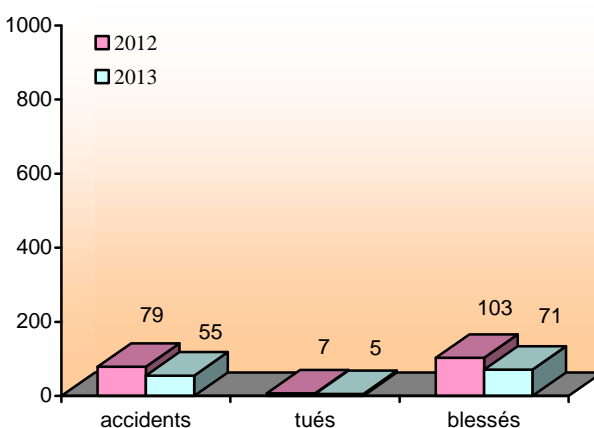


Au mois de février, tous les indicateurs de la sécurité routière sont favorables par rapport à février 2012.

Somme	accidents	tués	blessés
février 2012	36	3	43
février 2013	27	2	39
Variation	-25,0 %	-33,3 %	-9,3 %

**SÉCURITÉ ROUTIÈRE
TOUS RESPONSABLES**

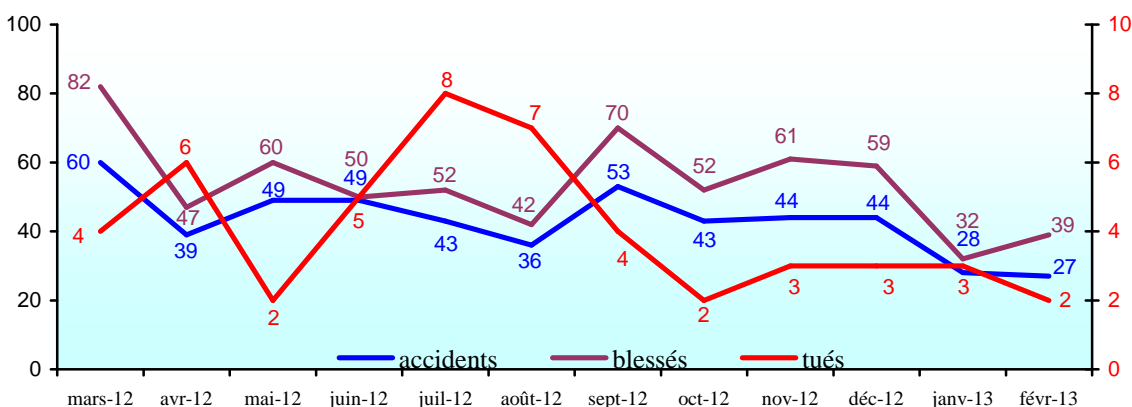
cumul de l'année



Pour l'année 2013, les cumuls des nombres des indicateurs de sécurité routière sont en diminution par rapport à la même période 2012.

Somme	accidents	tués	blessés
2012	79	7	103
2013	55	5	71
variation	-30,4 %	-28,6 %	-31,1 %

évolution des nombres d'accidents et de victimes sur les douze derniers mois



conception - réalisation :

DREAL Picardie
Observatoire Régional de Sécurité Routière

Didier SOYER
tél. : 03 22 82 25 97
fax : 03 22 82 25 90
didier.soyer@developpement-durable.gouv.fr

contacts :

Christine BRUNEL
tél. : 03 22 82 25 96
christine.brunel@developpement-durable.gouv.fr

Didier SOYER
orsr-picardie@developpement-durable.gouv.fr

© copyright mars 2013

www.picardie.developpement-durable.gouv.fr

Les bulletins de la
DREAL Picardie

DREAL Picardie
56 rue Jules Barni
80040 AMIENS cedex 1
tél. : 03 22 82 25 00
fax : 03 22 91 73 77

Directeur de la publication :
Philippe CARON

courriel de la DREAL :
DREAL-Picardie@
developpement-durable.gouv.fr

ISSN : 2103-9798

Dépôt légal :
1^{er} trimestre 2013

IPNS

Baromètre de la Sécurité Routière du mois de février 2013

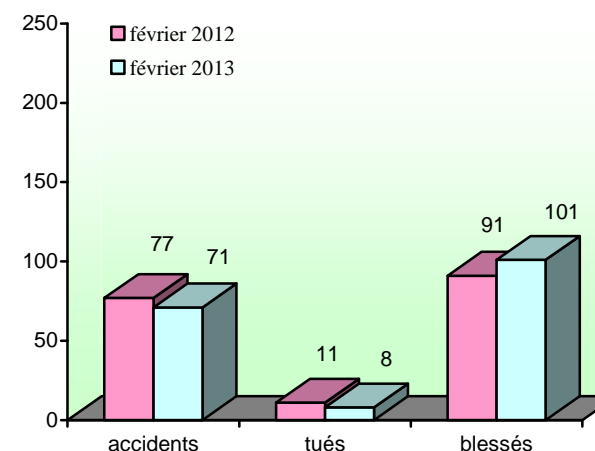
n° 111

mars
2013

Les bulletins de la direction régionale de l'environnement, de l'aménagement et du logement de PICARDIE

Observatoire
Régional
de Sécurité
Routière

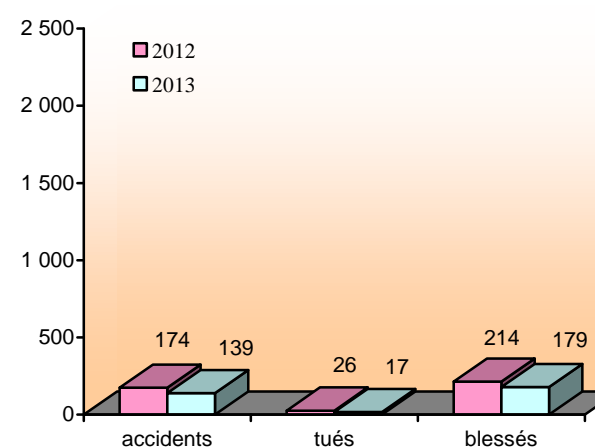
mois de février



Au mois de février, les nombres d'accidents et de tués sont en baisse par rapport à février 2012. Le nombre de blessés est en hausse. Toutefois, une forte disparité est constatée selon les départements.

Picardie	accidents	tués	blessés
février 2012	77	11	91
février 2013	71	8	101
variation	-7,8 %	-27,3 %	+11,0 %

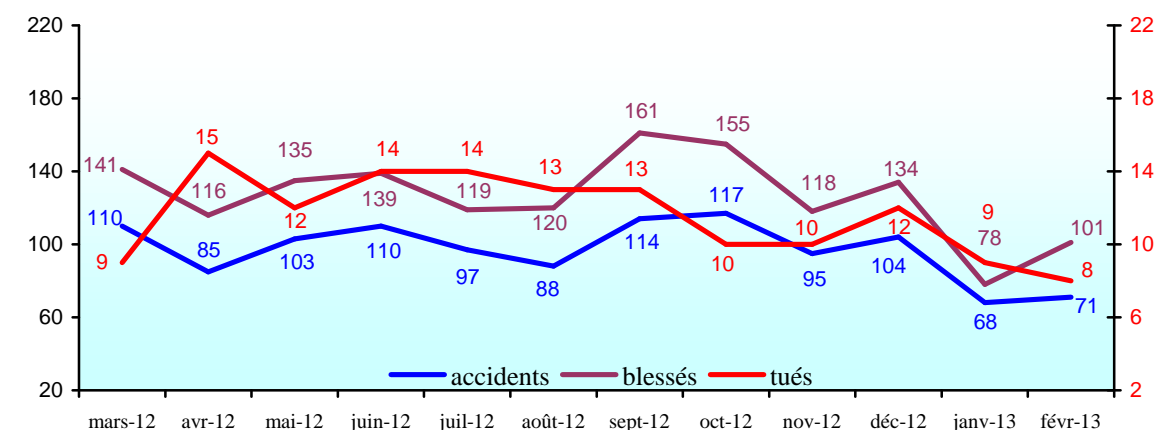
cumul de l'année



Pour l'année 2013, les cumuls des nombres des accidents et blessés sont en diminution par rapport à la même période de 2012.

Picardie	accidents	tués	blessés
2012	174	26	214
2013	139	17	179
variation	-20,1 %	-34,6 %	-16,4 %

évolution des nombres d'accidents et de victimes sur les douze derniers mois



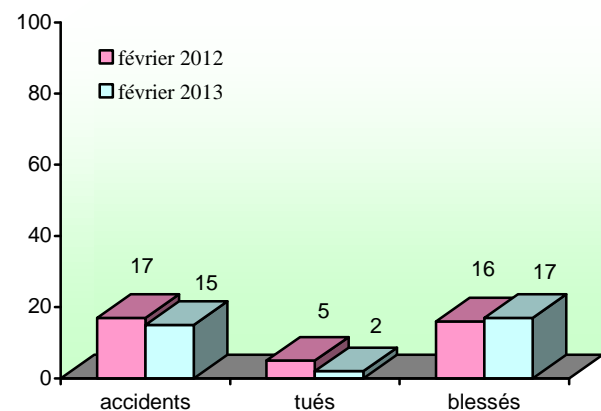
Les pourcentages qui traduisent l'amélioration de la sécurité routière sont indiqués en vert. Ceux qui représentent l'insécurité routière en orange avec un seuil d'alerte en rouge à partir de 25%.



DIRECTION RÉGIONALE
DE L'ENVIRONNEMENT, DE
L'AMÉNAGEMENT ET DU LOGEMENT

Département de l'Aisne

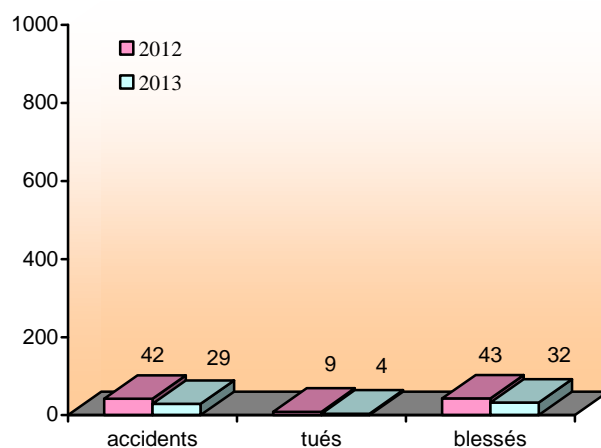
mois de février



Au mois de février, les nombres d'accidents et de tués sont en baisse par rapport à février par rapport à février 2012. Le nombre de blessés est en hausse.

Aisne	accidents	tués	blessés
février 2012	17	5	16
février 2013	15	2	17
variation	- 11,8 %	- 60,0 %	+ 6,3 %

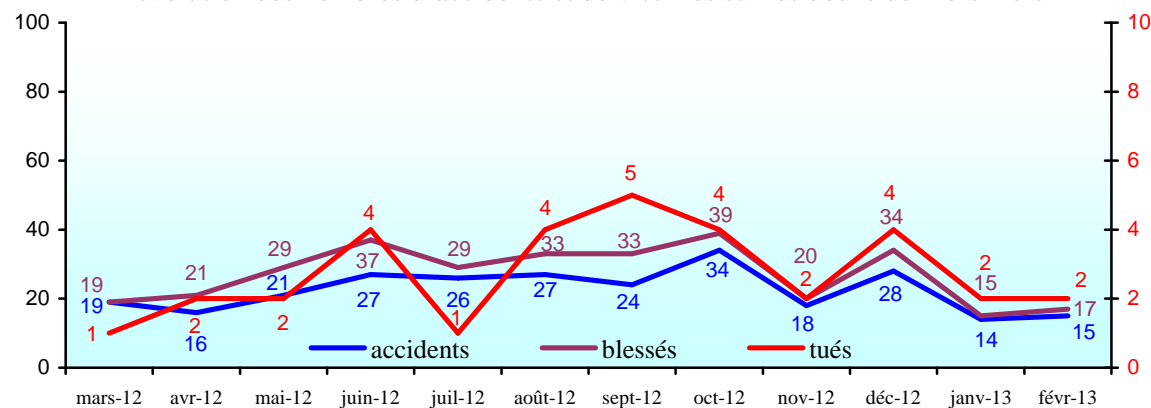
cumul de l'année



Pour l'année 2013, les cumuls des nombres des indicateurs de sécurité routière sont en diminution par rapport à la même période 2012.

Aisne	accidents	tués	blessés
2012	42	9	43
2013	29	4	32
variation	- 31,0 %	- 55,6 %	- 25,6 %

évolution des nombres d'accidents et de victimes sur les douze derniers mois

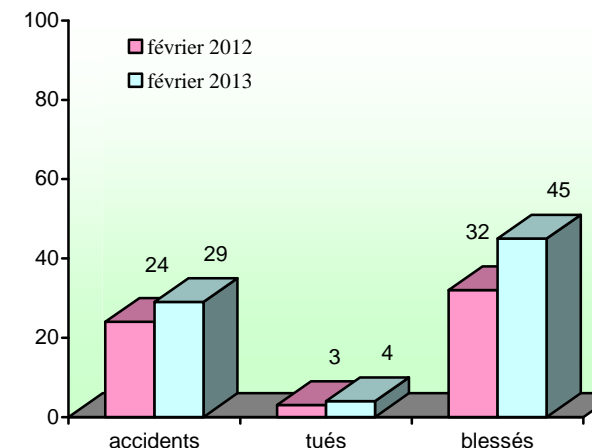


**SÉCURITÉ ROUTIÈRE
TOUS RESPONSABLES**



Département de l'Oise

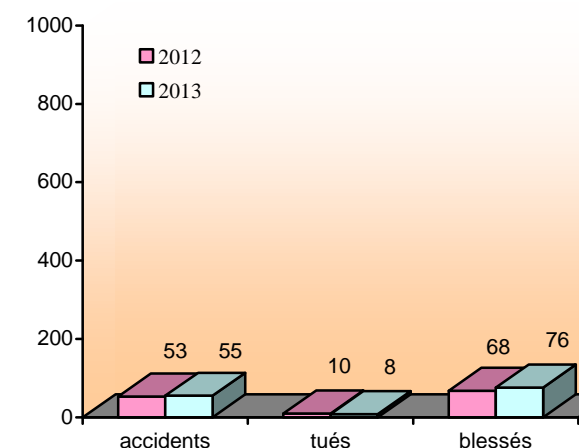
mois de février



Au mois de février, tous les indicateurs de la sécurité routière sont défavorables par rapport à février 2012.

Oise	accidents	tués	blessés
février 2012	24	3	32
février 2013	29	4	45
variation	+ 20,8 %	+ 33,3 %	+ 40,6 %

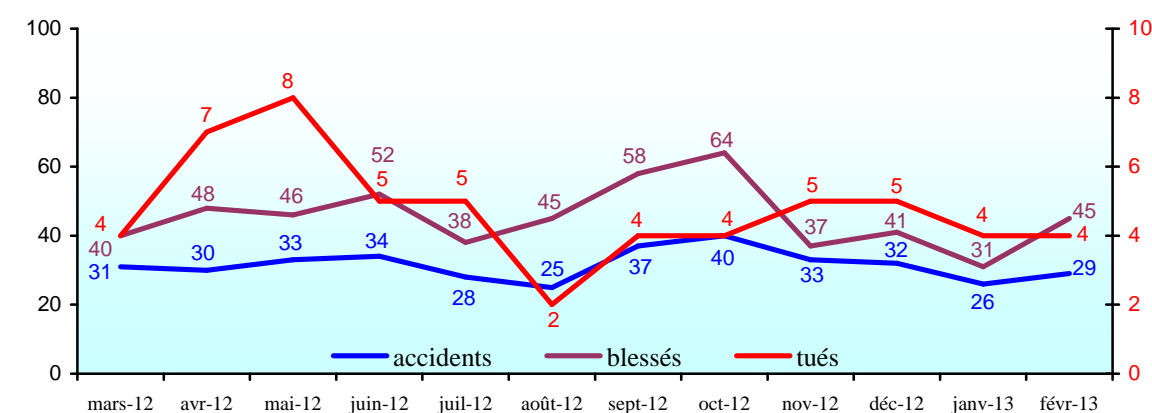
cumul de l'année



Pour l'année 2013, les nombres d'accidents et de blessés sont en augmentation par rapport à la même période de 2012. Le nombre de tués est en diminution.

Oise	accidents	tués	blessés
2012	53	10	68
2013	55	8	76
variation	+ 3,8 %	- 20,0 %	+ 11,8 %

évolution des nombres d'accidents et de victimes sur les douze derniers mois



De mars 2012 à octobre 2012, les données contenues dans ce bulletin sont les données publiées par les Observatoires Départementaux de Sécurité Routière sur « le portail accidents » du ministère.

De novembre 2012 à février 2013, les données sont issues des remontées provisoires communiquées par les Observatoires Départementaux de Sécurité Routière d'après les informations fournies localement par les forces de police, de gendarmerie et par les compagnies de CRS.