

Baromètre de la Sécurité Routière du mois de février 2012

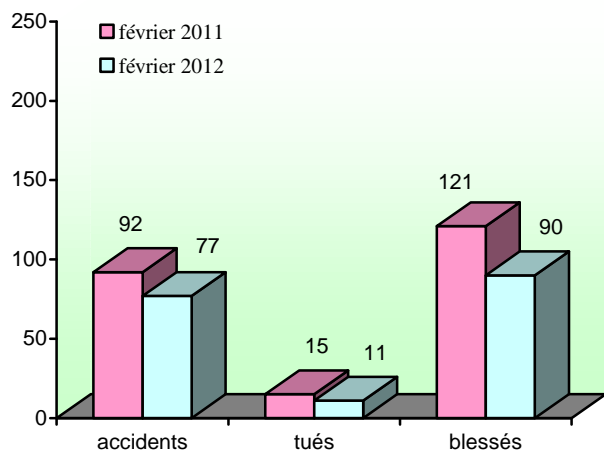
n° 82

avril
2012

Les bulletins de la direction régionale de l'environnement, de l'aménagement et du logement de PICARDIE

Observatoire
Régional
de Sécurité
Routière

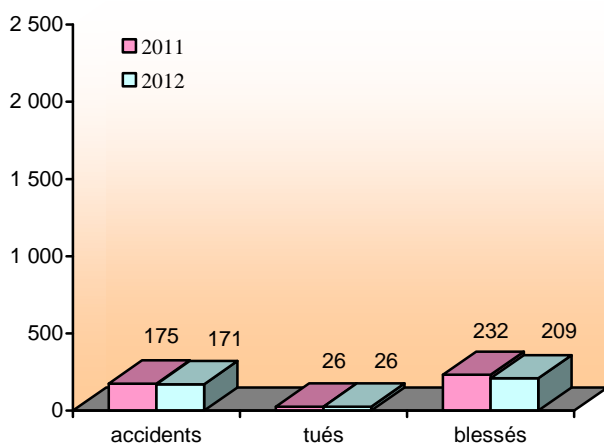
mois de février



Au mois de février, tous les indicateurs de la sécurité routière sont favorables par rapport à février 2011. Toutefois, une forte disparité est constatée selon les départements.

Picardie	accidents	tués	blessés
février 2011	92	15	121
février 2012	77	11	90
variation	-16,3 %	-26,7 %	-25,6 %

cumul de l'année

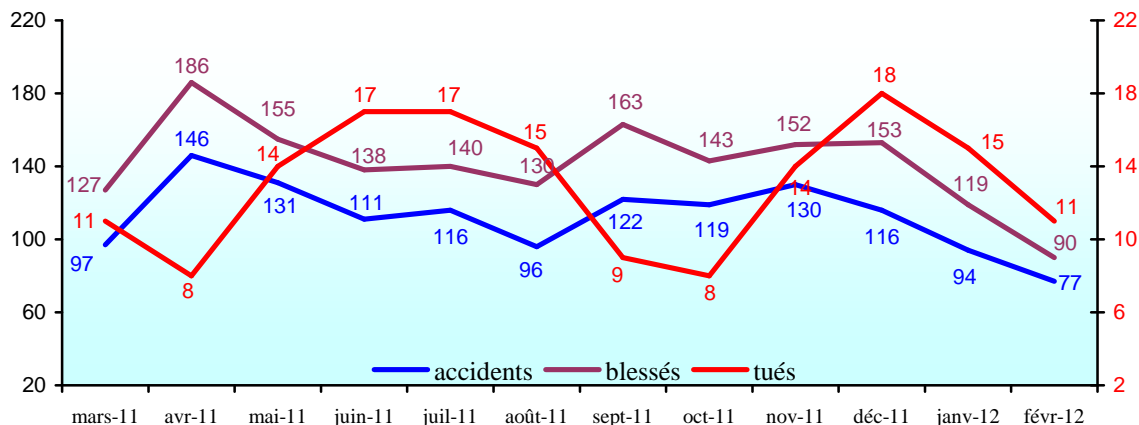


Pour l'année 2012, les cumuls des nombres des accidents et blessés sont en diminution par rapport à la même période de 2011.

Le nombre de tués est identique. Toutefois, une forte disparité est constatée selon les départements.

Picardie	accidents	tués	blessés
2011	175	26	232
2012	171	26	209
variation	-2,3 %	0,0 %	-9,9 %

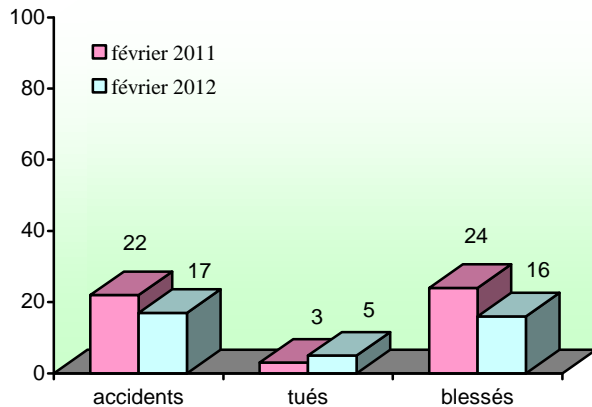
évolution des nombres d'accidents et de victimes sur les douze derniers mois



Les pourcentages qui traduisent l'amélioration de la sécurité routière sont indiqués en vert. Ceux qui représentent l'insécurité routière en orange avec un seuil d'alerte en rouge à partir de 25%.

Département de l'Aisne

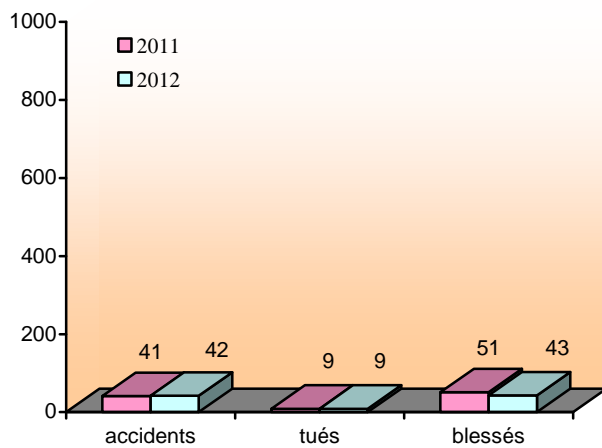
mois de février



Au mois de février, les nombres d'accidents et de blessés sont en baisse par rapport à février 2011. Le nombre de tués est en hausse.

Aisne	accidents	tués	blessés
février 2011	22	3	24
février 2012	17	5	16
variation	- 22,7 %	+ 66,7 %	- 33,3 %

cumul de l'année

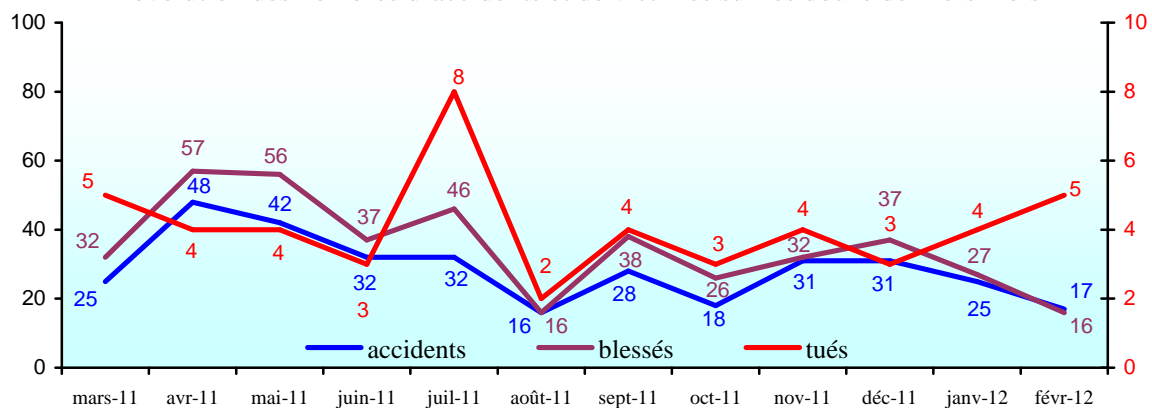


Pour l'année 2012, seul le cumul du nombre d'accidents est en augmentation pour rapport à la même période 2011.

Le cumul des blessés est en diminution, celui des tués est identique.

Aisne	accidents	tués	blessés
2011	41	9	51
2012	42	9	43
variation	+ 2,4 %	0,0 %	- 5,7 %

évolution des nombres d'accidents et de victimes sur les douze derniers mois

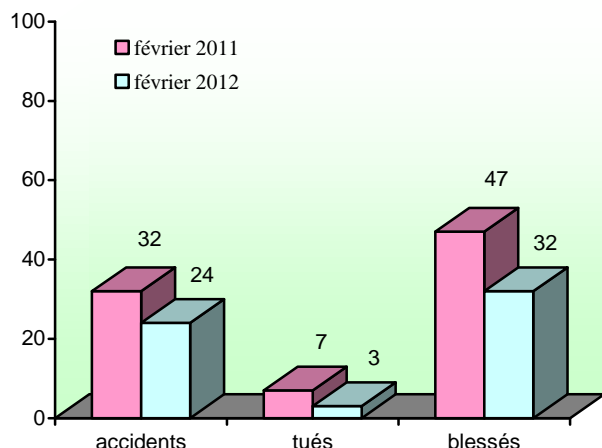


**SÉCURITÉ ROUTIÈRE
TOUS RESPONSABLES**



Département de l'Oise

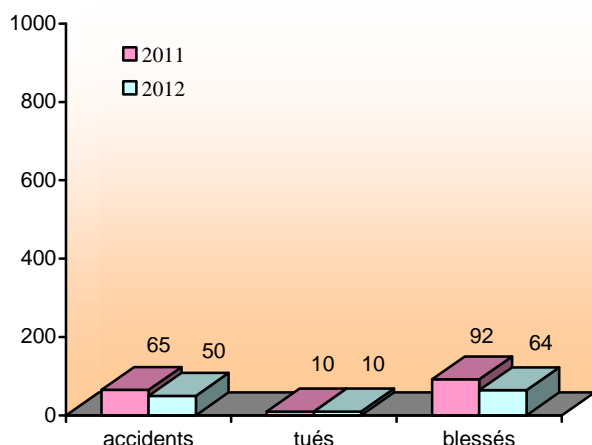
mois de février



Au mois de février, tous les indicateurs de la sécurité routière sont favorables par rapport à février 2011.

Oise	accidents	tués	blessés
février 2011	32	7	47
février 2012	24	3	32
variation	- 25,0 %	- 57,1 %	- 31,9 %

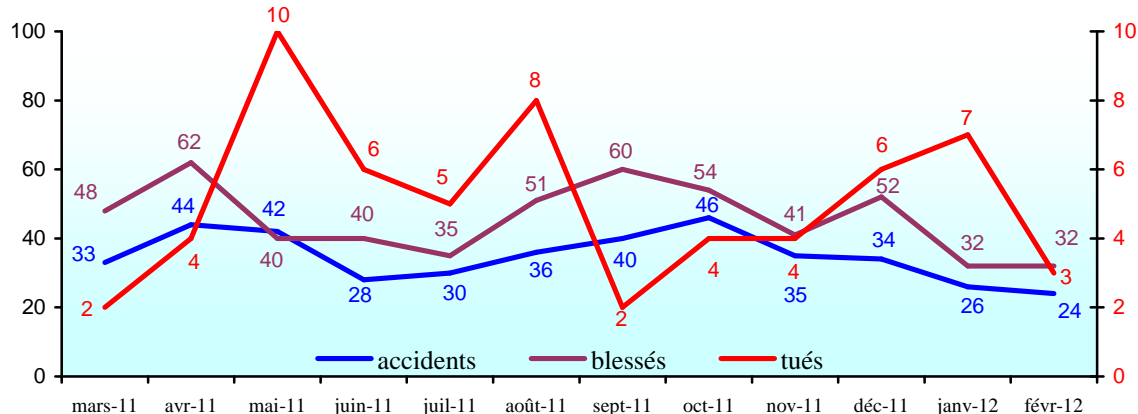
cumul de l'année



Pour l'année 2012, les cumuls des nombres d'accidents et de blessés sont en diminution par rapport à la même période de 2011. Le nombre de tués est identique.

Oise	accidents	tués	blessés
2011	65	10	92
2012	50	10	64
variation	- 23,1 %	0,0 %	- 30,4 %

évolution des nombres d'accidents et de victimes sur les douze derniers mois

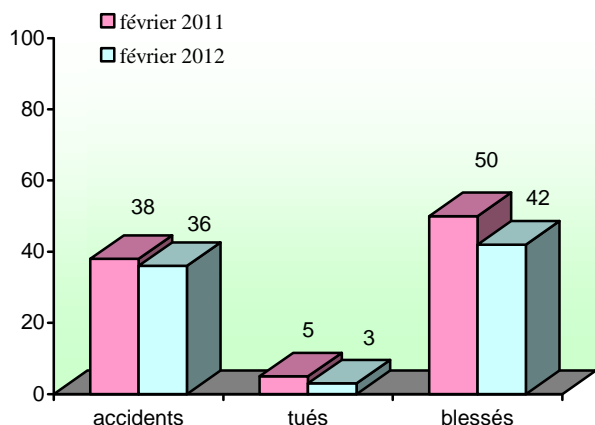


De mars 2011 à octobre 2011, les données contenues dans ce bulletin sont les données publiées par les Observatoires Départementaux de Sécurité Routière sur « le portail accidents » du ministère.

De novembre 2011 à février 2012, les données sont issues des remontées provisoires communiquées par les Observatoires Départementaux de Sécurité Routière d'après les informations fournies localement par les forces de police, de gendarmerie et par les compagnies de CRS.

Département de la Somme

mois de février

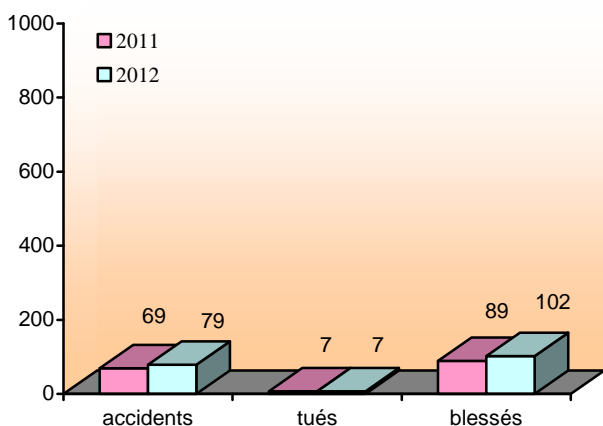


Au mois de février, tous les indicateurs de la sécurité routière sont favorables par rapport à février 2011.

Somme	accidents	tués	blessés
février 2011	38	5	50
février 2012	36	3	42
Variation	- 5,3 %	- 40,0 %	- 16,0 %

**SÉCURITÉ ROUTIÈRE
TOUS RESPONSABLES**

cumul de l'année

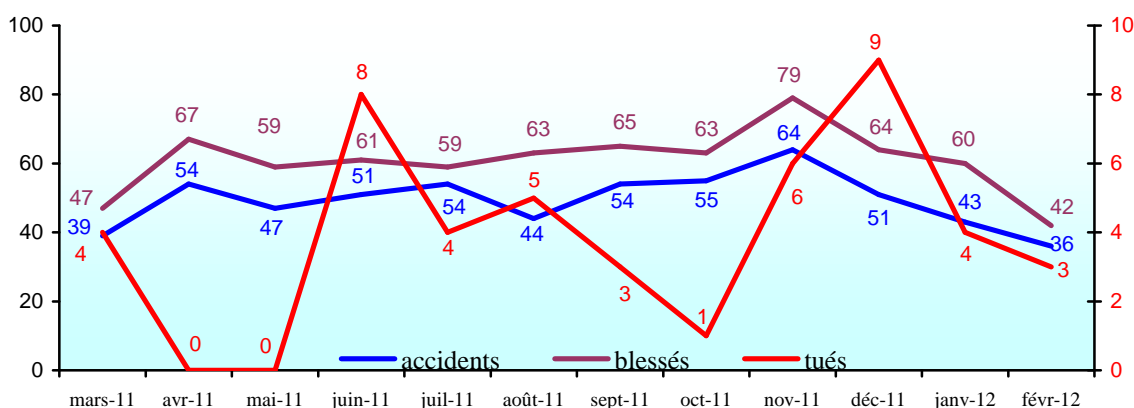


Pour l'année 2012, les cumuls des nombres d'accidents et de blessés sont en augmentation par rapport à la même période de 2011.

Le cumul du nombre de tués est identique.

Somme	accidents	tués	blessés
2011	69	7	89
2012	79	7	102
variation	+ 14,5 %	0,0 %	+ 14,6 %

évolution des nombres d'accidents et de victimes sur les douze derniers mois



Les bulletins de la
DREAL Picardie

DREAL Picardie
56 rue Jules Barni
80040 AMIENS cedex 1
tél. : 03 22 82 25 00
fax : 03 22 91 73 77

Directeur de la publication :
Philippe CARON

courriel de la DREAL :
DREAL-Picardie@
developpement-durable.gouv.fr

ISSN : 2103-9798

Dépôt légal :
2^{es} trimestre 2012

IPNS

conception - réalisation :

DREAL Picardie
Observatoire Régional de Sécurité Routière

Didier SOYER
tél. : 03 22 82 25 97
fax : 03 22 82 25 90
didier.soyer@developpement-durable.gouv.fr

contact :

Christine BRUNEL
tél. : 03 22 82 25 96
christine.brunel@developpement-durable.gouv.fr

Didier SOYER
orsr-picardie@developpement-durable.gouv.fr

© copyright avril 2012

www.picardie.developpement-durable.gouv.fr