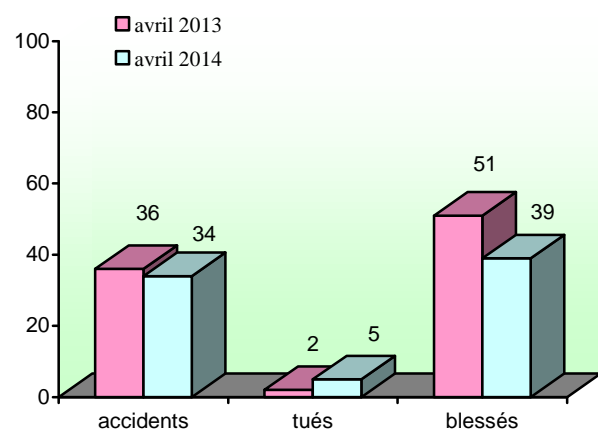


Département de la Somme

mois d'avril

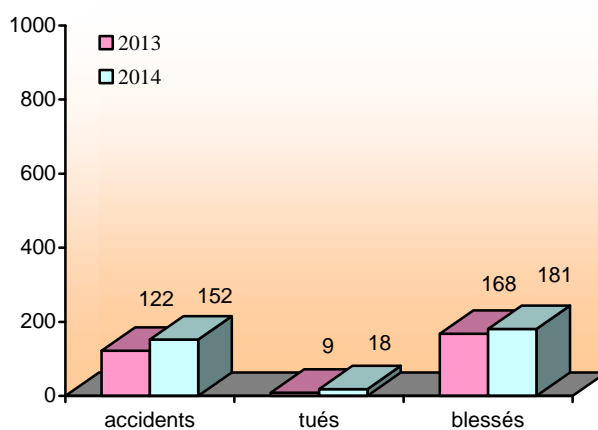


Au mois d'avril, les nombres d'accidents et de blessés sont en baisse par rapport à avril 2013. Le nombre de tués est en hausse.

Somme	accidents	tués	blessés
avril 2013	36	2	51
avril 2014	34	5	39
Variation	-5,6 %	+150,0 %	-23,5 %

**SÉCURITÉ ROUTIÈRE
TOUS RESPONSABLES**

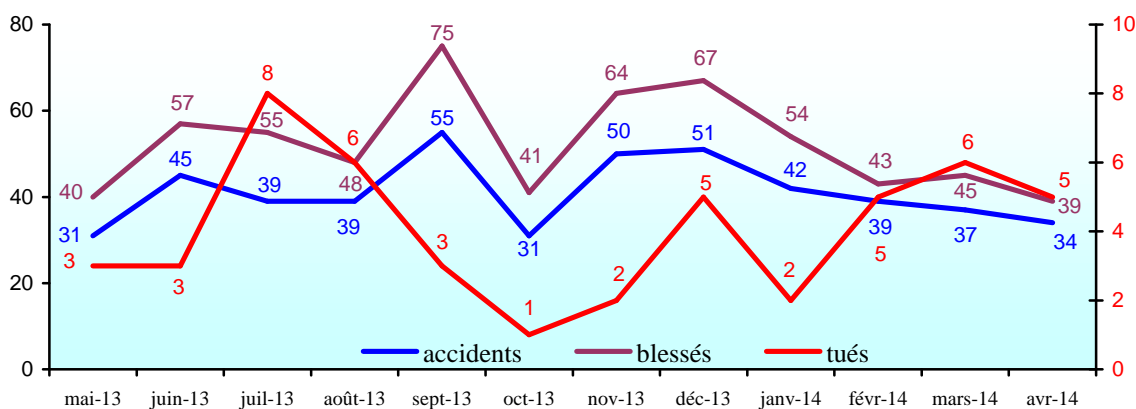
cumul de l'année



Pour l'année 2014, tous les indicateurs cumulés au 30 avril sont défavorables à la sécurité routière par rapport à la même période 2013.

Somme	accidents	tués	blessés
2013	122	9	168
2014	152	18	181
variation	+24,6 %	+100,0 %	+7,7 %

évolution des nombres d'accidents et de victimes sur les douze derniers mois



conception - réalisation :

DREAL Picardie
Observatoire Régional de Sécurité Routière

Didier SOYER
tél. : 03 22 82 25 97
fax : 03 22 82 25 90
didier.soyer@developpement-durable.gouv.fr

contacts :

Régis Auffret
tél. : 03 22 82 25 96
regis.auffret@developpement-durable.gouv.fr

Didier SOYER
orsr-picardie@developpement-durable.gouv.fr

© copyright mai 2014

www.picardie.developpement-durable.gouv.fr

Les bulletins de la
DREAL Picardie

DREAL Picardie
56 rue Jules Bami
80040 AMIENS cedex 1
tél. : 03 22 82 25 00
fax : 03 22 91 73 77

Directeur de la publication :
Thierry VATIN

courriel de la DREAL :
DREAL-Picardie@
developpement-durable.gouv.fr

ISSN papier : 2103-9798
ISSN en ligne : 2267-2605

Dépôt légal :
2^{ème} trimestre 2014

IPNS

Baromètre de la Sécurité Routière du mois d'avril 2014

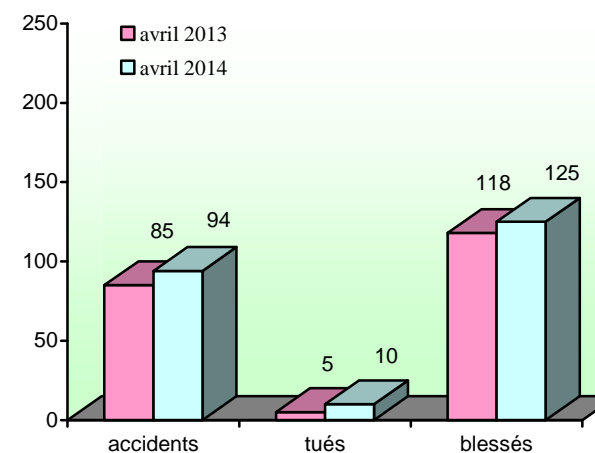
n° 154

mai
2014

Les bulletins de la direction régionale de l'environnement, de l'aménagement et du logement de PICARDIE

Observatoire
Régional
de Sécurité
Routière

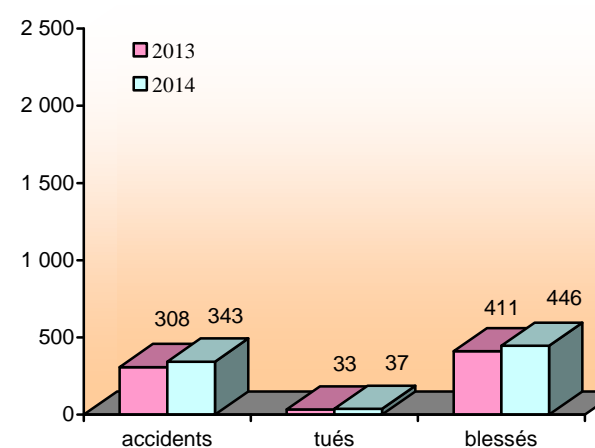
mois d'avril



Au mois d'avril, tous les indicateurs sont défavorables à la sécurité routière par rapport à avril 2013. Toutefois, une forte disparité est constatée selon les départements.

Picardie	accidents	tués	blessés
avril 2013	85	5	118
avril 2014	94	10	125
variation	+10,6 %	+100,0 %	+5,9 %

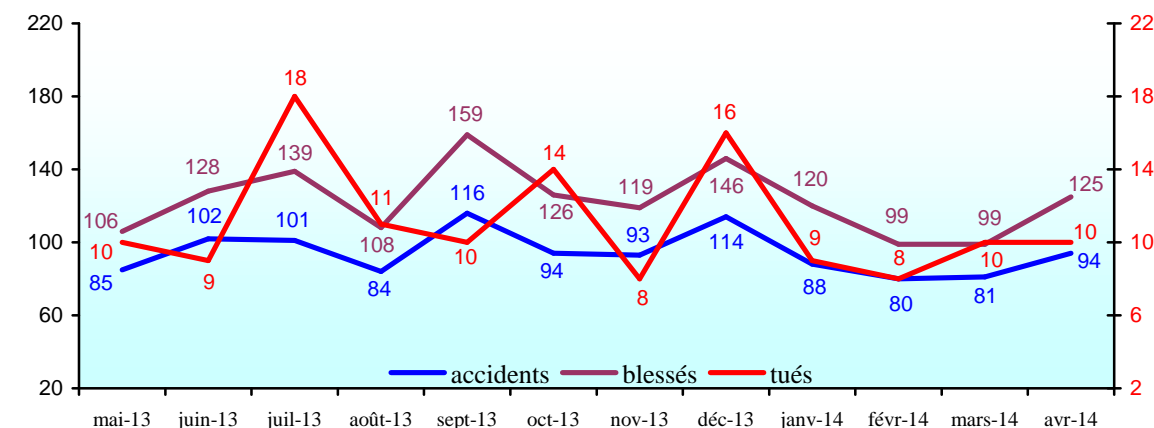
cumul de l'année



Pour l'année 2014, les cumuls des nombres des indicateurs de la sécurité routière sont en augmentation par rapport à la même période de 2013. Toutefois, une forte disparité est constatée selon les départements.

Picardie	accidents	tués	blessés
2013	308	33	411
2014	343	37	446
variation	+11,4 %	+12,1 %	+8,5 %

évolution des nombres d'accidents et de victimes sur les douze derniers mois

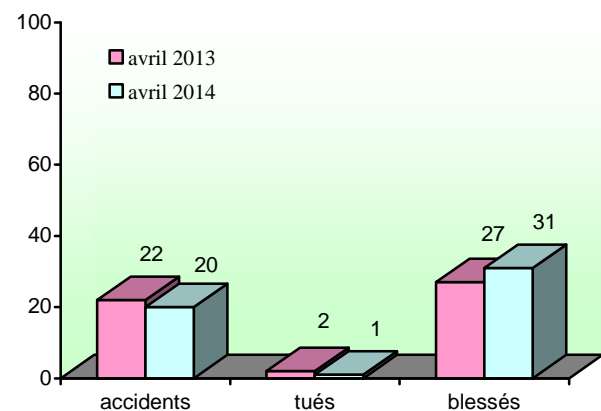


Les pourcentages qui traduisent une amélioration de la sécurité routière sont indiqués en vert. Ceux qui représentent au contraire une dégradation sont en orange ou en rouge à partir de 25%.



Département de l'Aisne

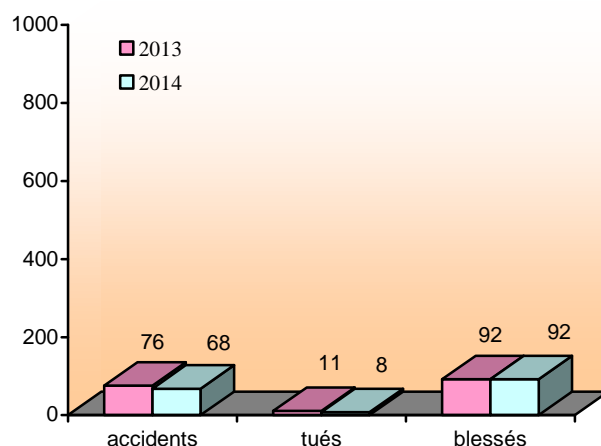
mois d'avril



Au mois d'avril, les nombres d'accidents et de tués sont en baisse par rapport à avril 2013. Le nombre de blessés est en hausse.

Aisne	accidents	tués	blessés
avril 2013	22	2	27
avril 2014	20	1	31
variation	-9,1 %	-50,0 %	+14,8 %

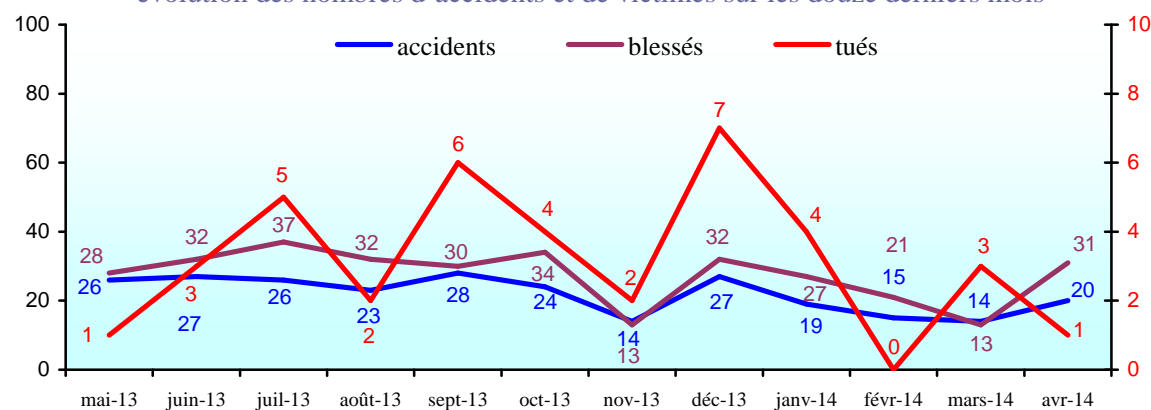
cumul de l'année



Pour l'année 2014, tous les indicateurs cumulés au 30 avril sont favorables à la sécurité routière par rapport à la même période 2013.

Aisne	accidents	tués	blessés
2013	76	11	92
2014	68	8	92
variation	-10,5 %	-27,3 %	0,0 %

évolution des nombres d'accidents et de victimes sur les douze derniers mois

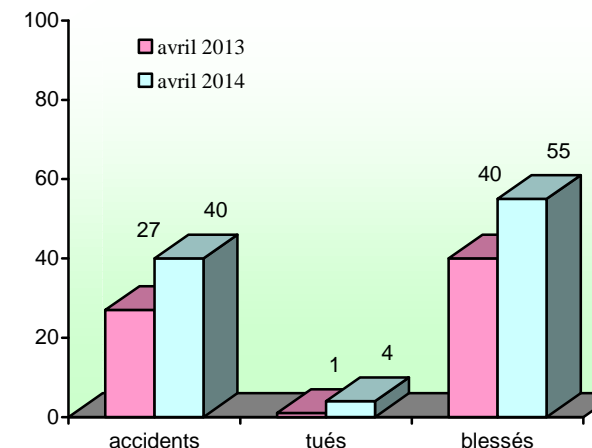


**SÉCURITÉ ROUTIÈRE
TOUS RESPONSABLES**



Département de l'Oise

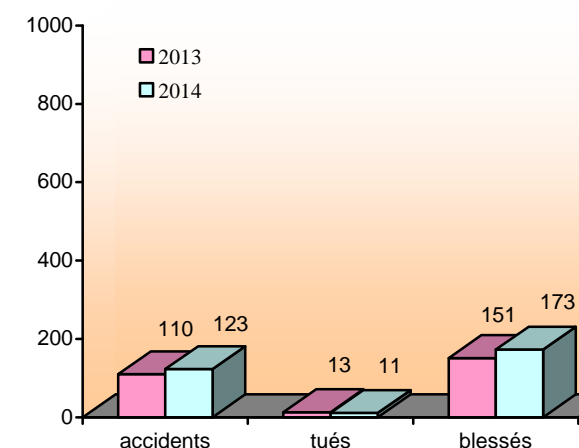
mois d'avril



Au mois d'avril, tous les indicateurs de la sécurité routière sont défavorables par rapport à avril 2013.

Oise	accidents	tués	blessés
avril 2013	27	1	40
avril 2014	40	4	55
variation	+48,1 %	+300,0 %	+37,5 %

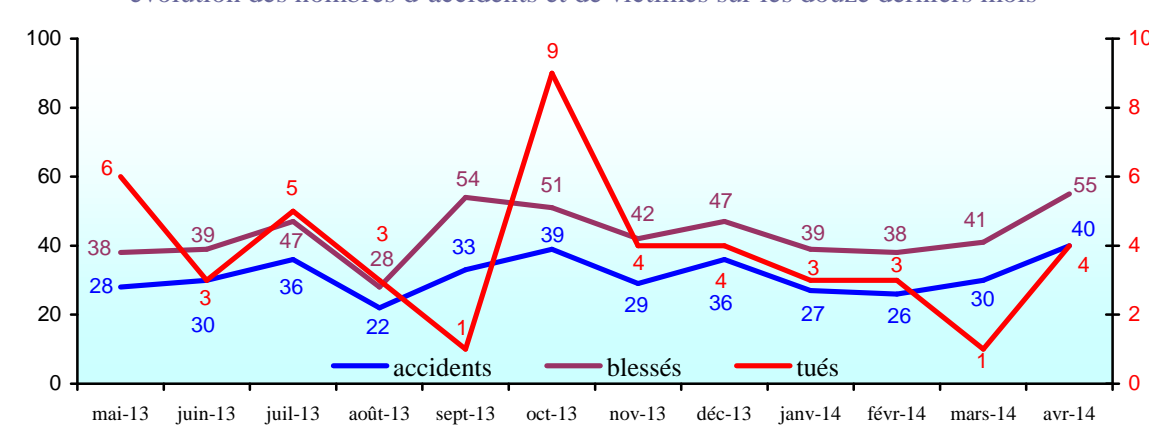
cumul de l'année



Pour l'année 2014, au 30 avril, les nombres d'accidents et de blessés sont en augmentation par rapport à la même période 2013. Le nombre de tués est en diminution.

Oise	accidents	tués	blessés
2013	110	13	151
2014	123	11	173
variation	+11,8 %	-15,4 %	+14,6 %

évolution des nombres d'accidents et de victimes sur les douze derniers mois



Les données de mai 2013 à décembre 2013 contenues dans ce bulletin sont les données publiées par les Observatoires Départementaux de Sécurité Routière sur « le portail accidents » du ministère.

Les données de janvier 2014 à avril 2014 sont issues des remontées provisoires communiquées par les Observatoires Départementaux de Sécurité Routière d'après les informations fournies localement par les forces de police, de gendarmerie et par les compagnies de CRS.