

# Baromètre de la Sécurité Routière du mois d'août 2014

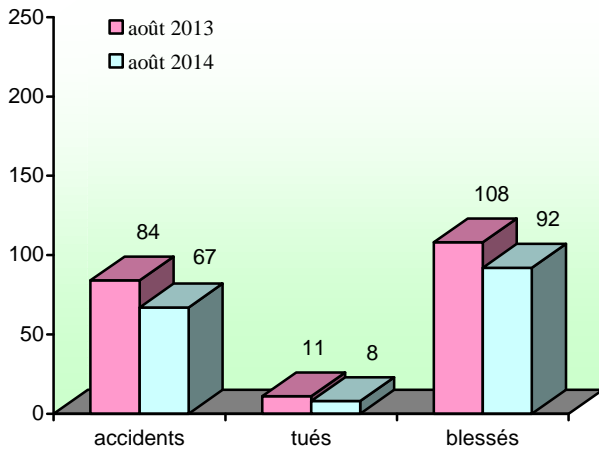
n° 165

octobre  
2014

Les bulletins de la direction régionale de l'environnement, de l'aménagement et du logement de PICARDIE

Observatoire  
Régional  
de Sécurité  
Routière

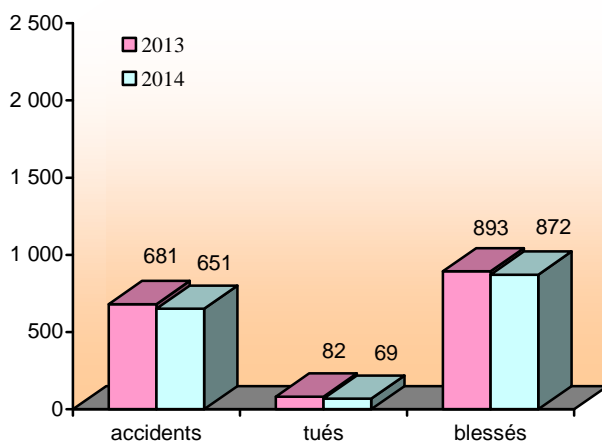
mois d'août



Au mois d'août, tous les indicateurs sont favorables à la sécurité routière par rapport à août 2013.

Picardie	accidents	tués	blessés
août 2013	84	11	108
août 2014	67	8	92
variation	-20,2 %	-27,3 %	-14,8 %

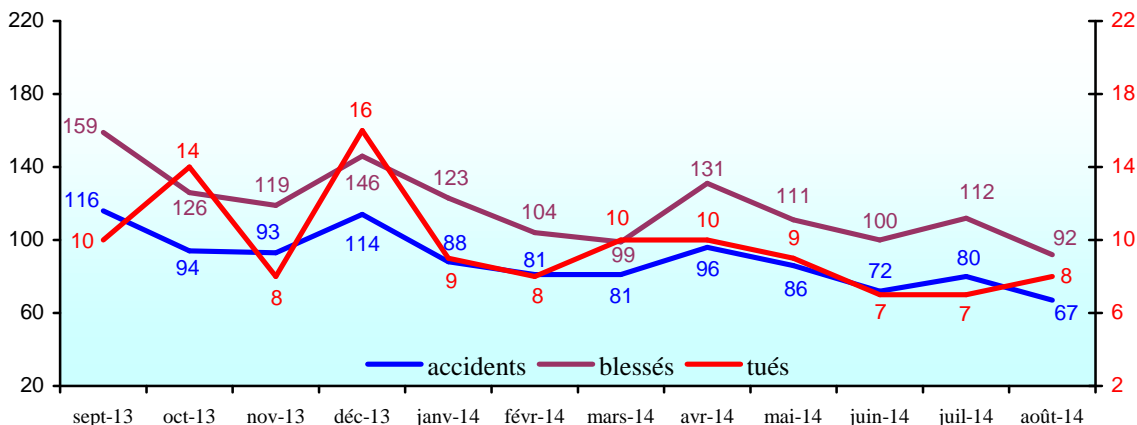
cumul de l'année



Pour l'année 2014, tous les indicateurs cumulés au 31 août sont favorables à la sécurité routière par rapport à la même période 2013. Toutefois, une disparité est constatée selon les départements.

Picardie	accidents	tués	blessés
2013	681	82	893
2014	651	69	872
variation	-4,4 %	-15,9 %	-2,4 %

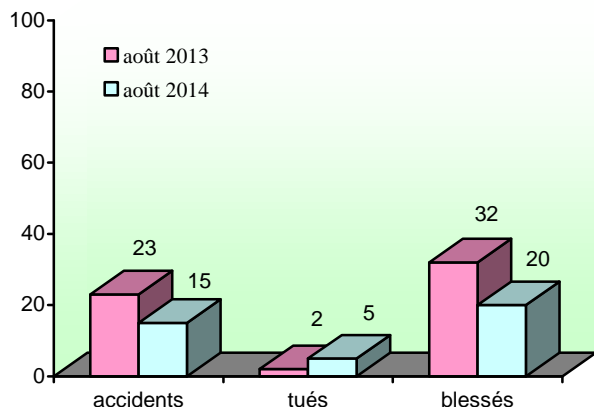
évolution des nombres d'accidents et de victimes sur les douze derniers mois



Les pourcentages qui traduisent une amélioration de la sécurité routière sont indiqués en vert. Ceux qui représentent au contraire une dégradation sont en orange ou en rouge à partir de 25%.

# Département de l'Aisne

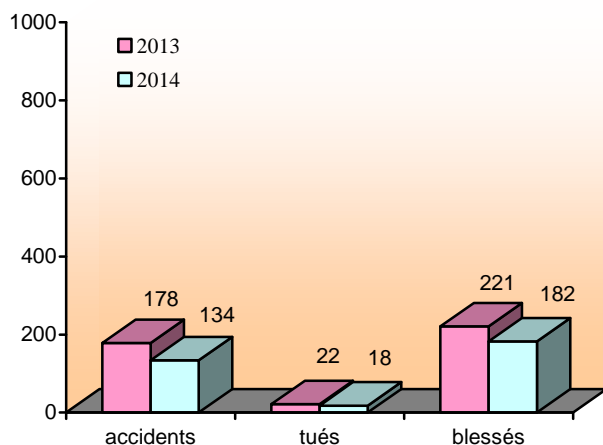
mois d'août



**Au mois d'août**, tous les indicateurs sont favorables à la sécurité routière par rapport à août 2013.

Aisne	accidents	tués	blessés
août 2013	23	2	32
août 2014	15	5	20
variation	- 34,8 %	+ 150,0 %	- 37,5 %

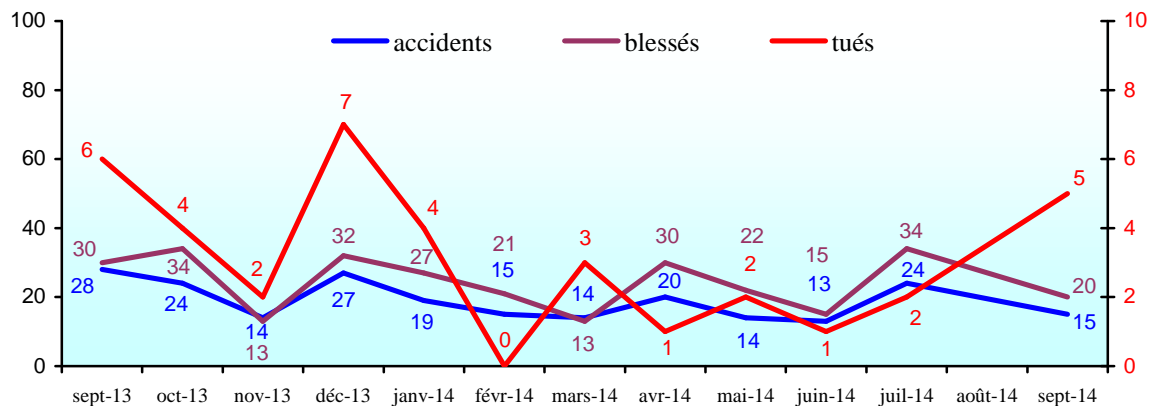
cumul de l'année




**Pour l'année 2014**, tous les indicateurs cumulés au 31 août sont favorables à la sécurité routière par rapport à la même période 2013.

Aisne	accidents	tués	blessés
2013	178	22	221
2014	134	18	182
variation	- 24,7 %	- 18,2 %	- 17,6 %

évolution des nombres d'accidents et de victimes sur les douze derniers mois

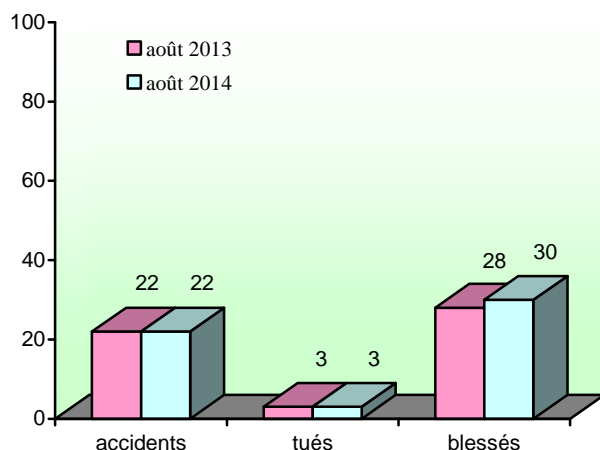


**SÉCURITÉ ROUTIÈRE  
TOUS RESPONSABLES**



# Département de l'Oise

## mois d'août

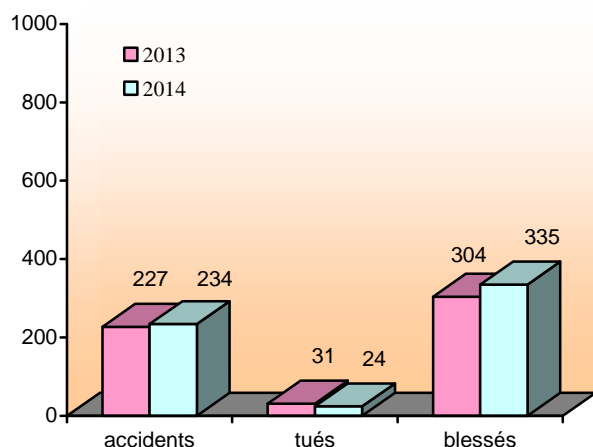


**Au mois d'août**, les nombres d'accidents et de tués sont identiques par rapport à août 2013.

Le nombre de blessés est en hausse

Oise	accidents	tués	blessés
août 2013	22	3	28
août 2014	22	3	30
variation	-0,0 %	-0,0 %	+7,1 %

## cumul de l'année

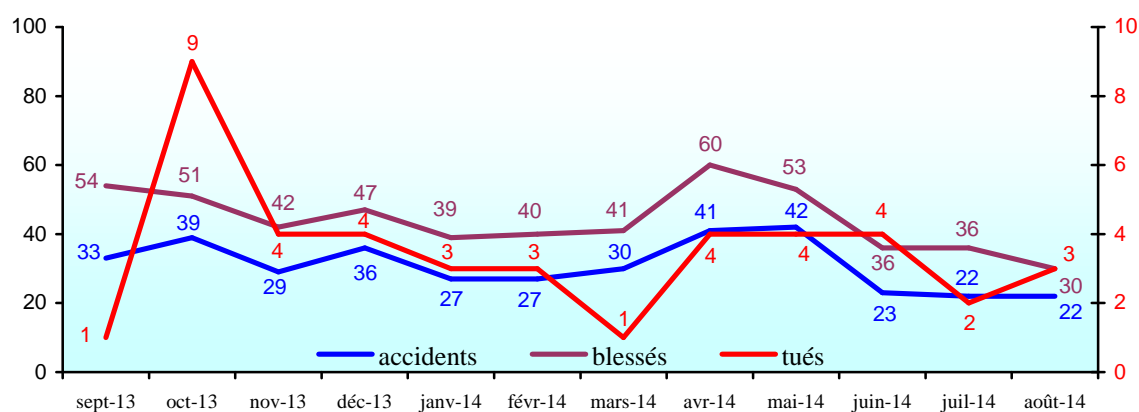


**Pour l'année 2014**, au 31 juillet, les cumuls des nombres d'accidents et de blessés sont en augmentation par rapport à la même période 2013.

Le nombre de tués est en diminution.

Oise	accidents	tués	blessés
2013	227	31	304
2014	234	24	335
variation	+3,1 %	-22,6 %	+10,2 %

## évolution des nombres d'accidents et de victimes sur les douze derniers mois

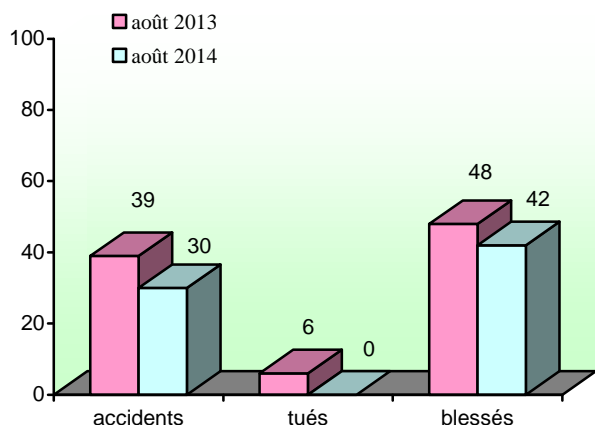


Les données de septembre à avril 2013 contenues dans ce bulletin sont les données publiées par les Observatoires Départementaux de Sécurité Routière sur « le portail accidents » du ministère.

Les données de mai 2014 à août 2014 sont issues des remontées provisoires communiquées par les Observatoires Départementaux de Sécurité Routière d'après les informations fournies localement par les forces de police, de gendarmerie et par les compagnies de CRS.

# Département de la Somme

mois d'août

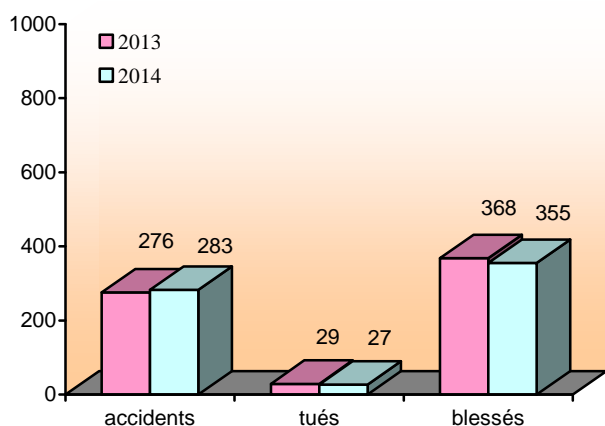


**Au mois d'août**, tous les indicateurs sont favorables à la sécurité routière par rapport à août 2013.

Somme	accidents	tués	blessés
août 2013	39	6	48
Août 2014	30	0	42
Variation	-23,1 %	-	-12,5%

**SÉCURITÉ ROUTIÈRE  
TOUS RESPONSABLES**

cumul de l'année

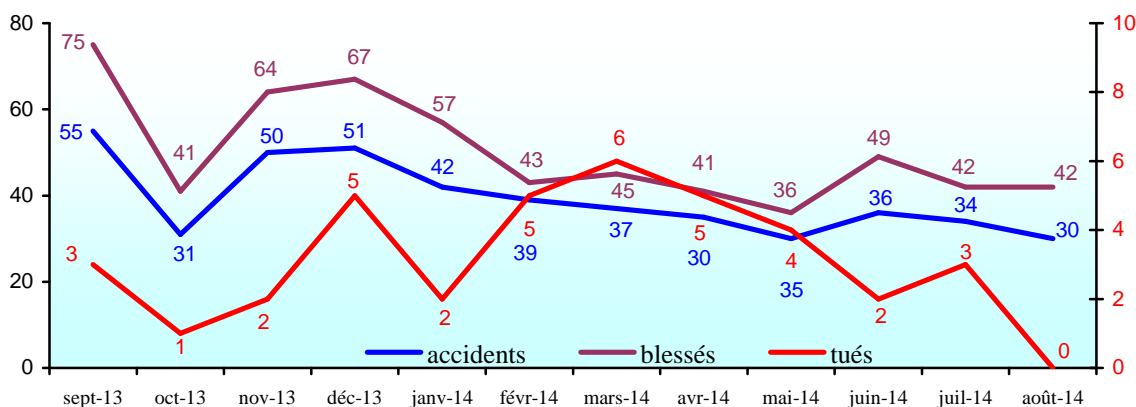


**Pour l'année 2014**, le cumul des nombres d'accidents est en augmentation par rapport à la même période de 2013.

Les nombres de tués et de blessés sont en diminution.

Somme	accidents	tués	blessés
2013	276	29	368
2014	283	27	355
variation	+2,5 %	-6,9 %	-2,2 %

évolution des nombres d'accidents et de victimes sur les douze derniers mois



Les bulletins de la  
DREAL Picardie

**DREAL Picardie**  
56 rue Jules Barni  
80040 AMIENS cedex 1  
tél. : 03 22 82 25 00  
fax : 03 22 91 73 77

**Directeur de la publication :**  
Thierry VATIN

courriel de la DREAL :  
DREAL-Picardie@  
developpement-durable.gouv.fr

**ISSN papier :** 2103-9798  
**ISSN en ligne :** 2267-2605

**Dépôt légal :**  
4<sup>ème</sup> trimestre 2014

IPNS

conception - réalisation :

**DREAL Picardie**  
Observatoire Régional de Sécurité Routière

**Didier SOYER**  
tél. : 03 22 82 25 97  
fax : 03 22 82 25 90  
didier.soyer@developpement-durable.gouv.fr

contacts :

**Régis Auffret**  
tél. : 03 22 82 25 96  
regis.auffret@developpement-durable.gouv.fr

**Didier SOYER**  
orsr-picardie@developpement-durable.gouv.fr

© copyright octobre 2014

www.picardie.developpement-durable.gouv.fr