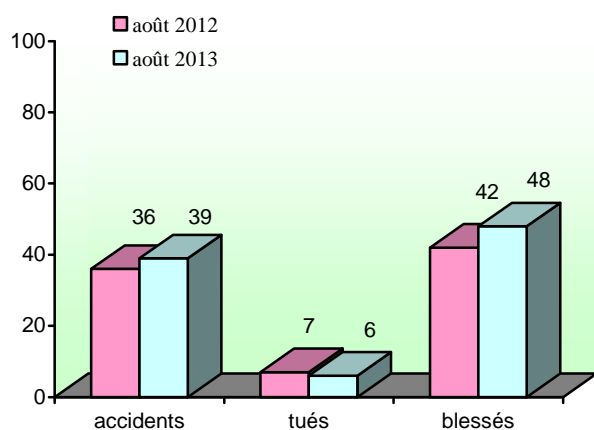


# Département de la Somme

mois d'août

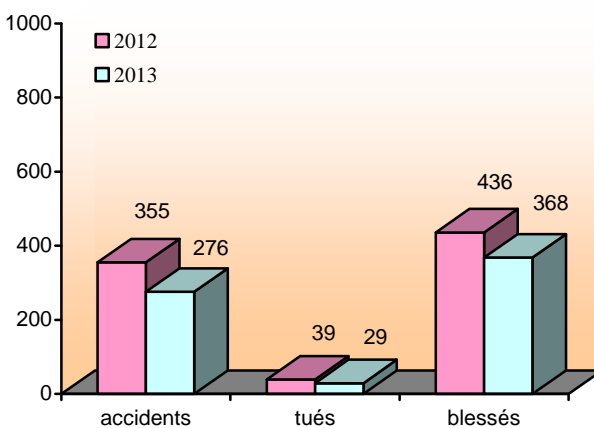


Au mois d'août, les nombres d'accidents et de blessés sont en hausse par rapport à août 2012. Le nombre de tués est en baisse.

Somme	accidents	tués	blessés
août 2012	36	7	42
août 2013	39	6	48
Variation	+8,3 %	-14,3 %	+14,3 %

**SÉCURITÉ ROUTIÈRE  
TOUS RESPONSABLES**

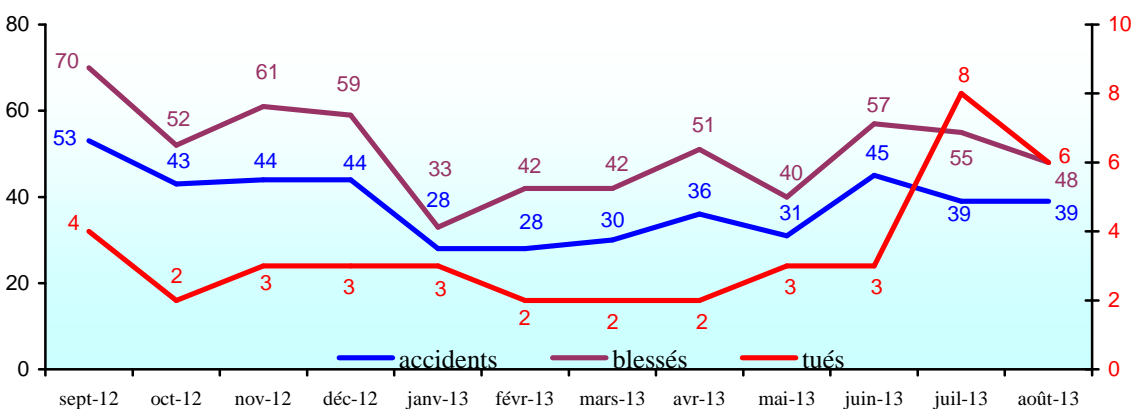
cumul de l'année



Pour l'année 2013, tous les indicateurs cumulés sont favorables à la sécurité routière par rapport à la même période 2012.

Somme	accidents	tués	blessés
2012	355	39	436
2013	276	29	368
variation	-25,7 %	-28,1 %	-18,8 %

évolution des nombres d'accidents et de victimes sur les douze derniers mois



Les bulletins de la DREAL Picardie

DREAL Picardie  
56 rue Jules Barni  
80040 AMIENS cedex 1  
tél. : 03 22 82 25 00  
fax : 03 22 91 73 77

Directeur de la publication :  
Philippe CARON

courriel de la DREAL :  
DREAL-Picardie@  
developpement-durable.gouv.fr

ISSN : 2103-9798

Dépôt légal :  
3<sup>er</sup> trimestre 2013

IPNS

contacts :

Christine BRUNEL  
tél. : 03 22 82 25 96  
christine.brunel@developpement-durable.gouv.fr

Didier SOYER  
orsr-picardie@developpement-durable.gouv.fr

conception - réalisation :

DREAL Picardie  
Observatoire Régional de Sécurité Routière

Didier SOYER  
tél. : 03 22 82 25 97  
fax : 03 22 82 25 90  
didier.soyer@developpement-durable.gouv.fr

© copyright septembre 2013

www.picardie.developpement-durable.gouv.fr

# Baromètre de la Sécurité Routière du mois d'août 2013

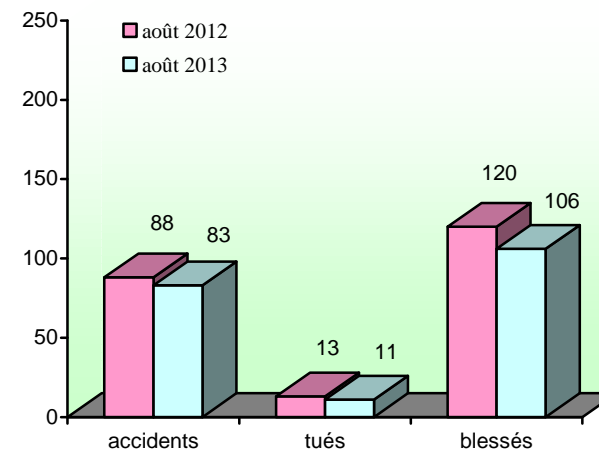
n° 130

septembre  
2013

Les bulletins de la direction régionale de l'environnement, de l'aménagement et du logement de PICARDIE

Observatoire  
Régional  
de Sécurité  
Routière

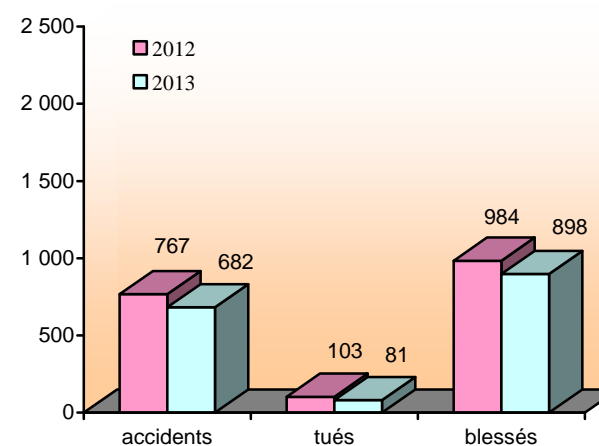
mois d'août



Au mois d'août tous les indicateurs sont favorables à la sécurité routière par rapport à août 2012.

Picardie	accidents	tués	blessés
août 2012	88	13	120
août 2013	83	11	106
variation	-5,7 %	-15,4 %	-11,7 %

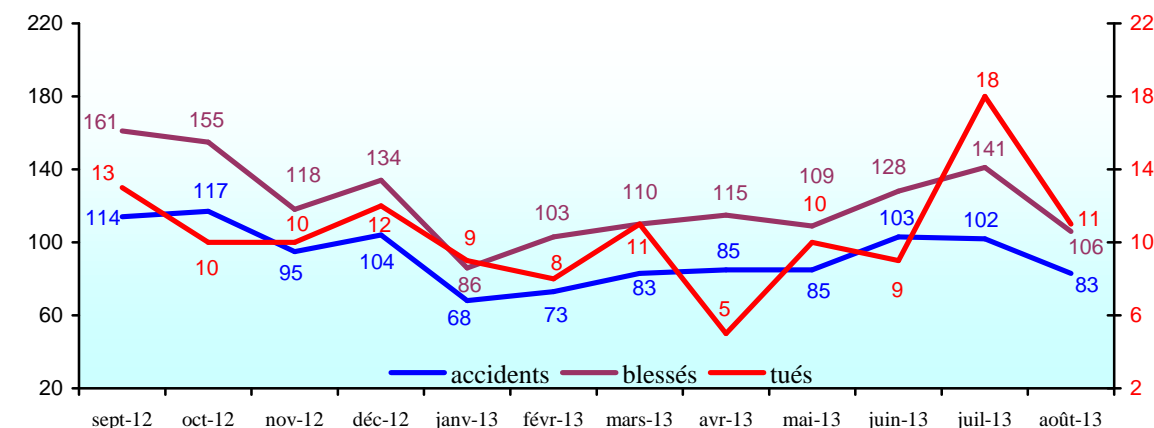
cumul de l'année



Pour l'année 2013, tous les indicateurs cumulés de sécurité routière sont en diminution par rapport à la même période 2012.

Picardie	accidents	tués	blessés
2012	767	103	984
2013	682	81	898
variation	-11,1 %	-21,4 %	-8,7 %

évolution des nombres d'accidents et de victimes sur les douze derniers mois

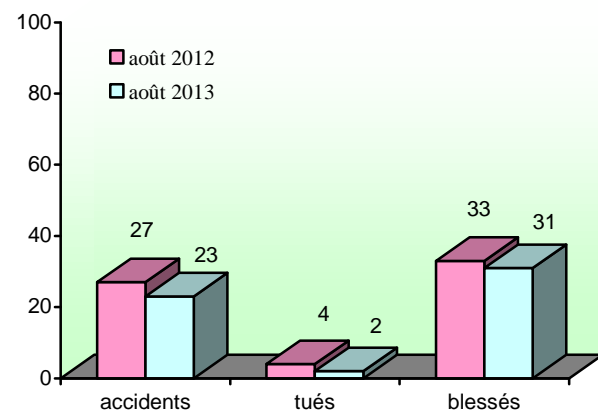


Les pourcentages qui traduisent l'amélioration de la sécurité routière sont indiqués en vert. Ceux qui représentent l'insécurité routière en orange avec un seuil d'alerte en rouge à partir de 25%.



## Département de l'Aisne

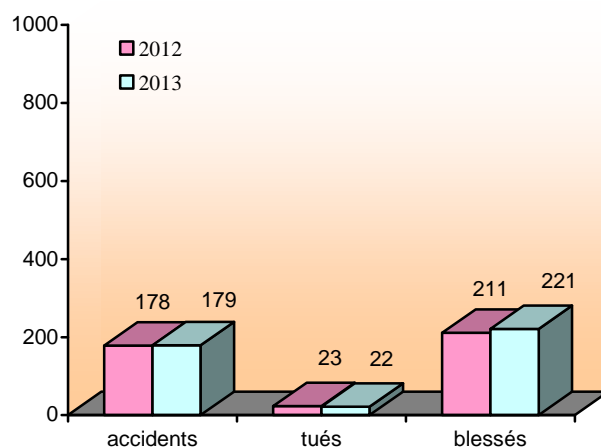
mois d'août



**Au mois d'août**, tous les indicateurs sont favorables à la sécurité routière par rapport à août 2012.

Aisne	accidents	tués	blessés
août 2012	27	4	33
août 2013	23	2	31
variation	- 14,8 %	- 50,0 %	- 6,1 %

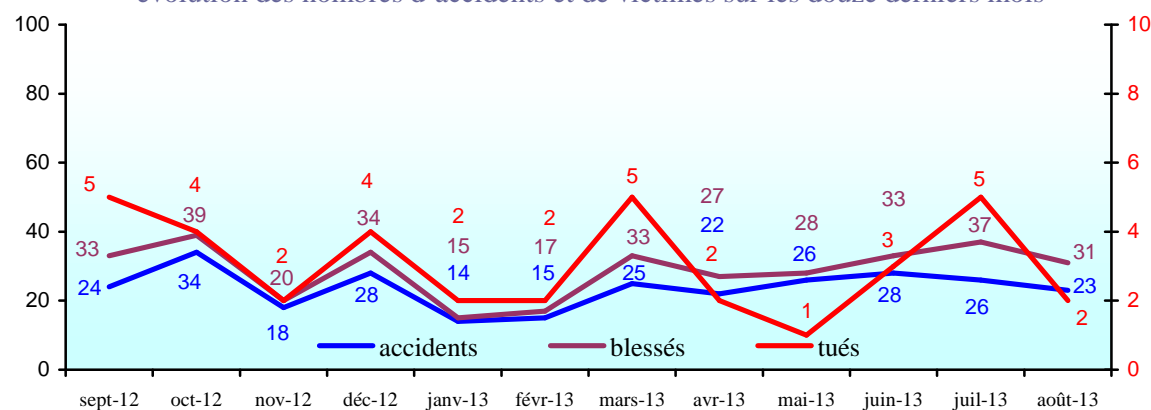
cumul de l'année



**Pour l'année 2013**, les cumuls des nombres d'accidents et de blessés sont en augmentation par rapport à la même période 2012. Celui des tués est en diminution.

Aisne	accidents	tués	blessés
2012	178	23	211
2013	179	22	221
variation	+ 0,6 %	- 4,3 %	+ 4,7 %

évolution des nombres d'accidents et de victimes sur les douze derniers mois

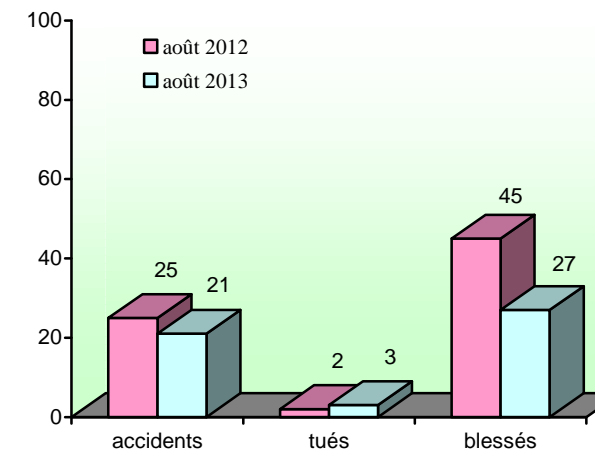


**SÉCURITÉ ROUTIÈRE  
TOUS RESPONSABLES**



## Département de l'Oise

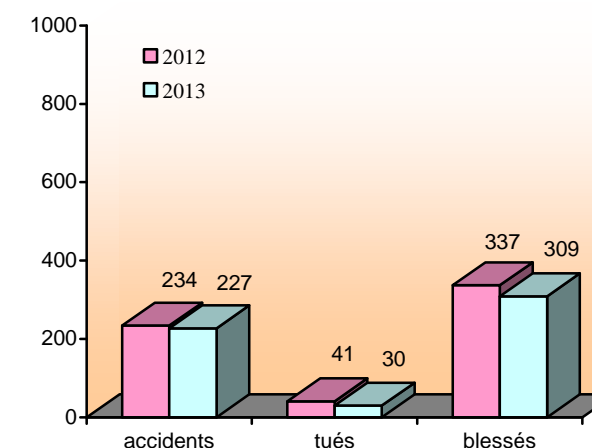
mois d'août



**Au mois d'août**, les nombres d'accidents et de blessés sont en baisse par rapport à août 2012. Le nombre de tués est en hausse.

Oise	accidents	tués	blessés
août 2012	25	2	45
août 2013	21	3	27
variation	- 16,0 %	+ 50,0 %	- 40,0 %

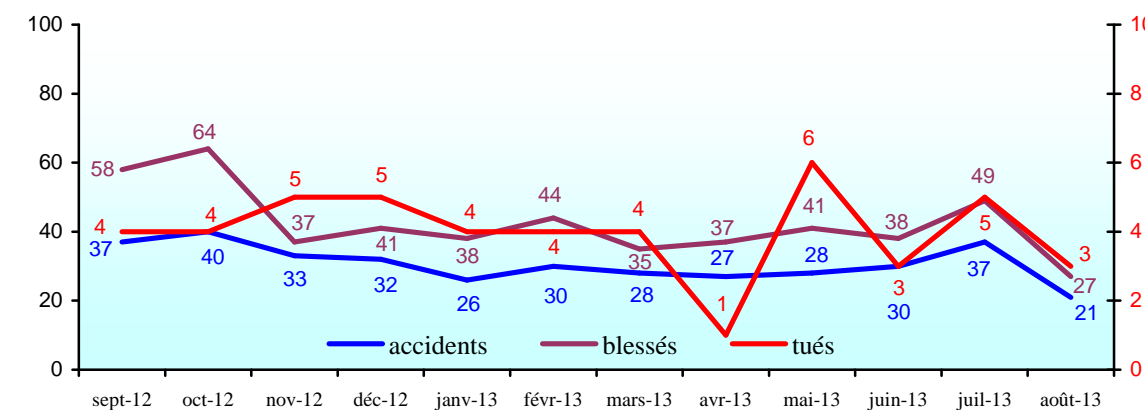
cumul de l'année



**Pour l'année 2013**, tous les indicateurs cumulés de sécurité routière sont en diminution par rapport à la même période 2012.

Oise	accidents	tués	blessés
2012	234	41	337
2013	227	30	309
variation	- 3,0 %	- 26,8 %	- 8,3 %

évolution des nombres d'accidents et de victimes sur les douze derniers mois



De septembre 2012 à mars 2013, les données contenues dans ce bulletin sont les données publiées par les Observatoires Départementaux de Sécurité Routière sur « le portail accidents » du ministère.

D'avril 2013 à août 2013, les données sont issues des remontées provisoires communiquées par les Observatoires Départementaux de Sécurité Routière d'après les informations fournies localement par les forces de police, de gendarmerie et par les compagnies de CRS.