

Baromètre de la Sécurité Routière du mois d'août 2012

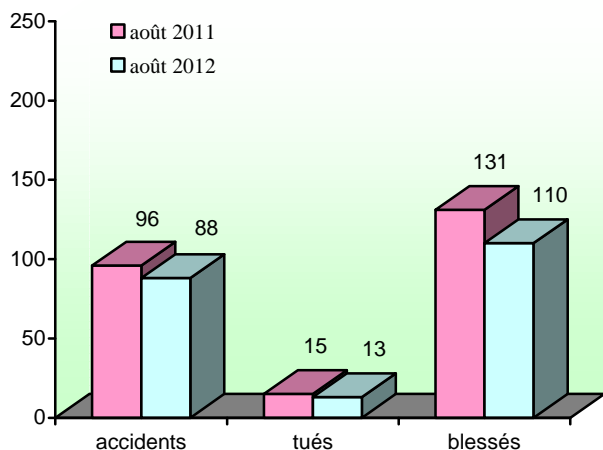
n° 96

septembre
2012

Les bulletins de la direction régionale de
l'environnement, de l'aménagement et
du logement de **PICARDIE**

Observatoire
Régional
de Sécurité
Routière

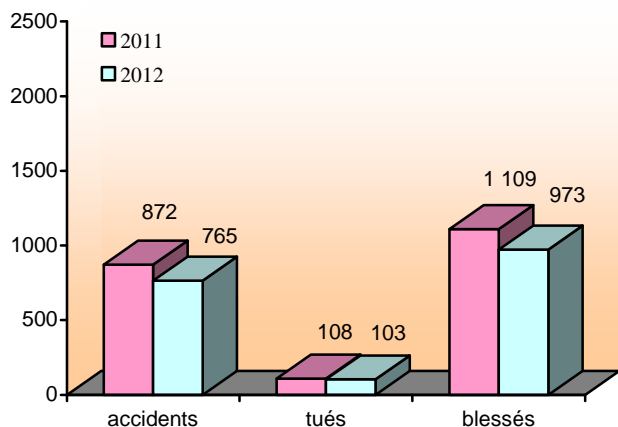
mois d'août



Au mois d'août, tous les indicateurs sont favorables à la sécurité routière pour la région Picardie par rapport à août 2011.

Picardie	accidents	tués	blessés
août 2011	96	15	131
août 2012	88	13	110
variation	- 8,3 %	- 13,3 %	- 16,0 %

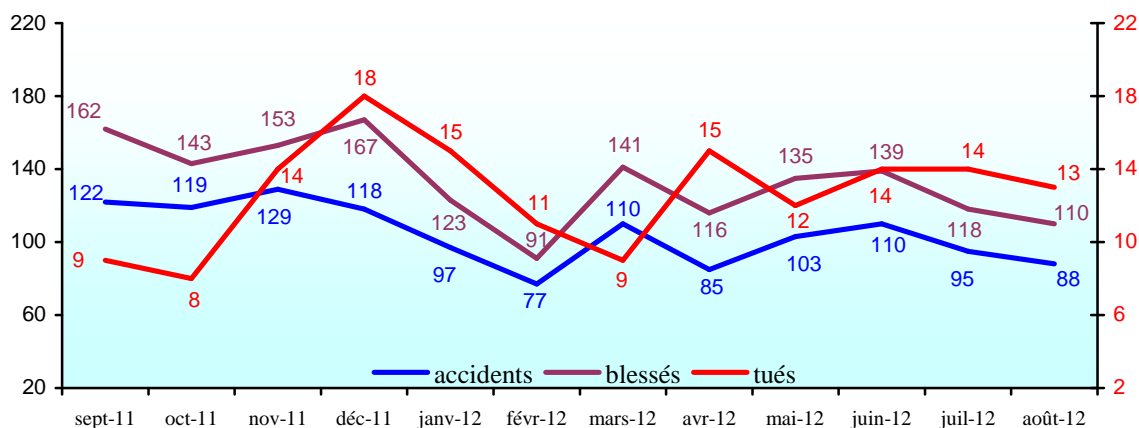
cumul de l'année



Pour l'année 2012, tous les cumuls des nombres des indicateurs sont favorables à la sécurité routière par rapport à la même période de 2011. Toutefois, une forte disparité est constatée selon les départements.

Picardie	accidents	tués	blessés
2011	872	108	1 109
2012	765	103	973
variation	- 12,3%	- 4,6 %	- 12,3%

évolution des nombres d'accidents et de victimes sur les douze derniers mois

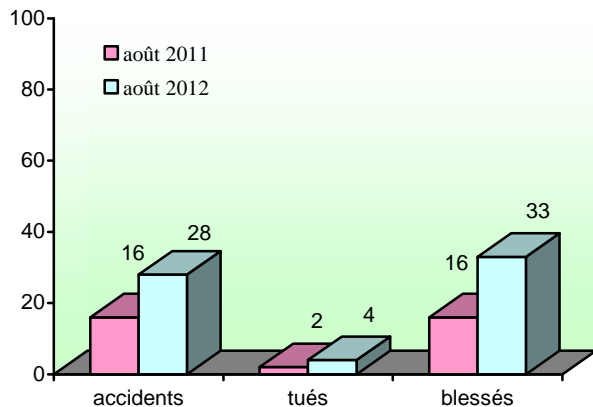


Les pourcentages qui traduisent l'amélioration de la sécurité routière sont indiqués en vert. Ceux qui représentent l'insécurité routière en orange avec un seuil d'alerte en rouge à partir de 25%.



Département de l'Aisne

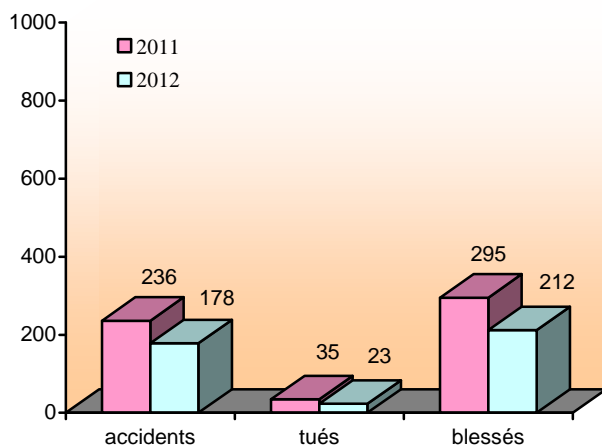
mois d'août



Au mois d'août, tous les indicateurs de la sécurité routière sont défavorables par rapport à août 2011.

Aisne	accidents	tués	blessés
août 2011	16	2	16
août 2012	28	4	33
variation	+ 75,0%	+ 100,0%	+ 106,3%

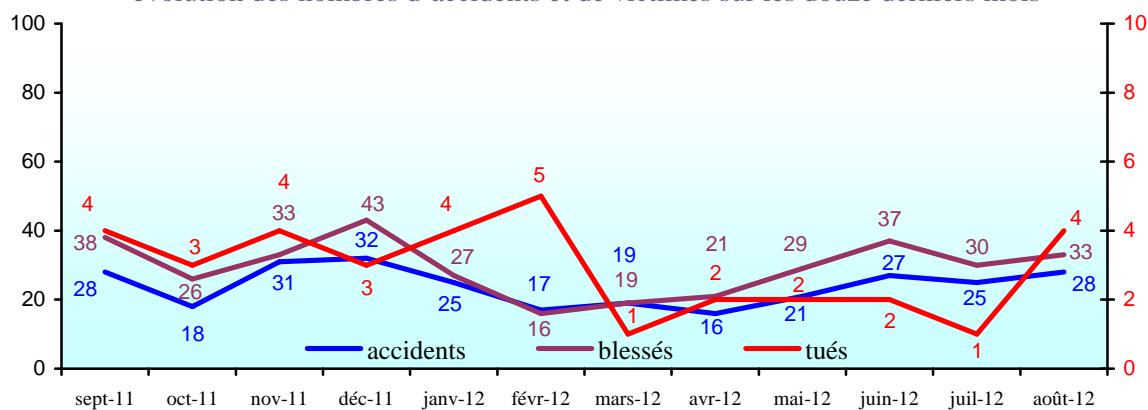
cumul de l'année



Pour l'année 2012, tous les cumuls des nombres des indicateurs sont favorables à la sécurité routière par rapport à la même période de 2011. Le nombre de tués est en diminution d'1/3.

Aisne	accidents	tués	blessés
2011	236	35	295
2012	178	23	212
variation	- 24,6%	- 34,3%	- 28,1%

évolution des nombres d'accidents et de victimes sur les douze derniers mois

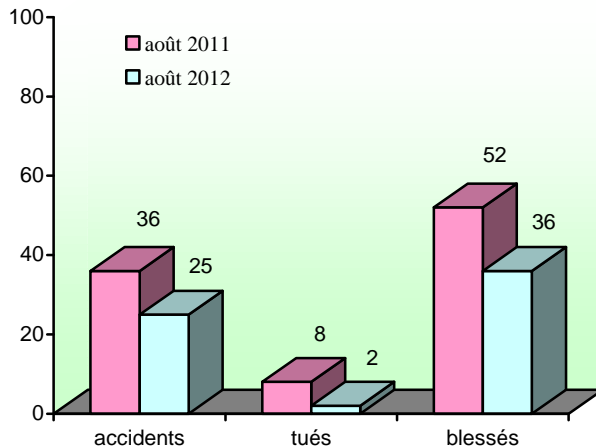


**SÉCURITÉ ROUTIÈRE
TOUS RESPONSABLES**



Département de l'Oise

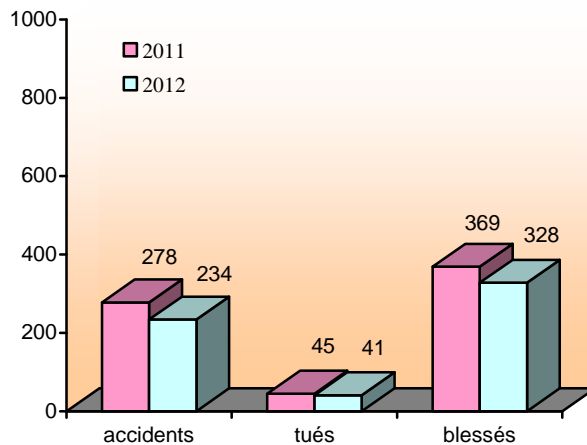
mois d'août



Au mois d'août, tous les indicateurs de la sécurité routière sont favorables par rapport à août 2011.

Oise	accidents	tués	blessés
août 2011	36	8	52
août 2012	25	2	36
variation	-30,6 %	-75,0 %	-30,8 %

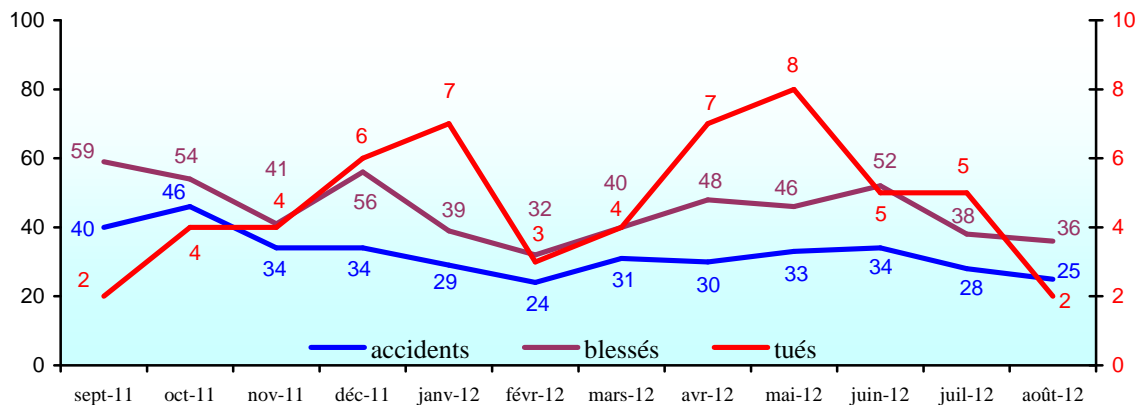
cumul de l'année



Pour l'année 2012, les cumuls des nombres d'accidents et de blessés sont en diminution par rapport à la même période de 2011.

Oise	accidents	tués	blessés
2011	278	45	369
2012	234	41	328
variation	-15,8 %	-8,9 %	-11,1 %

évolution des nombres d'accidents et de victimes sur les douze derniers mois

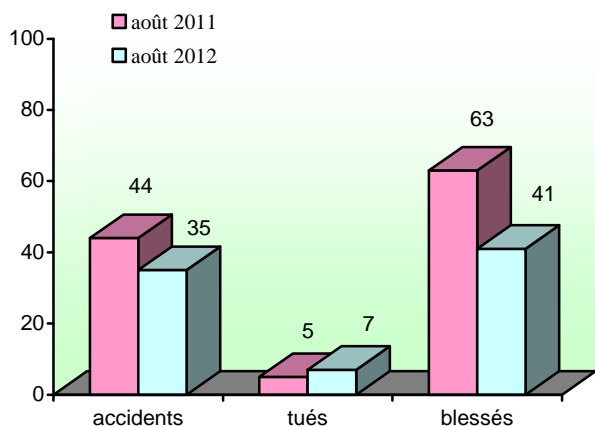


De juillet 2011 à mars 2012, les données contenues dans ce bulletin sont les données publiées par les Observatoires Départementaux de Sécurité Routière sur « le portail accidents » du ministère.

D'avril 2012 à août 2012, les données sont issues des remontées provisoires communiquées par les Observatoires Départementaux de Sécurité Routière d'après les informations fournies localement par les forces de police, de gendarmerie et par les compagnies de CRS.

Département de la Somme

mois d'août

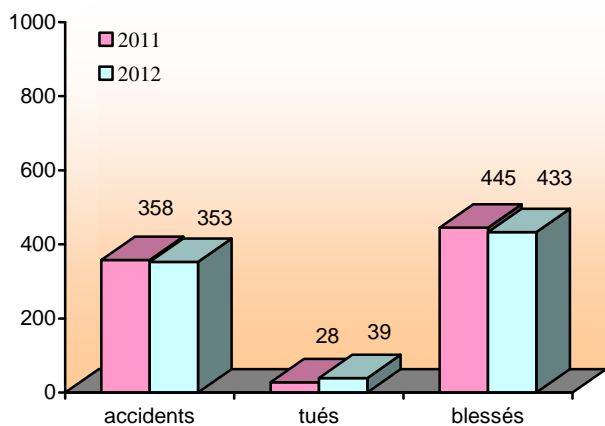


Au mois d'août, les nombres d'accidents et de blessés sont en baisse par rapport à août 2011. Le nombre de tués est à la hausse.

Somme	accidents	tués	blessés
août 2011	44	5	63
août 2012	35	7	41
Variation	-20,5 %	+40,0 %	-34,9 %

**SÉCURITÉ ROUTIÈRE
TOUS RESPONSABLES**

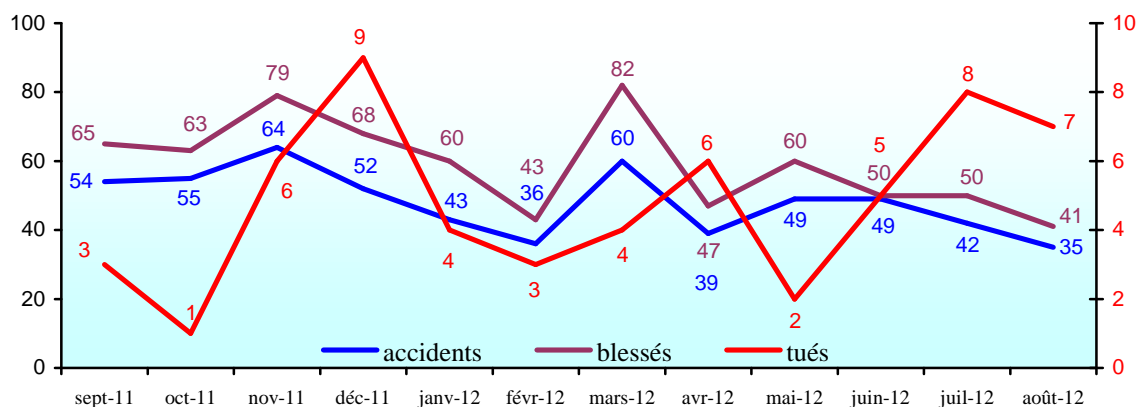
cumul de l'année



Pour l'année 2012, les cumuls des nombres d'accidents et de blessés sont en diminution par rapport à la même période de 2011. Le nombre de tués est en forte augmentation.

Somme	accidents	tués	blessés
2011	358	28	445
2012	353	39	433
variation	-1,4 %	+39,3 %	-2,7 %

évolution des nombres d'accidents et de victimes sur les douze derniers mois



conception - réalisation :

DREAL Picardie
Observatoire Régional de Sécurité Routière

Didier SOYER
tél. : 03 22 82 25 97
fax : 03 22 82 25 90
didier.soyer@developpement-durable.gouv.fr

contact :

Christine BRUNEL
tél. : 03 22 82 25 96
christine.brunel@developpement-durable.gouv.fr

Didier SOYER
orsr-picardie@developpement-durable.gouv.fr

Les bulletins de la
DREAL Picardie

DREAL Picardie
56 rue Jules Barni
80040 AMIENS cedex 1
tél. : 03 22 82 25 00
fax : 03 22 91 73 77

Directeur de la publication :
Philippe CARON

courriel de la DREAL :
DREAL-Picardie@
developpement-durable.gouv.fr

ISSN : 2103-9798

Dépôt légal :
3^{er} trimestre 2012

IPNS

© copyright septembre 2012

www.picardie.developpement-durable.gouv.fr