

Brèves mensuelles de la DREAL

PICARDIE

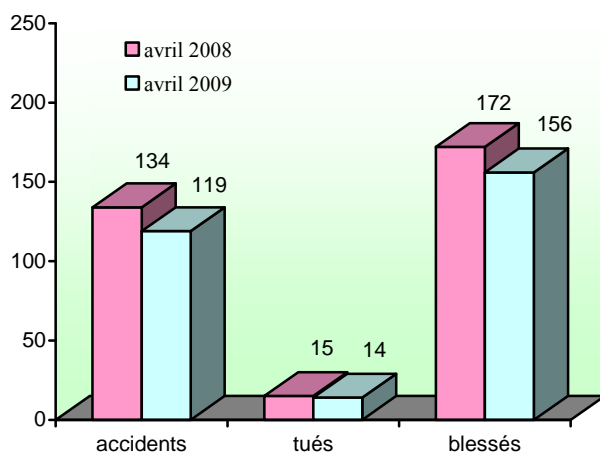
n° 62 – avril 2009

BAROMETRE D'AVRIL 2009 DE LA SECURITE ROUTIERE



Observatoire
Régional
de Sécurité
Routière

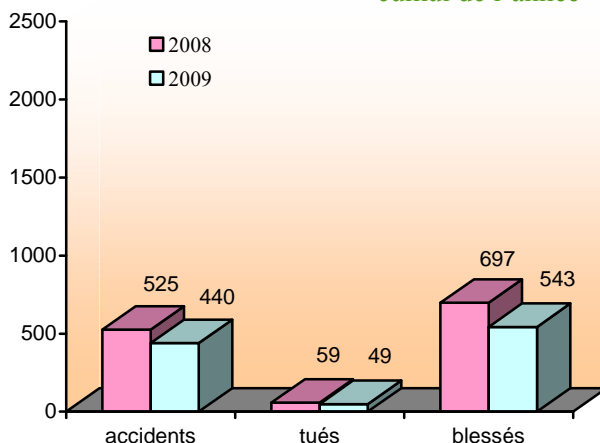
mois d'avril



Au mois d'avril, tous les indicateurs sont favorables à la sécurité routière par rapport à la même période de 2008.

Picardie	accidents	tués	blessés
avril 2008	134	15	172
avril 2009	119	14	156
variation	-11,2 %	-6,7 %	-9,3 %

cumul de l'année



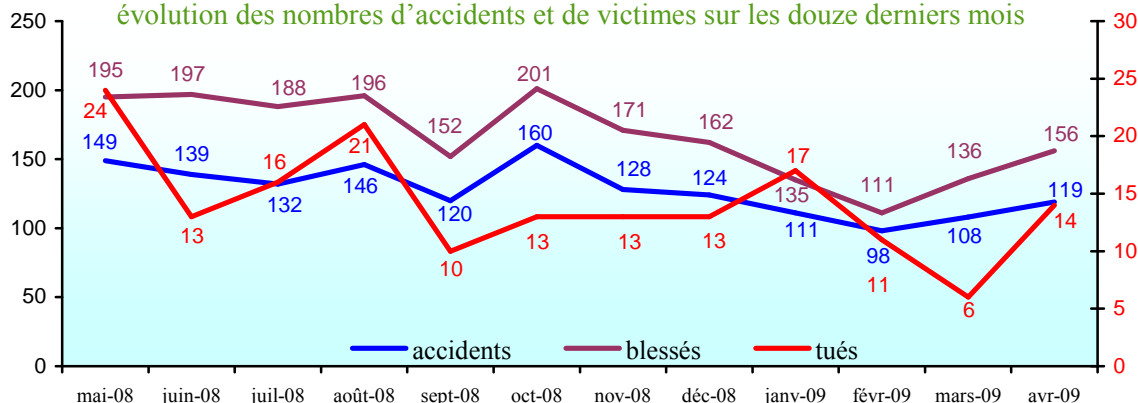
Depuis le début de l'année, tous les indicateurs restent à la baisse par rapport à 2008.

Picardie	accidents	tués	blessés
2008	525	59	697
2009	440	49	543
variation	-16,2 %	-16,9 %	-22,1 %

Ressources, territoires et habitats
Énergie et climat
Prévention des risques
Développement durable
Infrastructures, transports et mer

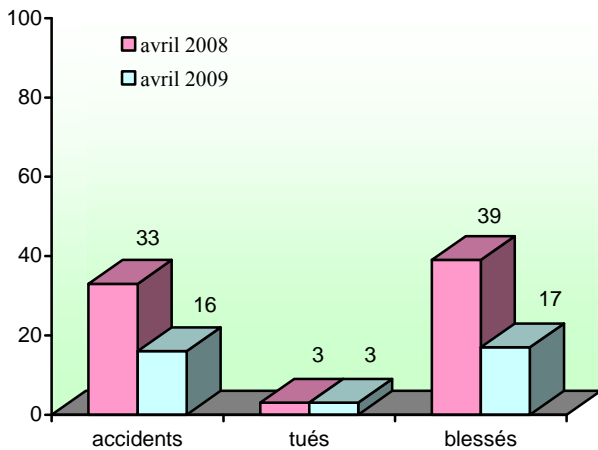
Présent
pour
l'avenir

évolution des nombres d'accidents et de victimes sur les douze derniers mois



Département de l'Aisne

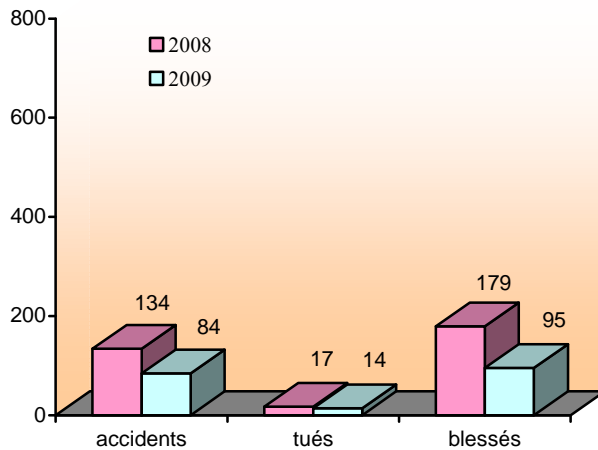
mois d'avril



Au mois d'avril, le nombre d'accidents et de blessés diminue de moitié par rapport à avril 2008. Le nombre de tués reste identique.

Aisne	accidents	tués	blessés
avril 2008	33	3	39
avril 2009	16	3	17
variation	-51,5 %	0,0 %	-56,4 %

cumul de l'année

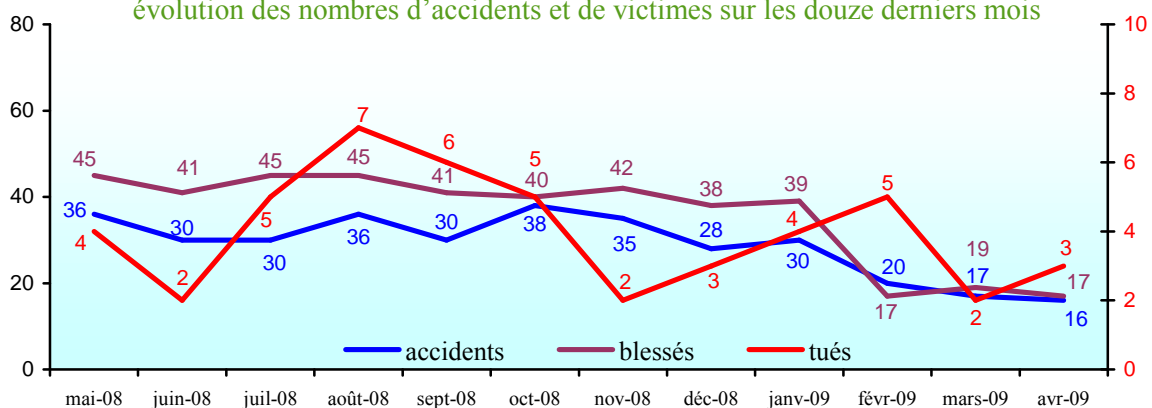


L'évolution des chiffres depuis le début de l'année est favorable à la sécurité routière.

Tous les indicateurs sont en baisse par rapport à 2008.

Aisne	accidents	tués	blessés
2008	134	17	179
2009	84	14	95
variation	-37,3 %	-17,6 %	-46,9 %

évolution des nombres d'accidents et de victimes sur les douze derniers mois

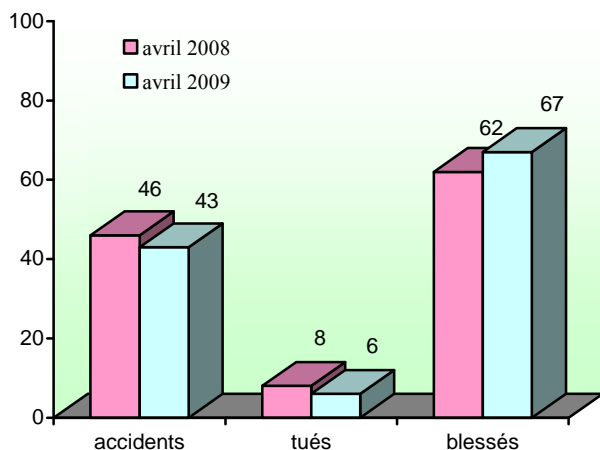


**SÉCURITÉ ROUTIÈRE
TOUS RESPONSABLES**



Département de l'Oise

mois d'avril

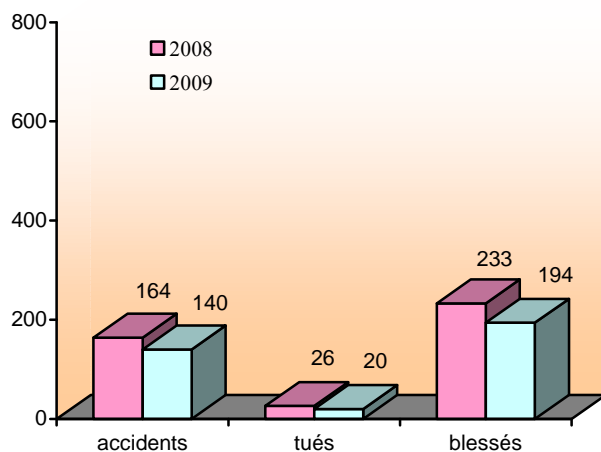


Au mois d'avril, tous les indicateurs de sécurité routière sont à la baisse par rapport à la même période de 2008.

Le nombre de tués diminue d'1/4.

Oise	accidents	tués	blessés
avril 2008	46	8	62
avril 2009	43	6	67
variation	-6,5 %	-25,0 %	-8,1 %

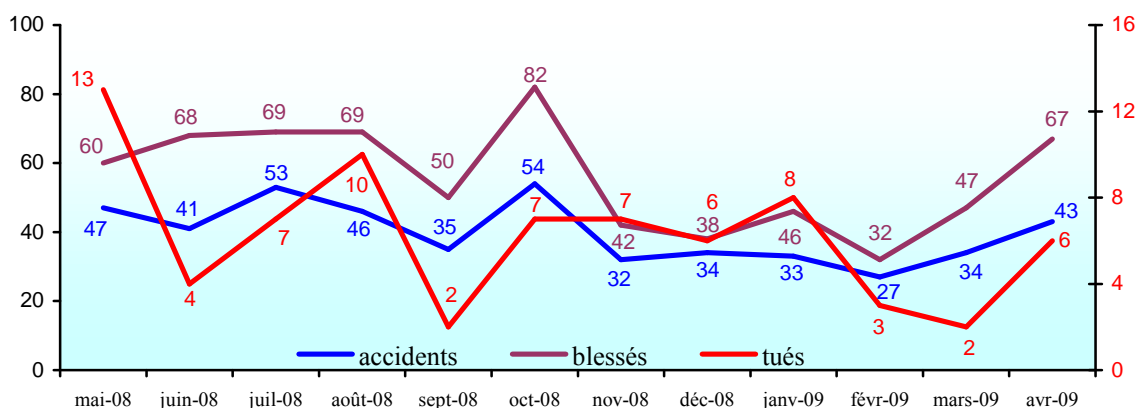
cumul de l'année



En cumul depuis le début de l'année, tous les indicateurs sont favorables à la sécurité routière.

Le nombre de tués diminue d'1/4.

Oise	accidents	tués	blessés
2008	164	26	233
2009	140	20	194
variation	-14,6 %	-23,1 %	-16,7 %

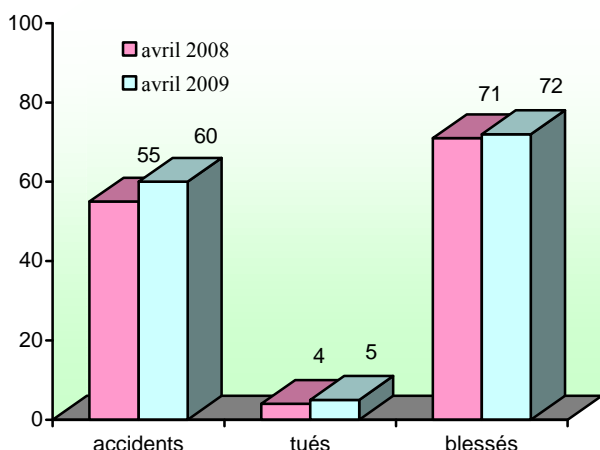


De janvier 2007 à septembre 2008, les données contenues dans cette brochure proviennent du fichier informatique national constitué par le Service d'Études Techniques des Routes et Autoroutes (S.E.T.R.A.) d'après les informations fournies localement par les forces de police, de gendarmerie et par les compagnies de CRS.

De octobre 2008 à avril 2009, les données sont issues des remontées provisoires communiquées par les Observatoires Départementaux de Sécurité Routière.

Département de la Somme

mois d'avril

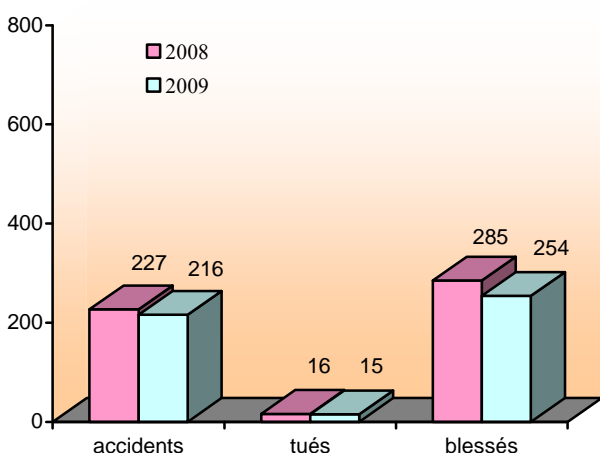


Au mois d'avril, tous les indicateurs de sécurité routière sont à la hausse par rapport à la même période de 2008.

Le nombre de tués augmente de 25 %.

Somme	accidents	tués	blessés
avril 2008	55	4	71
avril 2009	60	5	72
variation	+9,1 %	+25,5 %	+1,4 %

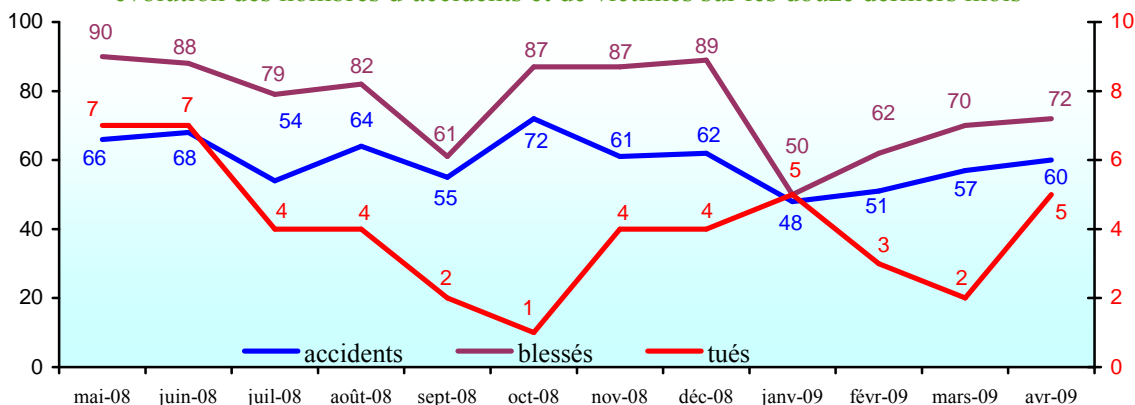
cumul de l'année



Au cumul de l'année, tous les indicateurs sont favorables à la sécurité routière.

Somme	accidents	tués	blessés
2008	227	16	285
2009	216	15	254
variation	-4,8 %	-6,3 %	-10,9 %

évolution des nombres d'accidents et de victimes sur les douze derniers mois



Brèves mensuelles de la DREAL Picardie

DREAL Picardie
56 rue Jules Barni – 80040 Amiens Cedex1
tél : 03-22-82-25-00 - fax : 03-22-91-73-77
courriel : dreal-picardie@developpement-durable.gouv.fr

Directeur de la publication : Michel PIGNOL

Dépôt légal : 2^{ème} trim 2009 – ISSN en cours



© copyright avril 2009

Conception et rédaction :

DREAL Picardie
Observatoire Régional de Sécurité Routière
Didier Soyer
tél : 03-22-82-25-97

Contact :

Observatoire Régional de Sécurité Routière
Christine Brunel
tél : 03-22-82-25-96

orsr-picardie@developpement-durable.gouv.fr