

# SL 26 : Les indicateurs locaux de développement durable

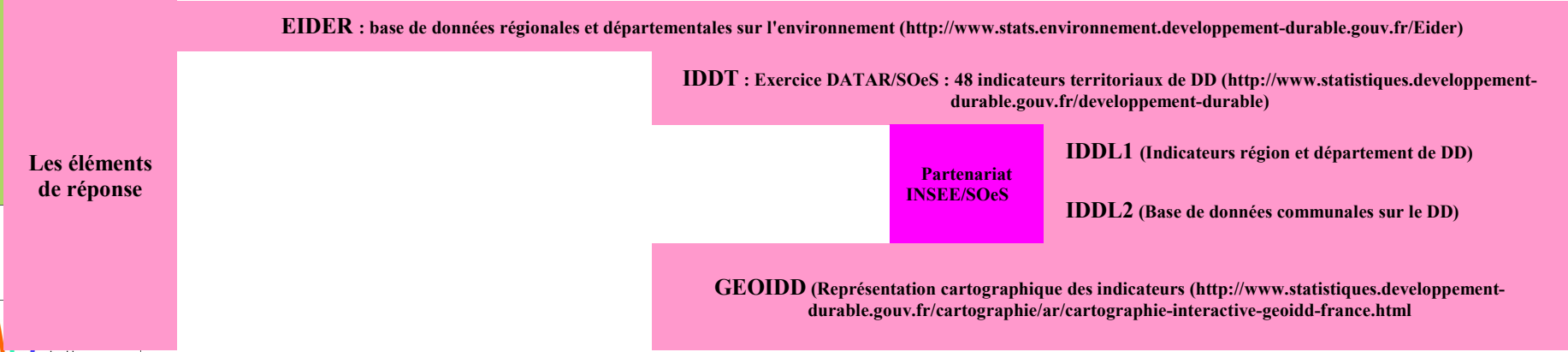
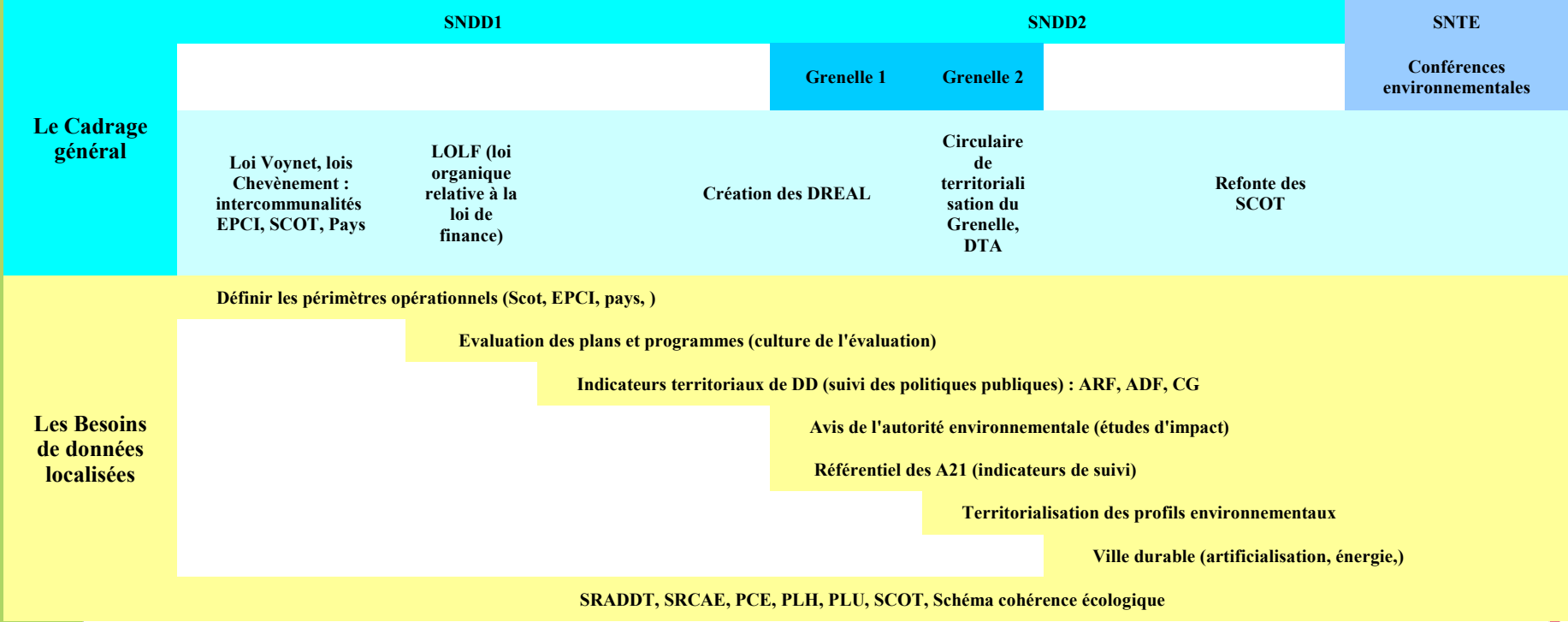
Amiens Avril 2013



Liberté • Égalité • Fraternité  
RÉPUBLIQUE FRANÇAISE



Ministère  
de l'Écologie,  
du Développement  
durable,  
des Transports  
et du Logement



# 2008: Partenariat SOeS-Datar.

## Les Indicateurs territoriaux de développement durable (IDDT)

- Un **cadre organisé** qui tient compte des autres réflexions : européenne, nationale, des collectivités territoriales, du cadre de référence des agendas 21.
- Une **réflexion collective** avec la contribution de nombreux acteurs, détenteurs de sources de données et experts.

**48 indicateurs** en 8 thèmes et 2 niveaux.

Mise à jour annuelle ou pluri annuelle

[www.statistiques.developpement-durable.gouv.fr/developpement-durable](http://www.statistiques.developpement-durable.gouv.fr/developpement-durable)



**Datar**



# Consommation et production durables

Prélèvements en eau par usage

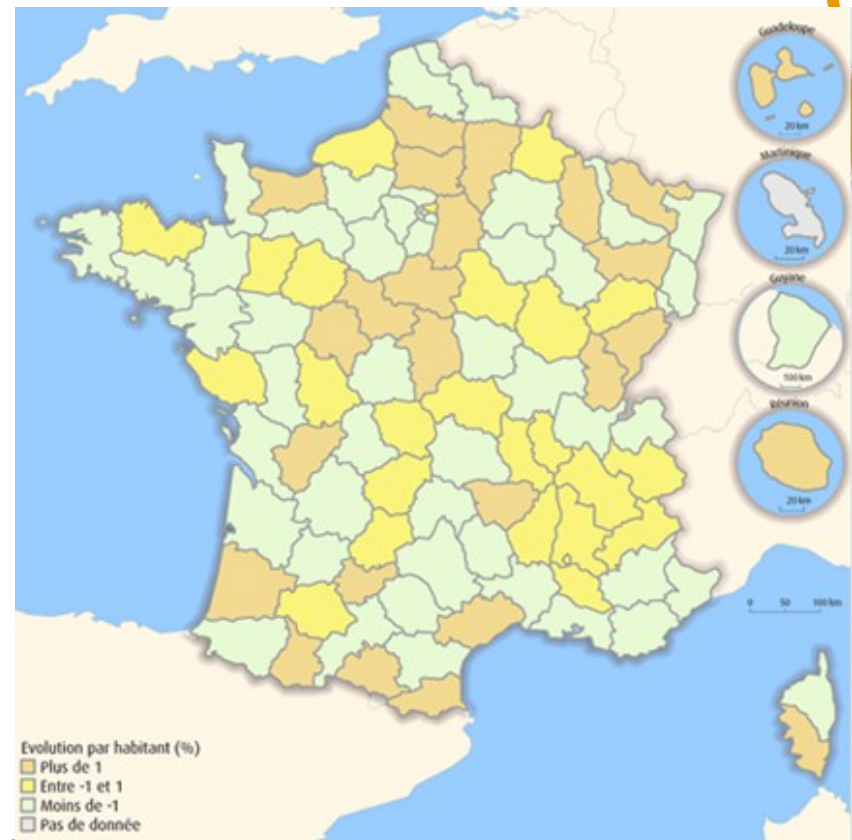
Production de granulats

Part de l'agriculture biologique dans la surface agricole utile

**Evolution de la quantité de déchets ménagers collectés par habitant**

Taux de valorisation des déchets ménagers et assimilés

**Évolution de la quantité d'ordures ménagères collectées par habitant entre 2005 et 2007**



**Note :** comprend les ordures ménagères résiduelles (ordures ménagères collectées en mélange) des ménages et des commerces et petites entreprises, le verre et les déchets secs triés. Les encombrants, déchets verts et apports en déchèteries sont exclus.

**Source :** SOeS d'après Ademe, enquête collecte de 2005 et 2007



Liberté • Égalité • Fraternité

RÉPUBLIQUE FRANÇAISE

# Société de la connaissance et développement économique et social

Taux d'emploi des 15 à 64 ans en 2006

## Niveau de qualification des jeunes

Taux d'emploi

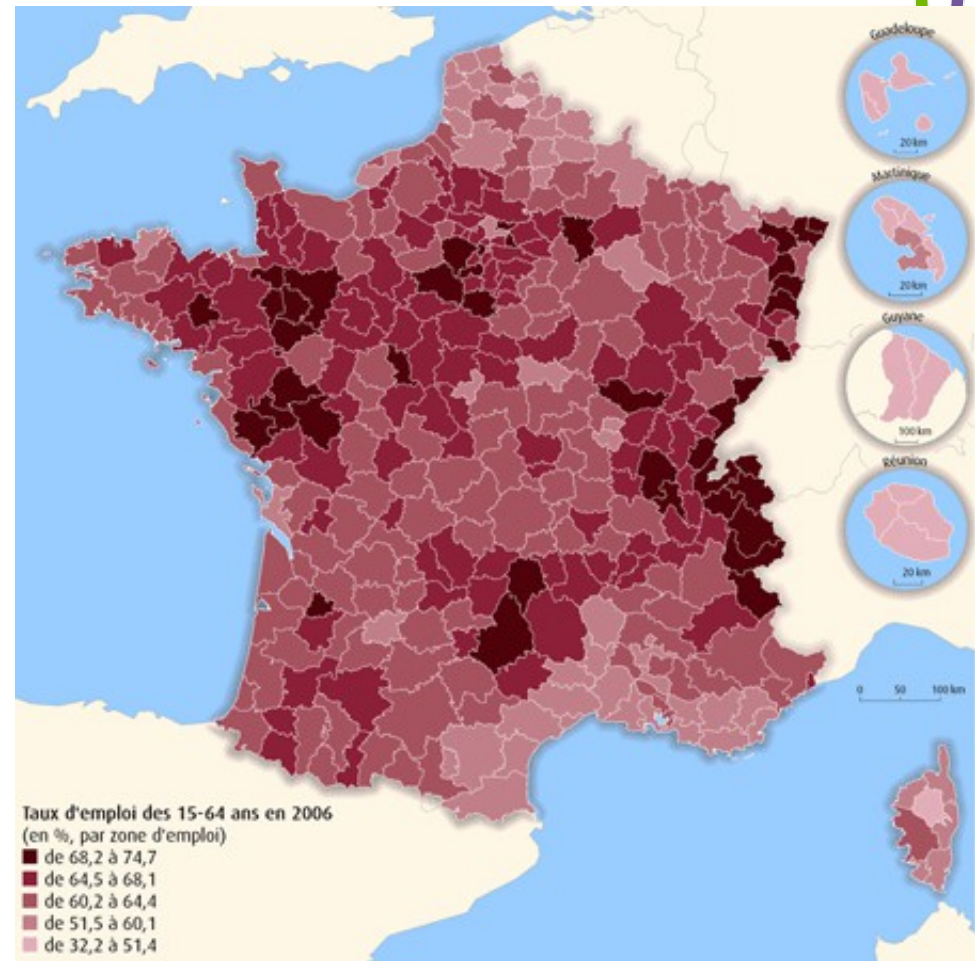
Taux de création et de survie à 5 ans des entreprises

Ouverture à l'international : part des emplois appartenant à des établissements ou des entreprises dépendant de l'étranger

Potentiel de développement (part de cadres des fonctions métropolitaines)

Taux de croissance du PIB réel régional par habitant

Effort de recherche : dépenses de R&D rapportées au PIB



RÉPUBLIQUE FRANÇAISE



Ministère  
de l'Écologie,  
du Développement  
durable,  
des Transports  
et du Logement

# Bonne gouvernance

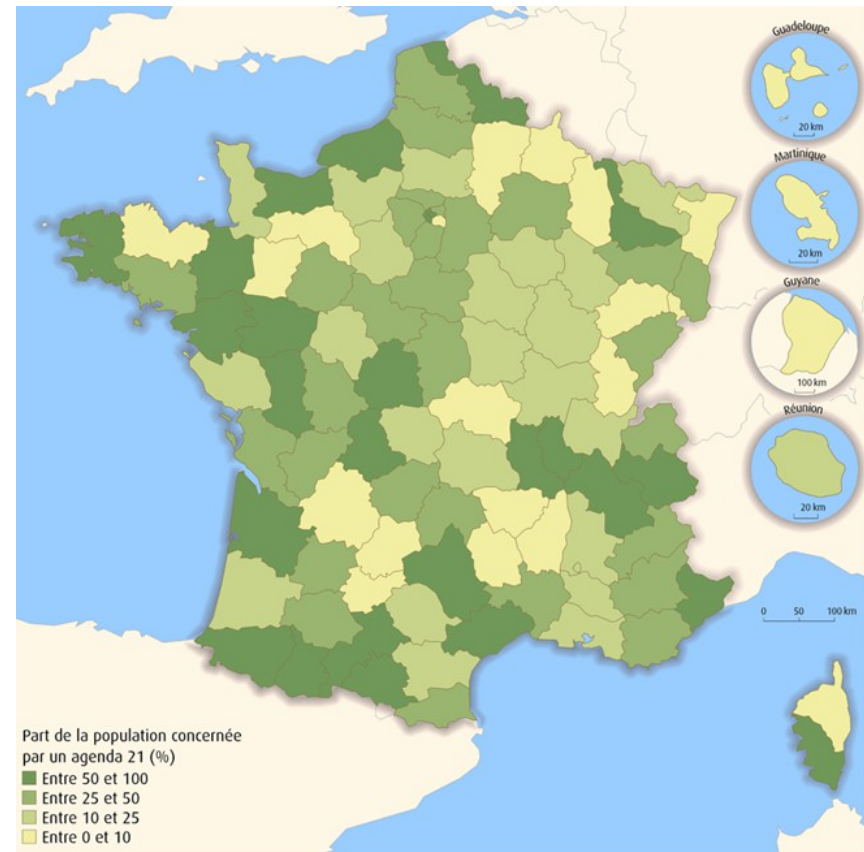
## Population concernée par les agendas 21 locaux

Participation aux élections législatives au premier tour

**Budget de la coopération décentralisée** (de l'ensemble des collectivités territoriales)

Coopération intercommunale : part des dépenses des groupements de communes dans le secteur communal

## Part de la population concernée par une démarche agenda 21 « de proximité », début 2010



Les agendas 21 portent sur des communes ou leurs groupements, les pays ou des parcs naturels régionaux, hors agendas 21 départementaux et régionaux, quel que soit l'état d'avancement de la démarche.

**Source** : SOES d'après Comité 21.



# Changement climatique et maîtrise de l'énergie

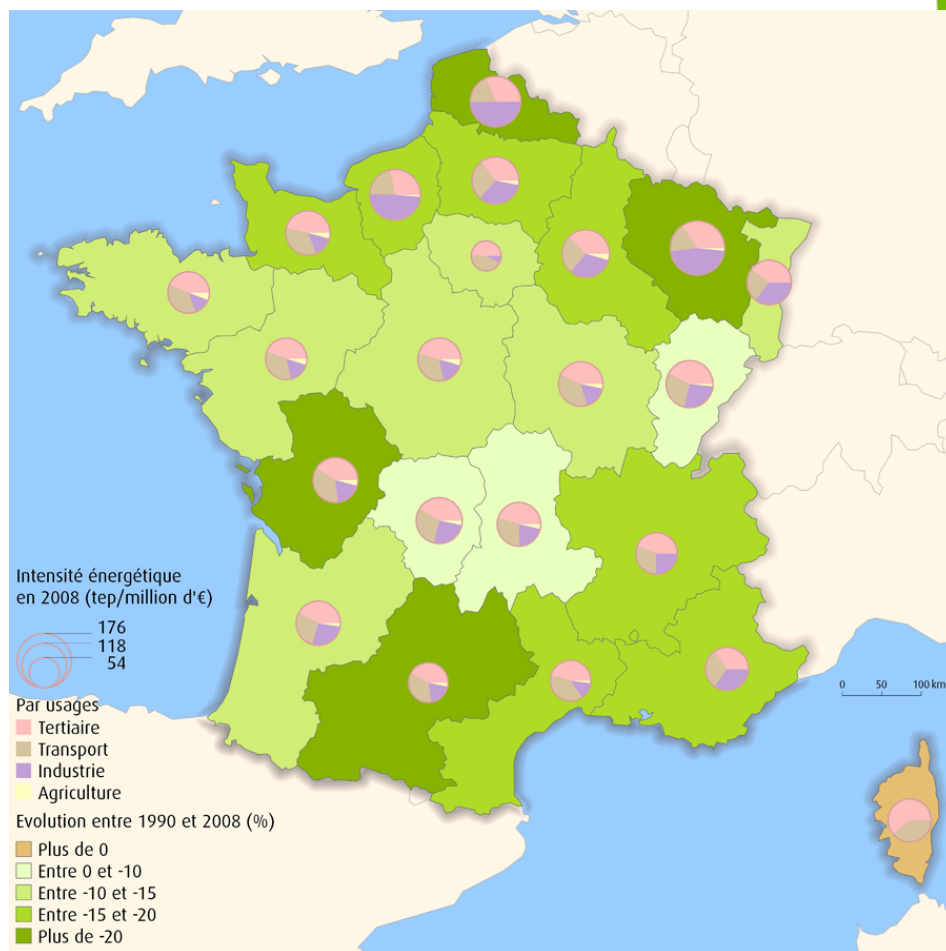
La consommation finale d'énergie rapportée au PIB régional en 2008 et son évolution depuis 1990

## Evolution de la consommation d'énergie finale par habitant et ramenée au PIB régional

Production d'électricité issue des énergies renouvelables

Émissions de gaz à effet de serre hors puits

Indice de température saisonnier



# Transport et mobilité durables

**Transport intérieur de marchandises par voies ferrées ou fluviales**

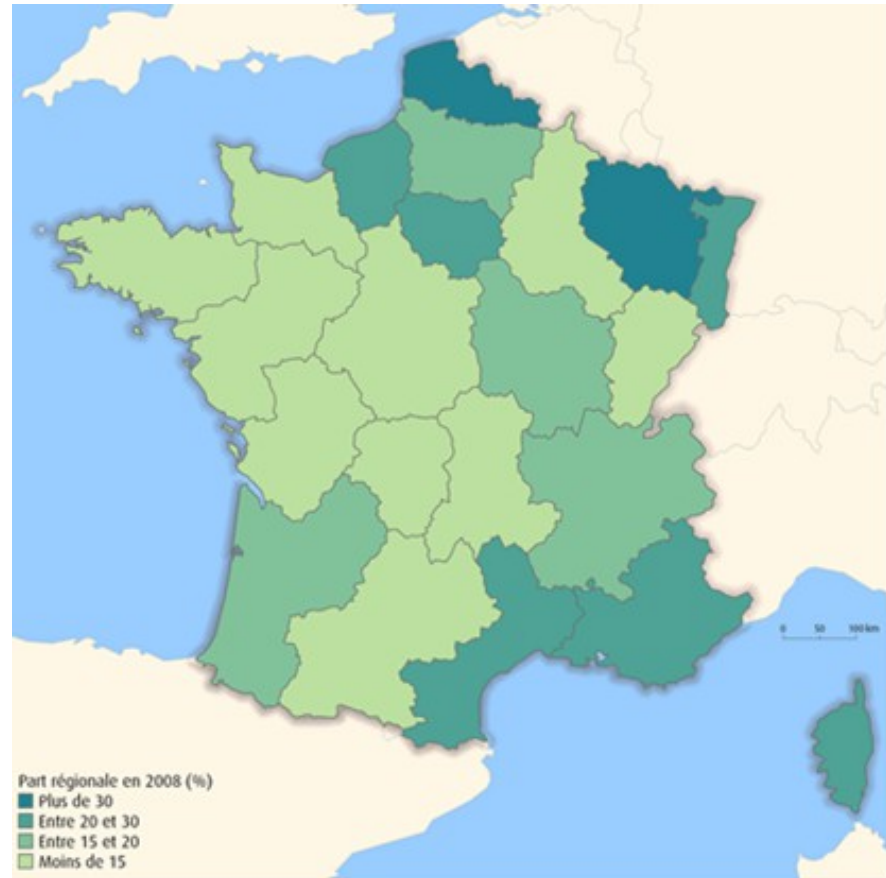
**Evolution des parts modales des déplacements domicile-travail**

Evolution du nombre d'accidentés graves de la route

Population exposée au bruit routier

Emissions dans l'air dues au transport

**Part du rail et du fluvial dans le transport intérieur de marchandises en 2008, hors transit**



Liberté • Égalité • Fraternité  
RÉPUBLIQUE FRANÇAISE