



Interventions dans 4 domaines d'activité :

- **LOGEMENT LOCATIF**
- **CONSEIL ET FINANCEMENT**
- **ACCOMPAGNEMENT DE LA MOBILITE**
- **ACCOMPAGNEMENT SOCIAL**




ACCES AU LOGEMENT LOCATIF

- **Priorité aux demandeurs qui se rapprochent de leur lieu de travail**
- **Priorité aux demandeurs qui souhaitent quitter un logement énergivore**
- **Commercialisation des logements disponibles (vacants, neufs) dans un rayon géographique proche des zones d'emploi**



ACCES AU LOGEMENT LOCATIF

- **Aide au financement des Bailleurs sociaux, pour :**
 - . **Réhabilitation des patrimoines les plus vétustes, énergivores**
 - . **Construction de programmes neufs : sélection des opérations les plus proches des zones d'emploi**



CONSEIL ET FINANCEMENT

1 - Pour les candidats à l'accession à la propriété

- . Achat d'ancien : DPE > D
- . Intégration de la notion d'éloignement / rapprochement du lieu de travail dans les critères d'analyse du dossier



2 - Pour les propriétaires : Prêt TRAVAUX

- . Majoration du prêt pour travaux d'économies d'énergie**
- . Critères d'octroi plus souples si économies d'énergie**
- . Conseil/Orientation vers ANAH pour travaux complémentaires**



ACCOMPAGNEMENT DE LA MOBILITE GEOGRAPHIQUE (embauche, mutation)

- **Service d'aide à la recherche de logement sur site d'arrivée**
- **Résidence d'hébergement temporaire (Croix Rompue...)**
- **Financement des frais d'aide à la recherche de logement (prêt et/ou subvention Mobili-Pass)**




ACCOMPAGNEMENT DE LA MOBILITE GEOGRAPHIQUE

- **Service complet de prestations sur mesure (financement entreprise)**
- **Pour les Jeunes : subvention pour paiement du loyer (ou de la redevance) – MOBILI-JEUNE**
- **Pour les propriétaires : Prêt Relais Mobilité**



ACCOMPAGNEMENT SOCIAL


- Aide aux familles qui rencontrent des difficultés à accéder à un logement ou à s'y maintenir
- Association intégrée (EHS), composée de conseillères en Economie Sociale et Familiale, spécialisées dans les problématiques de logement
- Diagnostics social et budgétaire, conseils personnalisés, et suivi



- **Aides financières spécifiques (Action Logement et EHS)**

- **Accompagnement spécifique pour les Jeunes :
résidence sociale, foyer pour jeune travailleur**

- **Travail en partenariat avec Services sociaux
(Entreprises, Collectivités locales)**



DIRECTION SOMME : 32, rue de Noyon - AMIENS

DIRECTION OISE : 9, rue Clément Ader – COMPIEGNE

DIRECTION AISNE : 12, boulevard Roosevelt – SAINT-QUENTIN

Siège social : 21 rue d'Angiviller – RP 756 – 78007 Versailles Cedex

Tél: 01 39 07 49 59 – Fax : 01 39 07 49 51 – www.procilia.com

® : marques déposées pour le compte d'Action Logement

© Getty Images – photos de programmes immobiliers des ESH du Groupe PROCILIA

Action Logement – Les entreprises s'engagent avec les salariés



Bâtissons ensemble votre projet de logement

