

# Infocentre du Système National d'Enregistrement

## Vol.1 Indicateurs de base

Territoire : Pas-de-Calais

Comparaison des stocks entre le 1er janvier 2021 et fin décembre 2021

Flux des demandes, attributions et radiations sur cette même période



# La demande de logements sociaux

Territoire : Pas-de-Calais

Mois des données : décembre 2021 (en fin de mois)

## Le nombre de demandes en stock

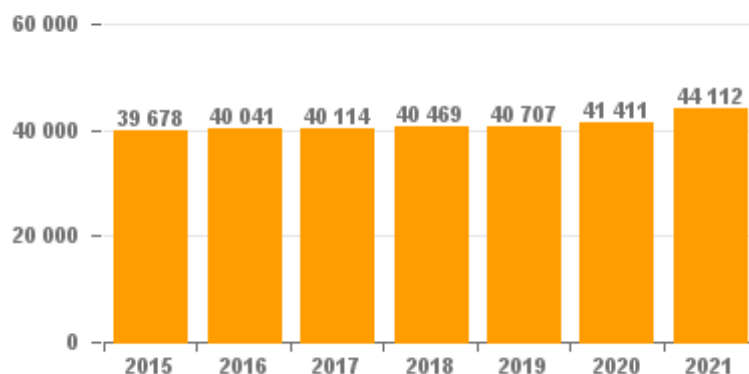
Nombre de demandes en stock à la fin du mois :

44 112

Nombre de demandes en stock en fin d'année

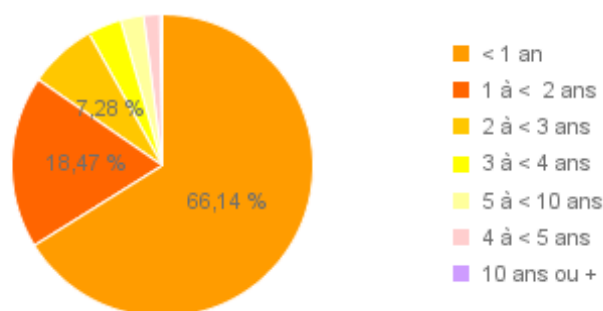
Année	Nb de demandes
2015	39 678
2016	40 041
2017	40 114
2018	40 469
2019	40 707
2020	41 411
2021	44 112

Nombre de demandes en stock en fin d'année



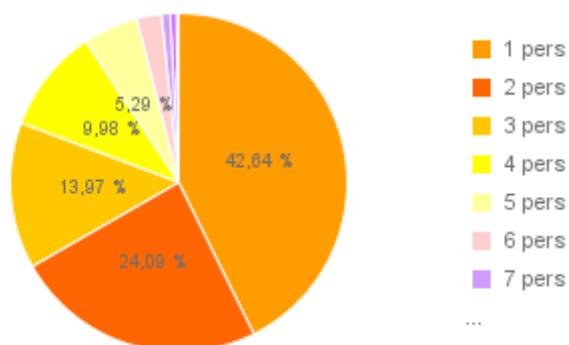
## Ancienneté de la demande

Ancienneté	Nb de demandes	Taux
< 1 an	29 175	66,14%
1 à < 2 ans	8 148	18,47%
2 à < 3 ans	3 212	7,28%
3 à < 4 ans	1 597	3,62%
5 à < 10 ans	1 096	2,48%
4 à < 5 ans	758	1,72%
10 ans ou +	126	0,29%



## Taille des ménages

Taille ménage	Nb de demandes	Taux
1 pers	18 809	42,64%
2 pers	10 628	24,09%
3 pers	6 163	13,97%
4 pers	4 401	9,98%
5 pers	2 332	5,29%
6 pers	1 051	2,38%
7 pers	367	0,83%
>= 8 pers	250	0,57%
Sans objet	111	0,25%



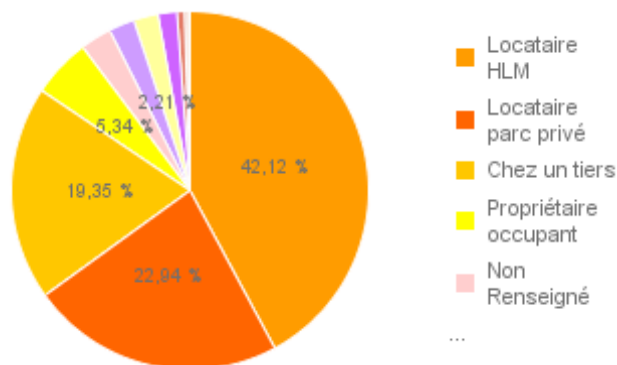
# La demande de logements sociaux

Territoire : Pas-de-Calais

Mois des données : décembre 2021 (en fin de mois)

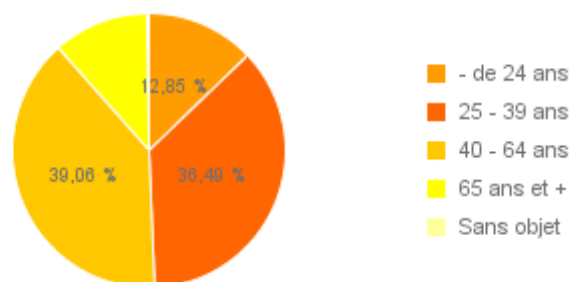
## Mode de logement actuel

Logement actuel	Nb de demandes	Taux
Locataire HLM	18 581	42,12%
Locataire parc privé	10 118	22,94%
Chez un tiers	8 534	19,35%
Propriétaire occupant	2 355	5,34%
Non Renseigné	1 246	2,82%
Sans logement	1 030	2,33%
Hébergement institutionnel	974	2,21%
Logement temporaire	757	1,72%
Autres	295	0,67%
Résidence sociale, foyer	222	0,50%



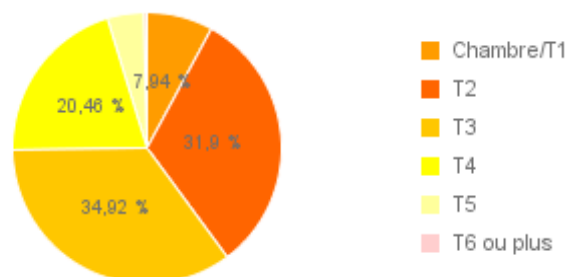
## Age du demandeur

Age	Nb de demandes	Taux
- de 24 ans	5 669	12,85%
25 - 39 ans	16 097	36,49%
40 - 64 ans	17 230	39,06%
65 ans et +	5 005	11,35%
Sans objet	111	0,25%



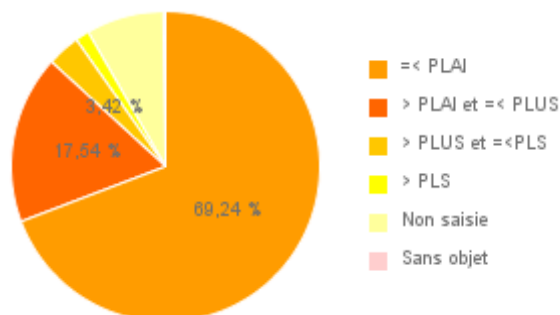
## Taille du logement

Type	Nb de demandes	Taux
Chambre/T1	3 504	7,94%
T2	14 070	31,90%
T3	15 406	34,92%
T4	9 025	20,46%
T5	1 922	4,36%
T6 ou plus	185	0,42%



## Revenus par rapport aux plafonds HLM

Revenus	Nb de demandes	Taux
=< PLAI	30 541	69,24%
> PLAI et =< PLUS	7 736	17,54%
> PLUS et =<PLS	1 509	3,42%
> PLS	641	1,45%
Non saisie	3 574	8,10%
Sans objet	111	0,25%



# Les demandes de logements sociaux radiées pour attribution

Territoire : Pas-de-Calais

Période : de janvier 2021 à fin décembre 2021

## Nombre de demandes satisfaites

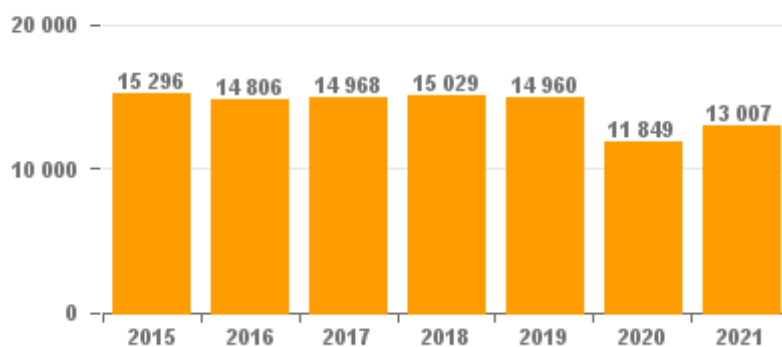
Nombre de demandes radiées pour attribution sur la période :

13 007

Historique - nombre d'attributions par an :

Année	Nb d'attributions
2015	15 296
2016	14 806
2017	14 968
2018	15 029
2019	14 960
2020	11 849
2021	13 007

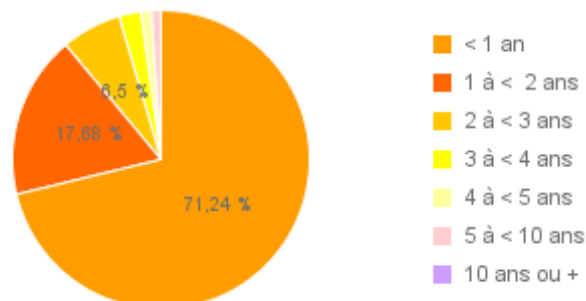
Nombre de demandes radiées pour attribution par an



## Délai d'attribution (des demandes satisfaites)

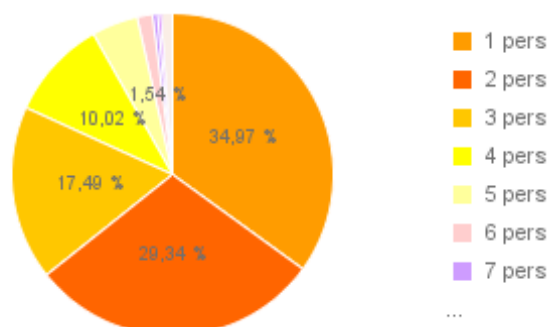
Le délai d'attribution moyen est de : 10,6 mois

Délai	Nb d'attributions	Taux
< 1 an	9 266	71,24%
1 à < 2 ans	2 299	17,68%
2 à < 3 ans	846	6,50%
3 à < 4 ans	311	2,39%
4 à < 5 ans	146	1,12%
5 à < 10 ans	137	1,05%
10 ans ou +	2	0,02%



## Taille des ménages (des demandes satisfaites)

Taille ménage	Nb d'attributions	Taux
1 pers	4 548	34,97%
2 pers	3 816	29,34%
3 pers	2 275	17,49%
4 pers	1 303	10,02%
5 pers	603	4,64%
6 pers	200	1,54%
7 pers	67	0,52%
>= 8 pers	44	0,34%
Sans objet	151	1,16%



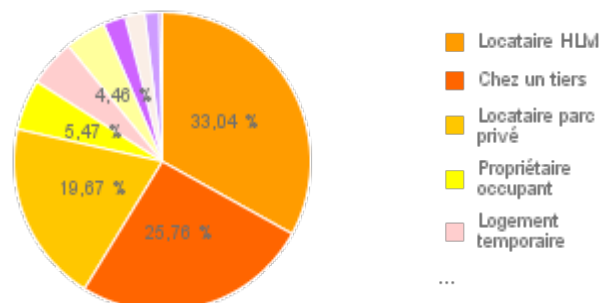
# Les demandes de logements sociaux radiées pour attribution

Territoire : Pas-de-Calais

Période : de janvier 2021 à fin décembre 2021

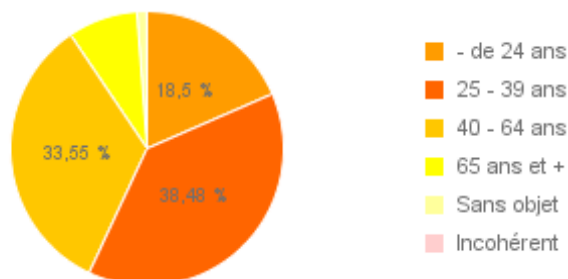
## Mode de logement actuel (des demandes satisfaites)

Logement actuel	Nb d'attributions	Taux
Locataire HLM	4 297	33,04%
Chez un tiers	3 350	25,76%
Locataire parc privé	2 559	19,67%
Propriétaire occupant	712	5,47%
Logement temporaire	665	5,11%
Hébergement institutionnel	580	4,46%
Sans logement	314	2,41%
Non Renseigné	278	2,14%
Autres	207	1,59%
Résidence sociale, foyer	45	0,35%



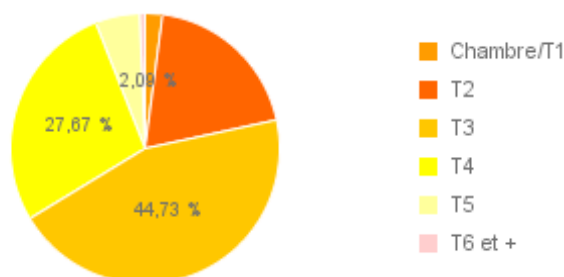
## Age du demandeur (des demandes satisfaites)

Age	Nb d'attributions	Taux
- de 24 ans	2 406	18,50%
25 - 39 ans	5 005	38,48%
40 - 64 ans	4 364	33,55%
65 ans et +	1 076	8,27%
Sans objet	151	1,16%
Incohérent	5	0,04%



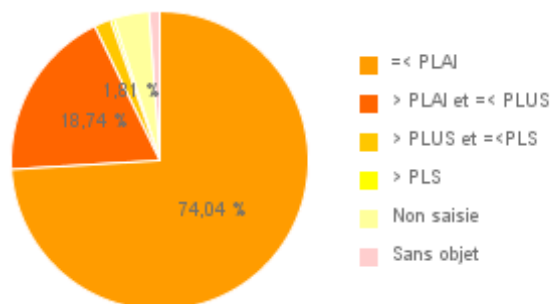
## Taille du logement (des demandes satisfaites)

Type	Nb d'attributions	Taux
Chambre/T1	272	2,09%
T2	2 539	19,52%
T3	5 818	44,73%
T4	3 599	27,67%
T5	692	5,32%
T6 et +	87	0,67%



## Revenus par rapport aux plafonds HLM (des demandes satisfaites)

Revenus	Nb d'attributions	Taux
=< PLAI	9 630	74,04%
> PLAI et =< PLUS	2 437	18,74%
> PLUS et =<PLS	236	1,81%
> PLS	50	0,38%
Non saisie	503	3,87%
Sans objet	151	1,16%



## SYNTHESE - Demandes en stock - Demandes attribuées

Territoire : Pas-de-Calais

Comparaison des stocks entre le 1er janvier 2021 et fin décembre 2021

Flux des demandes, attributions et radiations sur cette même période

