

Infocentre du Système National d'Enregistrement

Vol.1 Indicateurs de base

Territoire : Aisne

Comparaison des stocks entre le 1er janvier 2021 et fin décembre 2021

Flux des demandes, attributions et radiations sur cette même période



La demande de logements sociaux

Territoire : Aisne

Mois des données : décembre 2021 (en fin de mois)

Le nombre de demandes en stock

Nombre de demandes en stock à la fin du mois :

9 948

Nombre de demandes en stock en fin d'année

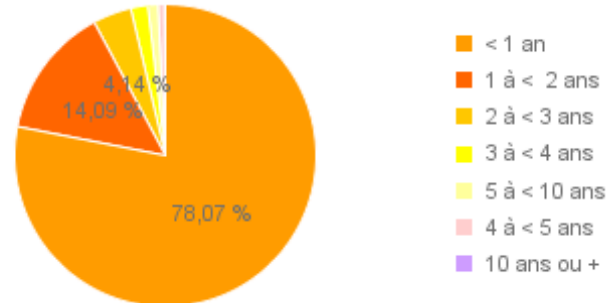
Année	Nb de demandes
2015	9 914
2016	10 013
2017	9 813
2018	9 698
2019	9 737
2020	8 977
2021	9 948

Nombre de demandes en stock en fin d'année



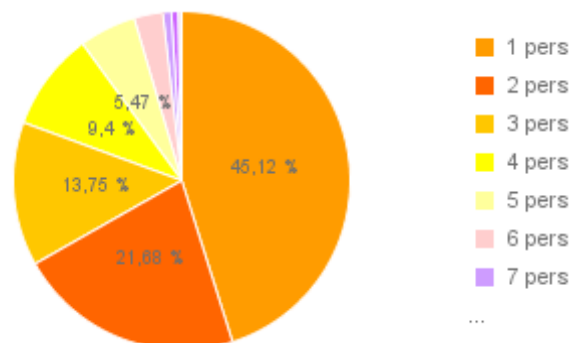
Ancienneté de la demande

Ancienneté	Nb de demandes	Taux
< 1 an	7 766	78,07%
1 à < 2 ans	1 402	14,09%
2 à < 3 ans	412	4,14%
3 à < 4 ans	181	1,82%
5 à < 10 ans	108	1,09%
4 à < 5 ans	69	0,69%
10 ans ou +	10	0,10%



Taille des ménages

Taille ménage	Nb de demandes	Taux
1 pers	4 489	45,13%
2 pers	2 157	21,68%
3 pers	1 368	13,75%
4 pers	935	9,40%
5 pers	544	5,47%
6 pers	275	2,76%
7 pers	81	0,81%
>= 8 pers	63	0,63%
Sans objet	36	0,36%



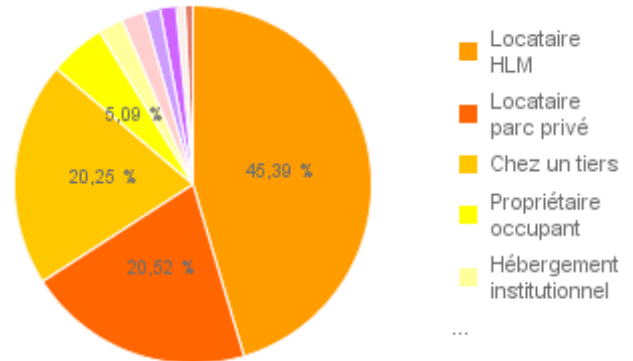
La demande de logements sociaux

Territoire : Aisne

Mois des données : décembre 2021 (en fin de mois)

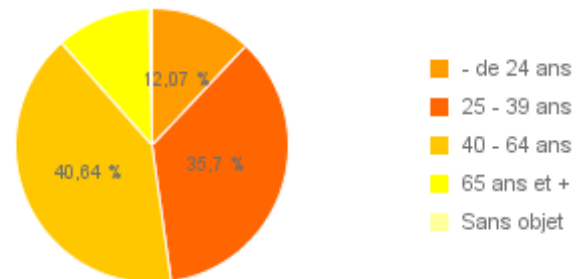
Mode de logement actuel

Logement actuel	Nb de demandes	Taux
Locataire HLM	4 515	45,39%
Locataire parc privé	2 041	20,52%
Chez un tiers	2 014	20,25%
Propriétaire occupant	506	5,09%
Hébergement institutionnel	225	2,26%
Non Renseigné	204	2,05%
Sans logement	147	1,48%
Logement temporaire	144	1,45%
Résidence sociale, foyer	79	0,79%
Autres	73	0,73%



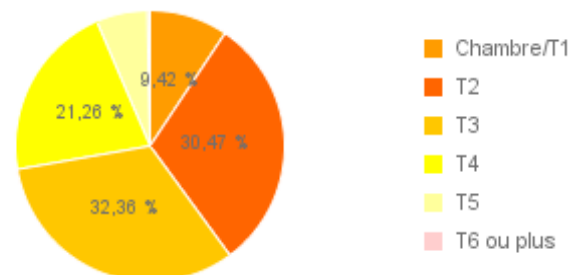
Age du demandeur

Age	Nb de demandes	Taux
- de 24 ans	1 201	12,07%
25 - 39 ans	3 551	35,70%
40 - 64 ans	4 043	40,64%
65 ans et +	1 117	11,23%
Sans objet	36	0,36%



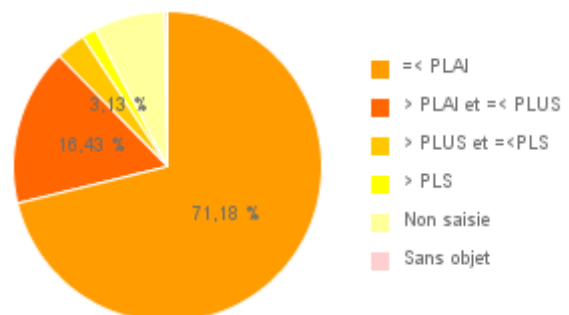
Taille du logement

Type	Nb de demandes	Taux
Chambre/T1	937	9,42%
T2	3 031	30,47%
T3	3 219	32,36%
T4	2 115	21,26%
T5	612	6,15%
T6 ou plus	34	0,34%



Revenus par rapport aux plafonds HLM

Revenus	Nb de demandes	Taux
=< PLAI	7 081	71,18%
> PLAI et =< PLUS	1 634	16,43%
> PLUS et =<PLS	311	3,13%
> PLS	150	1,51%
Non saisie	736	7,40%
Sans objet	36	0,36%



Les demandes de logements sociaux radiées pour attribution

Territoire : Aisne

Période : de janvier 2021 à fin décembre 2021

Nombre de demandes satisfaites

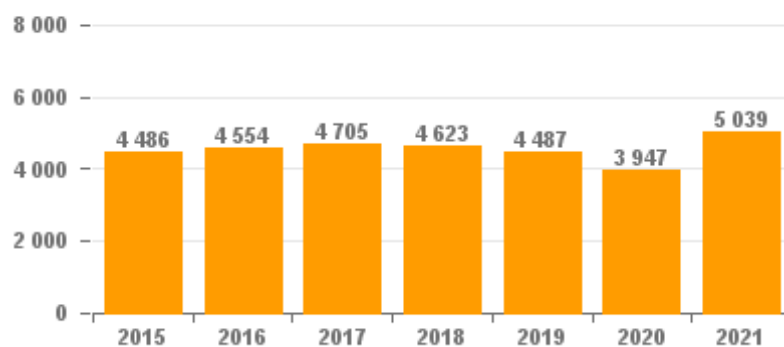
Nombre de demandes radiées pour attribution sur la période :

5 039

Historique - nombre d'attributions par an :

Année	Nb d'attributions
2015	4 486
2016	4 554
2017	4 705
2018	4 623
2019	4 487
2020	3 947
2021	5 039

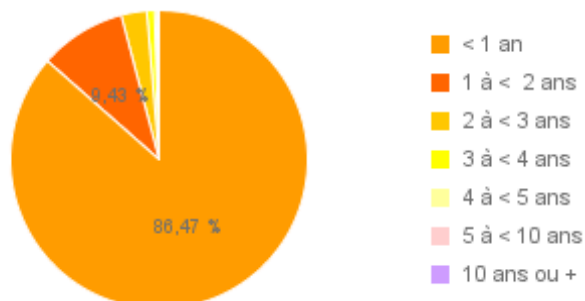
Nombre de demandes radiées pour attribution par an



Délai d'attribution (des demandes satisfaites)

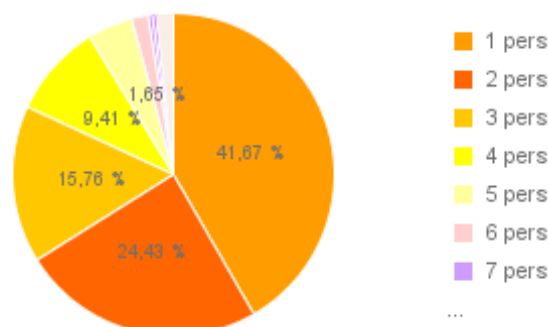
Le délai d'attribution moyen est de : 6 mois

Délai	Nb d'attributions	Taux
< 1 an	4 357	86,47%
1 à < 2 ans	475	9,43%
2 à < 3 ans	140	2,78%
3 à < 4 ans	42	0,83%
4 à < 5 ans	12	0,24%
5 à < 10 ans	12	0,24%
10 ans ou +	1	0,02%



Taille des ménages (des demandes satisfaites)

Taille ménage	Nb d'attributions	Taux
1 pers	2 100	41,68%
2 pers	1 231	24,43%
3 pers	794	15,76%
4 pers	474	9,41%
5 pers	228	4,53%
6 pers	83	1,65%
7 pers	23	0,46%
>= 8 pers	19	0,38%
Sans objet	87	1,73%



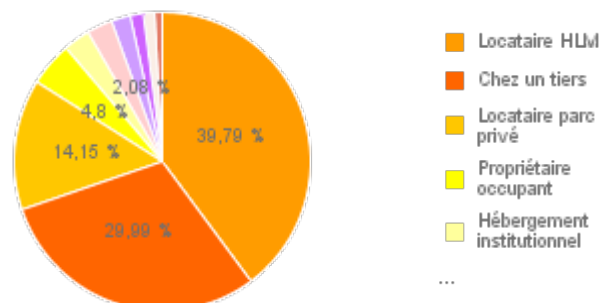
Les demandes de logements sociaux radiées pour attribution

Territoire : Aisne

Période : de janvier 2021 à fin décembre 2021

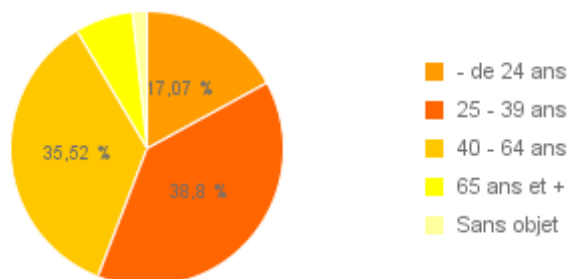
Mode de logement actuel (des demandes satisfaites)

Logement actuel	Nb d'attributions	Taux
Locataire HLM	2 005	39,79%
Chez un tiers	1 511	29,99%
Locataire parc privé	713	14,15%
Propriétaire occupant	242	4,80%
Hébergement institutionnel	146	2,90%
Logement temporaire	141	2,80%
Autres	105	2,08%
Sans logement	72	1,43%
Non Renseigné	61	1,21%
Résidence sociale, foyer	43	0,85%



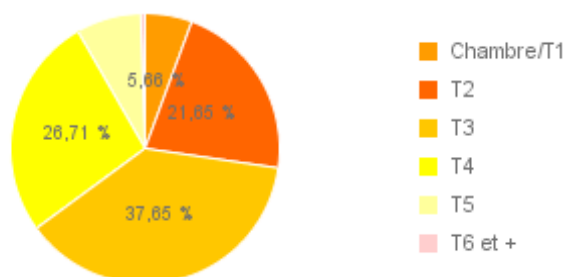
Age du demandeur (des demandes satisfaites)

Age	Nb d'attributions	Taux
- de 24 ans	860	17,07%
25 - 39 ans	1 955	38,80%
40 - 64 ans	1 790	35,52%
65 ans et +	347	6,89%
Sans objet	87	1,73%



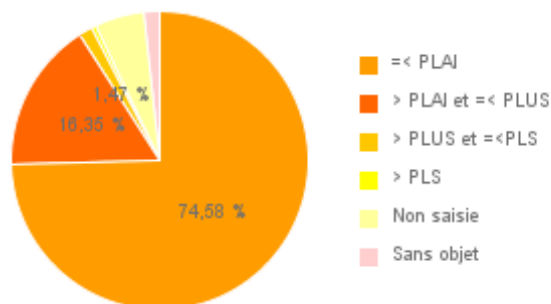
Taille du logement (des demandes satisfaites)

Type	Nb d'attributions	Taux
Chambre/T1	285	5,66%
T2	1 091	21,65%
T3	1 897	37,65%
T4	1 346	26,71%
T5	393	7,80%
T6 et +	27	0,54%



Revenus par rapport aux plafonds HLM (des demandes satisfaites)

Revenus	Nb d'attributions	Taux
=< PLAI	3 758	74,58%
> PLAI et =< PLUS	824	16,35%
> PLUS et =<PLS	74	1,47%
> PLS	25	0,50%
Non saisie	271	5,38%
Sans objet	87	1,73%



SYNTHESE - Demandes en stock - Demandes attribuées

Territoire : Aisne

Comparaison des stocks entre le 1er janvier 2021 et fin décembre 2021

Flux des demandes, attributions et radiations sur cette même période

