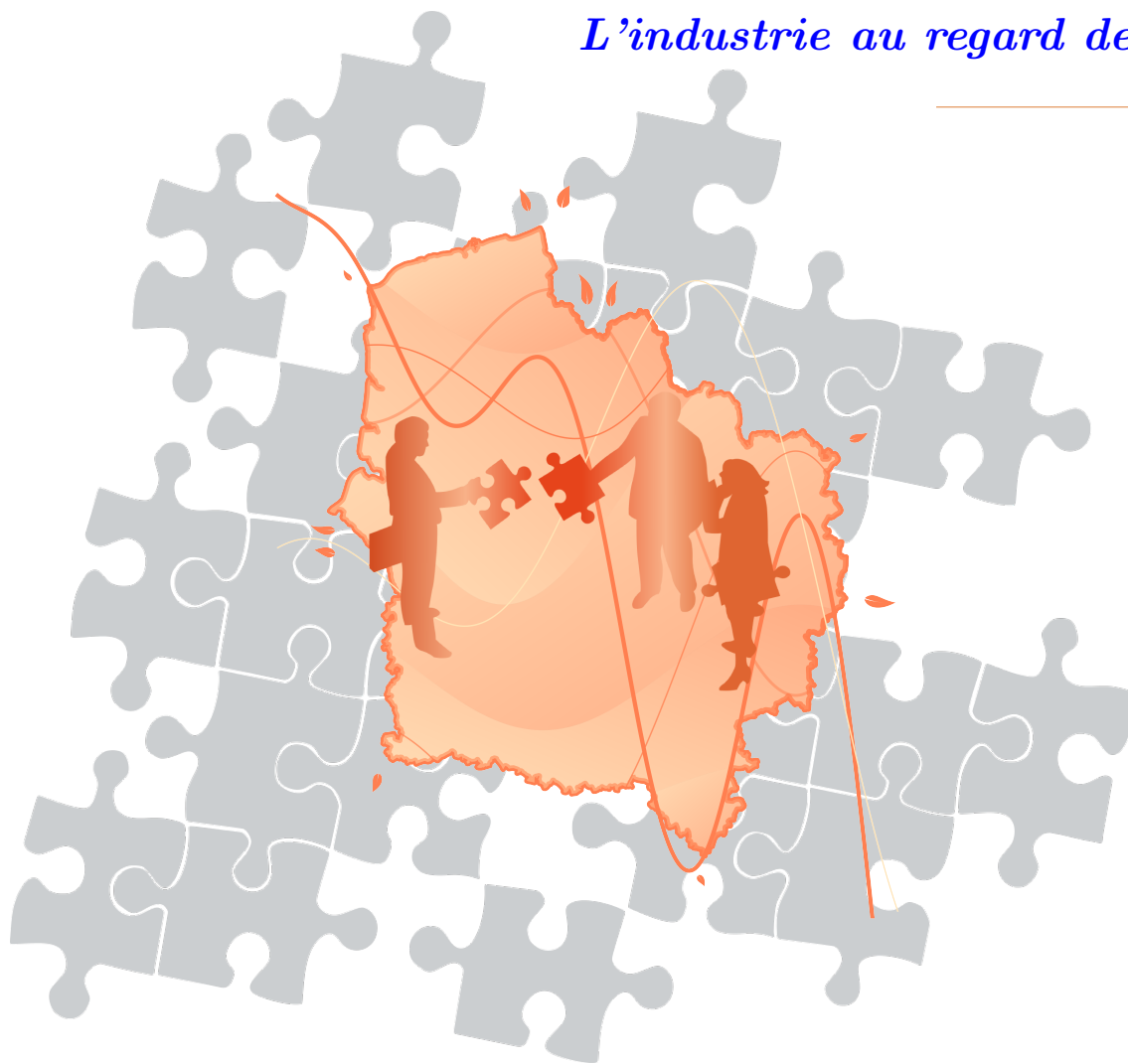


# *L'environnement en Hauts-de-France*

## *L'industrie au regard de l'environnement*



L'industrie au regard de l'Environnement

édité le 23/02/2018

Directeur de publication : Vincent Motyka

Réalisation : DREAL Hauts-de-France, service Information, Développement Durable et Évaluation Environnementale  
44 rue de Tournai - CS 40259 - 59019 LILLE Cedex

Impression : sans objet (version numérique)

Dépôt légal : en cours

Numéro ISSN : en attente

Avertissement : L'information contenue dans ce document est publique sous réserve de citer l'origine de l'information reprise dans les documents pouvant résulter de cette exploitation.

Les textes, schémas et images présents dans cet ouvrage sont en licence ouverte de type Creative Commons cc-by-sa 3.0.



## Préambule

Cet ouvrage fait partie intégrante du profil environnemental régional ; source d'information pour le grand public, le profil environnemental se veut également un outil d'aide à la décision et un document d'alerte. Le lecteur y trouvera définitions, compléments et données, l'industrie n'étant qu'un des nombreux sujets abordés.

À cet égard, la présente édition de l'Industrie au Regard de l'Environnement est volontairement allégée. Bien que quelques informations contextuelles et définitions succinctes soient rappelées, l'ouvrage n'a pas vocation à présenter une information exhaustive sur l'industrie : le lecteur est résolument invité à se reporter au profil environnemental.

**En raison de changements de méthodologie et de périmètre régional, des ruptures peuvent apparaître dans les séries d'indicateurs calculés dans les ouvrages de "l'industrie au regard de l'environnement" édités à compter de 2017.**

Les données présentées dans ce rapport sont issues de plusieurs sources, qui seront précisées dans chaque section.

La plupart des données relatives à l'industrie sont publiées sous la responsabilité des producteurs de données, bien souvent les industriels eux-mêmes.

Les auteurs ont relevé certaines anomalies, mais n'ont pu toutes les corriger dans la mesure où ils ne sont pas producteurs des données. Toute anomalie substantielle peut être signalée à [siddee.dreal-nord-pdc-picardie@developpement-durable.gouv.fr](mailto:siddee.dreal-nord-pdc-picardie@developpement-durable.gouv.fr).



## Sources

**IREP** : ces données sont mises à disposition sur le site du ministère<sup>1</sup>. Publiées sous la responsabilité des établissements, elles sont issues du registre national des émissions polluantes et des déchets. Elles sont collectées dans le cadre des règlement européen (CE) n°166/2006 et arrêté du 31 janvier 2008 modifié. Les données déclarées par les établissements tout en étant inférieures aux seuils définis par l'arrêté du 31 janvier 2008 modifié ne sont pas publiées dans les données IREP.

**GEREP** : ces données sont issues du même cadre que les données IREP et sont identiques à deux exceptions près :

- elles comprennent les données inférieures aux seuils susmentionnés ;
- elles ne sont pas nécessairement arrondies alors que les données IREP le sont systématiquement.

La version publique de ces données constitue l'IREP.

**GIDAF** : ces données sont issues du logiciel GIDAF (Gestion Informatisée des Données d'Autosurveillance Fréquente) ; ce logiciel permet à chaque installation classée pour l'environnement de transmettre ses données d'autosurveillance<sup>2</sup> ou de contrôles à l'Administration au format numérique. Ces données sont très hétérogènes en termes de fréquences et constituent le plus souvent des données brutes (non agrégées à l'année). Les données brutes sont accessibles sur demande auprès de la DREAL.

**Autostep**: ces données sont issues du logiciel Autostep (Autosurveillance des Systèmes d'Assainissement). Mis à disposition par le ministère en charge de l'écologie, il permet aux administrations de collecter et agglomérer les données relatives aux stations d'épuration urbaines. Ce système est le pendant du logiciel GIDAF pour les systèmes urbains. En pratique, ces données sont collectées par les directions départementales des territoires (et de la mer) et les agences de l'eau.

<sup>1</sup> en téléchargement : <http://www.georisques.gouv.fr/dossiers/irep/telechargement>

ou en consultation : <http://www.georisques.gouv.fr/dossiers/irep-registre-des-emissions-polluantes>

<sup>2</sup> Contrôles réalisés directement par l'exploitant, ou par un prestataire extérieur sous son autorité, à la demande de l'Administration. Ces contrôles sont imposés par les arrêtés préfectoraux ou ministériels.



# Sommaire

	1 Les émissions atmosphériques . . . . .	4
	2 Les rejets dans les eaux . . . . .	70
	3 Les déchets . . . . .	154





# 1 Les émissions atmosphériques

Source des données : GEREP, IREP.

Les données sont reproduites sous la responsabilité des déclarants.

---

1.1	Les émissions de dioxyde de carbone d'origine non biomasse . . . . .	6
1.2	Les émissions de composés organiques volatils non méthaniques . . . . .	10
1.3	Les émissions de dioxines et furanes . . . . .	16
1.4	Les émissions d'oxydes d'azote . . . . .	20
1.5	Les émissions de plomb . . . . .	26
1.6	Les émissions de poussières totales . . . . .	30
1.7	Les émissions d'oxydes de soufre . . . . .	34
1.8	Les émissions déclarées par secteur industriel . . . . .	38

---





### Quelques repères sur la pollution de l'air

L'air naturel, mélange complexe composé principalement d'azote (78 %) et d'oxygène (21 %), est indispensable à la vie. Chacun de nous en inhale 12 000 à 15 000 litres par jour. Un polluant est une substance introduite dans l'atmosphère, ou dont on a augmenté la concentration, ayant des effets mesurables sur l'environnement, l'Homme, la faune, la flore ou les matériaux.

Le Conseil de l'Europe dans sa déclaration de mars 1968 propose cette définition : “il y a pollution atmosphérique lorsque la présence d'une substance étrangère ou une variation importante dans la proportion de ses composants est susceptible de provoquer un effet nocif, compte tenu des connaissances scientifiques du moment, ou de créer ou une nuisance ou une gêne.”

Selon la Loi sur l'air et l'utilisation rationnelle de l'énergie de 1996 (dite loi LAURE), la pollution atmosphérique est définie comme : “l'introduction par l'homme, directement ou indirectement, dans l'atmosphère et les espaces clos, de substances ayant des conséquences préjudiciables de nature à mettre en danger la santé humaine, à nuire aux ressources biologiques et aux écosystèmes, à influencer sur les changements climatiques, à détériorer les biens matériels, à provoquer des nuisances olfactives”.

En octobre 2013, le Centre international de recherche sur le cancer (CIRC), agence spécialisée de l'Organisation mondiale de la santé (OMS), a classifié la pollution de l'air extérieur comme cancérigène certain (groupe 1) pour l'homme, et ce, quelle que soit la région du monde où l'on réside.

Les pollutions de l'air apparaissent essentiellement sous deux formes : gazeuse (présence de gaz nouveaux ou augmentation de la proportion d'un gaz existant naturellement) et “particulaire” (mise en suspension de poussières).





### 1.1 Les émissions de dioxyde de carbone d'origine non biomasse

#### Origines et effets

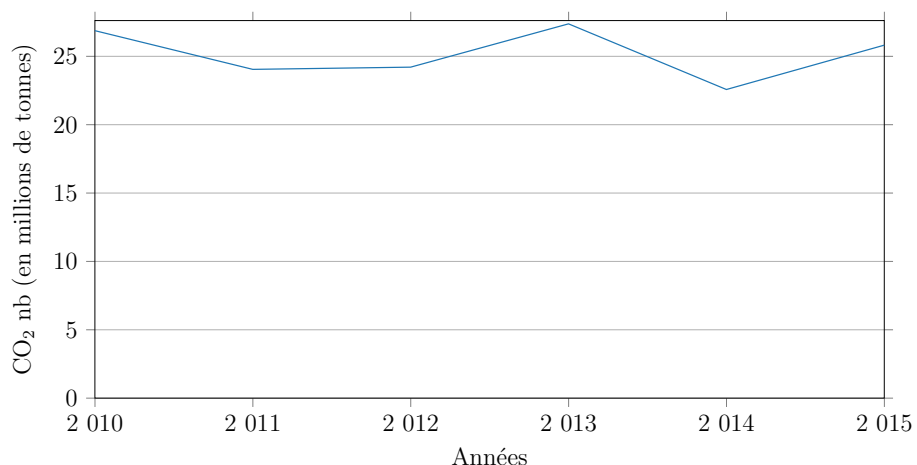
Composé d'un atome de carbone et de deux atomes d'oxygène, le dioxyde de carbone CO<sub>2</sub> est un gaz incolore. C'est le principal gaz à effet de serre visé par la directive 2003/87/CE du 13 octobre 2003 et qui fait l'objet du plan national d'allocation des quotas.

Le dioxyde de carbone ou gaz carbonique est produit lors de toute combustion, ce qui représente un problème écologique majeur : en effet, l'augmentation de la teneur en dioxyde de carbone dans l'atmosphère, qui est passée de 280 ppm en 1750 à 380 ppm de nos jours, concourt au phénomène de l'effet de serre qui conduit à un changement climatique.

Le dioxyde de carbone n'est pas considéré comme un gaz dangereux, mais une augmentation de sa concentration dans l'organisme conduit à une modification du pH (acidité) et à des effets sur le métabolisme cellulaire.

Les émissions de CO<sub>2</sub> d'origine non biomasse incluent les émissions issues de la consommation de combustibles fossiles y compris de gaz sidérurgiques, de l'incinération et de la co-incinération de déchets, des procédés (décarbonatation, etc.)...

#### Les émissions déclarées de 2010 à 2015 :



Année	Émissions (en millions de tonnes)	Évolution	Évolution à périmètre constant <sup>3</sup>
2010	27		
2011	24	- 10,5 %	- 10,6 %
2012	24	+ 0,7 %	+ 0,5 %
2013	27	+ 13,1 %	+ 13,7 %
2014	23	- 17,5 %	- 17,4 %
2015	26	+ 14,4 %	+ 14,4 %

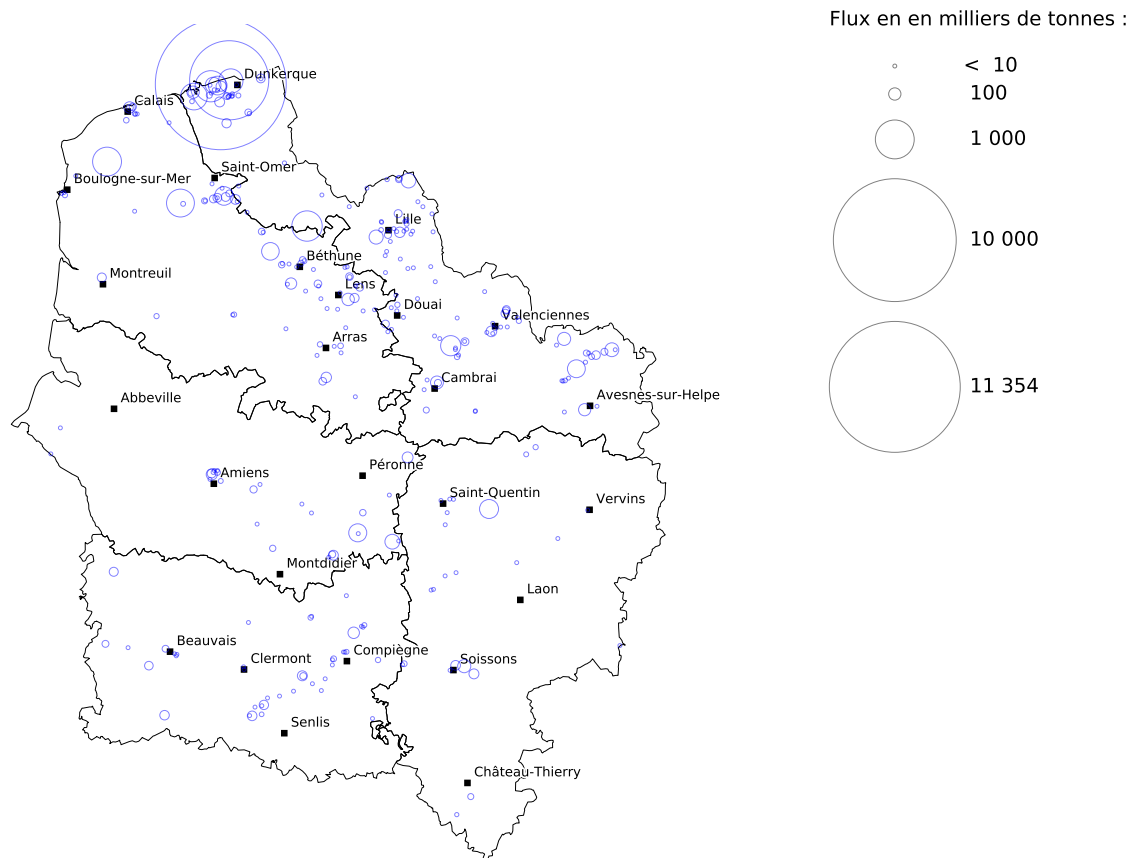
<sup>3</sup> Évolution tenant compte des seules entreprises présentes en années N et N-1





## Carte des émissions 2015 :

CO<sub>2</sub> nb : rejets atmosphériques (2015)

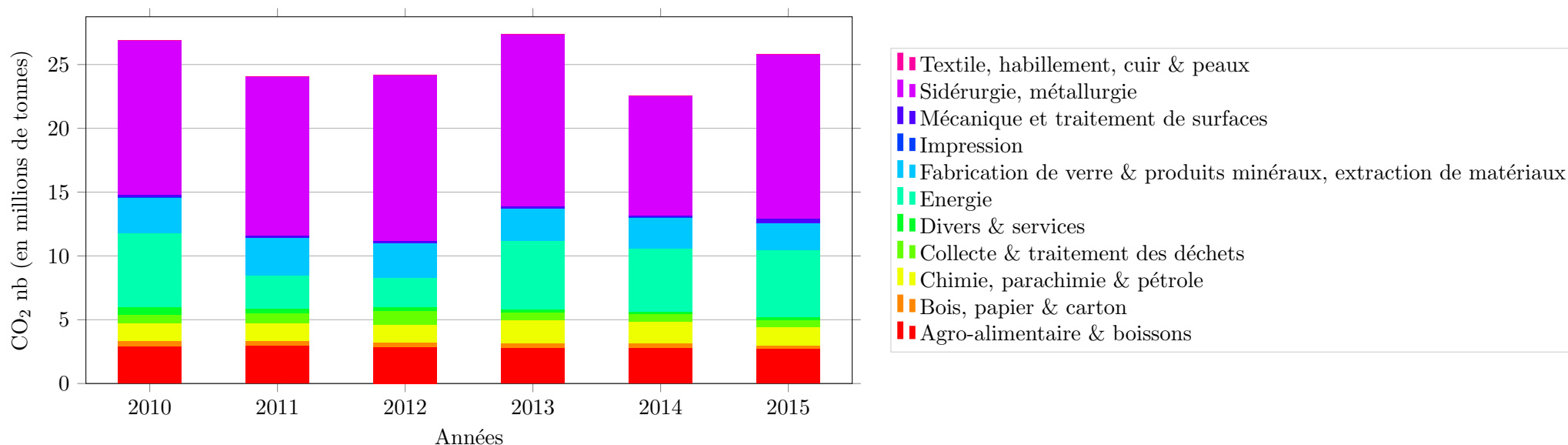


Fond cartographique : IGN Geofla® Communes  
Données : DREAL d'après registre national des émissions polluantes et des déchets  
Réalisation : DREAL Hauts-de-France, service Information, Développement Durable et Évaluation Environnementale





## Les émissions industrielles déclarées par secteurs d'activité :



Secteur d'activité	2010	2011	2012	2013	2014	2015
Agro-alimentaire & boissons	11,0 %	12,5 %	11,8 %	10,3 %	12,5 %	10,5 %
Bois, papier & carton	1,5 %	1,6 %	1,6 %	1,4 %	1,5 %	1,1 %
Chimie, parachimie & pétrole	5,1 %	5,6 %	5,8 %	6,4 %	7,6 %	5,5 %
Collecte & traitement des déchets	2,6 %	3,2 %	4,3 %	2,2 %	2,4 %	2,1 %
Divers & services	2,1 %	1,5 %	1,3 %	1,0 %	1,0 %	1,0 %
Energie	21,7 %	11,0 %	9,6 %	19,7 %	21,9 %	20,2 %
Fabrication de verre & produits minéraux, extraction de matériaux	10,4 %	12,3 %	11,2 %	9,1 %	10,7 %	8,4 %
Impression	0,0 %	0,0 %	0,0 %	0,0 %	0,0 %	0,0 %
Mécanique et traitement de surfaces	0,9 %	0,8 %	0,8 %	0,7 %	0,8 %	1,2 %
Sidérurgie, métallurgie	44,7 %	51,5 %	53,7 %	49,1 %	41,4 %	50,0 %
Textile, habillement, cuir & peaux	0,1 %	0,1 %	0,1 %	0,1 %	0,1 %	0,0 %







## Les 18 établissements représentant 80 % des rejets industriels déclarés :

N°S3IC	Établissement	Dpt	Commune	Activité	CO <sub>2</sub> nb (en milliers de tonnes)						Évolution <sup>4</sup>
					2010	2011	2012	2013	2014	2015	
0070.00956	ARCELORMITTAL ATLANTIQUE et LORRAINE SITE DE DUNKERQUE	59	Dunkerque	Sidérurgie, métallurgie	10 379	10 869	11 429	11 885	7 732	11 354	↗↗
0070.01279	ENGIE Thermique France - Centrale DK6	59	Dunkerque	Energie	3 255	783	461	3 695	3 939	4 149	↗
0070.00794	VERSALIS France SAS (route des dunes)	59	Loon-Plage	Chimie, parachimie & pétrole	545	590	634	647	666	644	→
0070.02546	Roquette Frères	62	Lestrem	Agro-alimentaire & boissons	623	621	595	597	594	610	→
0070.00874	Chaux et Dolomies du Boulonnais	62	Rety	Fabrication de verre & produits minéraux, extraction de matériaux	639	676	653	671	666	553	↘
0070.00785	EQUIOM S.A.S - Cimenterie de Lumbres	62	Lumbres	Fabrication de verre & produits minéraux, extraction de matériaux	600	609	550	548	614	515	↘
0070.00683	Aluminium Dunkerque	59	Loon-Plage	Sidérurgie, métallurgie	513	412	456	453	463	473	→
0070.00588	SRD - Société de la Raffinerie de Dunkerque	59	Dunkerque	Chimie, parachimie & pétrole	245	230	242	598	667	393	↘↘
0070.00504	Centre de Production Thermique EDF de BOUCHAIN	59	Bouchain	Energie	672	228	677	652	313	270	↘
0051.00521	TEREOS France	02	Origny-Sainte-Benoite	Agro-alimentaire & boissons	236	245	230	234	251	239	↘
0070.00720	Glencore Manganèse France	59	Grande-Synthe	Sidérurgie, métallurgie	272	251	248	214	230	232	→
0070.00621	ARC FRANCE - Site d'Arques	62	Arques	Fabrication de verre & produits minéraux, extraction de matériaux	262	256	232	236	241	230	→
0051.02404	Tereos Syral SAS Etablissement de NESLE	80	Mesnil-Saint-Nicaise	Agro-alimentaire & boissons	349	350	325	332	237	215	↘
0281.00042	PONT SUR SAMBRE POWER	59	Pont-sur-Sambre	Energie	870	695	246	220		211	
0070.00936	TEREOS FRANCE	62	Lillers	Agro-alimentaire & boissons	217	218	202	201	213	205	→
0070.00962	KERNEOS- Usine de Dunkerque	59	Loon-Plage	Fabrication de verre & produits minéraux, extraction de matériaux	156	148	160	149	149	163	↗
0051.02153	SAINT LOUIS SUCRE	80	Eppeville	Agro-alimentaire & boissons	148	152	168	134	145	144	→
0070.02401	CVE ANTARES	59	Halluin	Collecte & traitement des déchets	137	148	287	140	140	143	→

<sup>4</sup> ↗↗ = hausse supérieure à 20 %

↗ = hausse comprise entre 5 et 20 %

→ = évolution inférieure à 5 % à la hausse ou à la baisse

↘↘ = baisse comprise entre 5 et 20 %

↘ = baisse supérieure à 20 %





## 1.2 Les émissions de composés organiques volatils non méthaniques

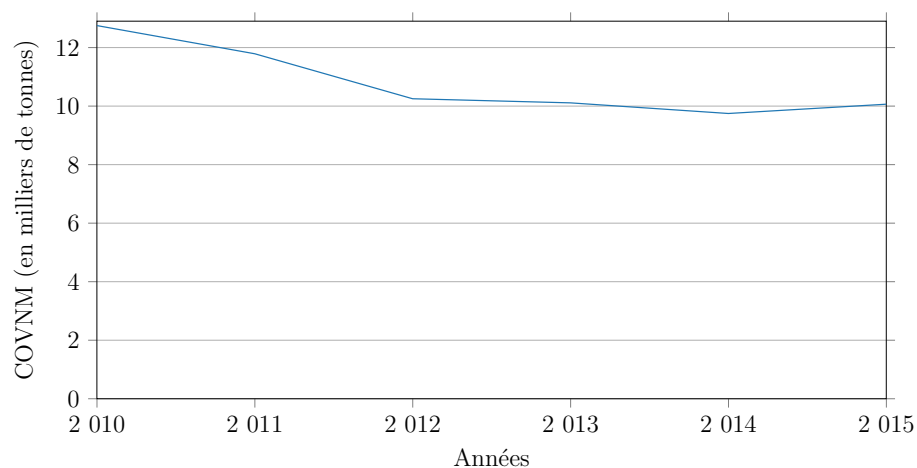
### Origines et effets

Les composés organiques volatils (ou COV) regroupent une multitude de substances qui peuvent être d'origine naturelle ou humaine. Ils sont toujours composés de l'élément carbone et d'autres éléments tels que l'hydrogène, les halogènes, l'oxygène, le soufre... Leur volatilité leur confère l'aptitude à se propager plus ou moins loin de leur lieu d'émission, entraînant ainsi des impacts directs et indirects sur les animaux et la nature.

Les composés organiques volatils (hydrocarbures, solvants...) proviennent notamment des transports et de procédés industriels tels que le raffinage du pétrole, le dégraissage des métaux, l'application de peintures et de vernis, l'imprimerie.

Les COVNM (COV non méthaniques) interviennent dans le phénomène de pollution photochimique en réagissant avec les oxydes d'azote sous l'action des rayons ultraviolets pour former l'ozone troposphérique (O<sub>3</sub>). L'exposition à des concentrations relativement faibles d'ozone et de courte durée, réduit la fonction pulmonaire (irritations des muqueuses respiratoires) mais conduit également à une sous-oxygénation des muscles et du cerveau (l'ozone remplace l'oxygène). Outre les combinaisons polluantes qu'ils peuvent donner dans l'atmosphère, ces produits inflammables, explosifs, toxiques, voire pour certains cancérigènes ou mutagènes peuvent être dangereux pour la santé humaine et font l'objet aujourd'hui d'une réglementation renforcée.

### Les émissions déclarées de 2010 à 2015 :



Année	Émissions (en milliers de tonnes)	Évolution	Évolution à périmètre constant <sup>5</sup>
2010	13		
2011	12	- 7,6 %	- 9,8 %
2012	10	- 13,0 %	- 11,6 %
2013	10	- 1,4 %	- 5,7 %
2014	9,7	- 3,6 %	+ 1,8 %
2015	10	+ 3,3 %	- 5,7 %

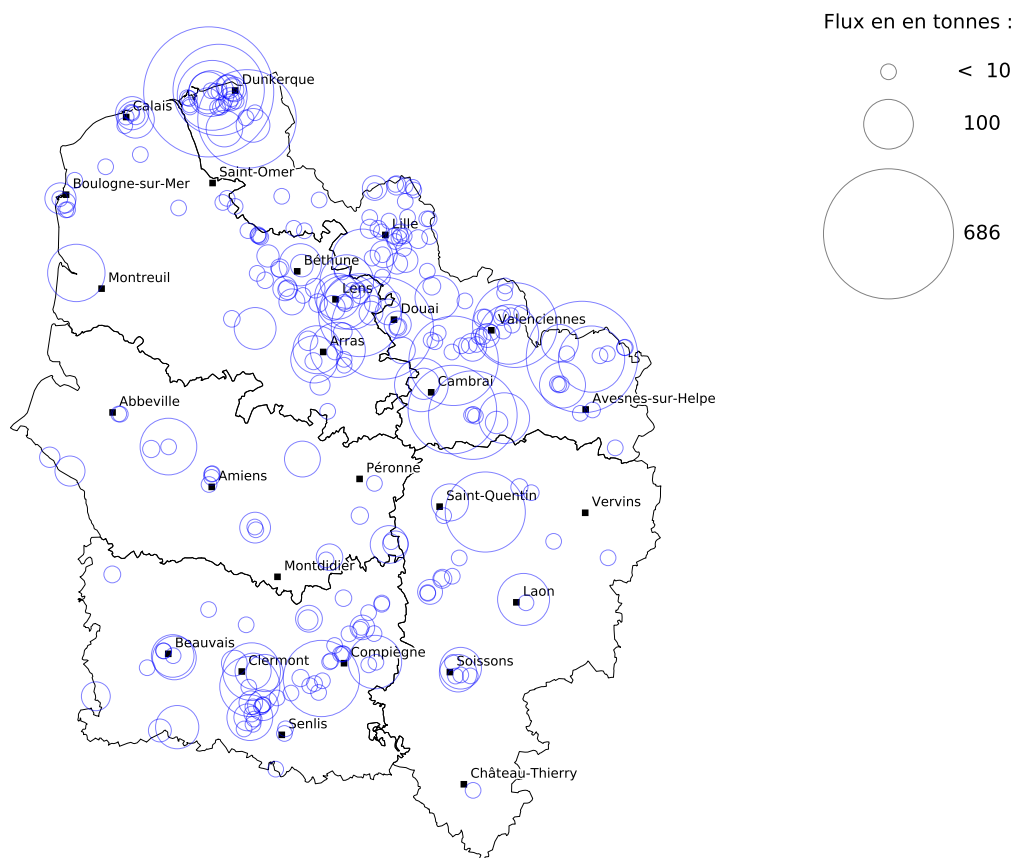
<sup>5</sup> Évolution tenant compte des seules entreprises présentes en années N et N-1





## Carte des émissions 2015 :

### COVNM : rejets atmosphériques (2015)

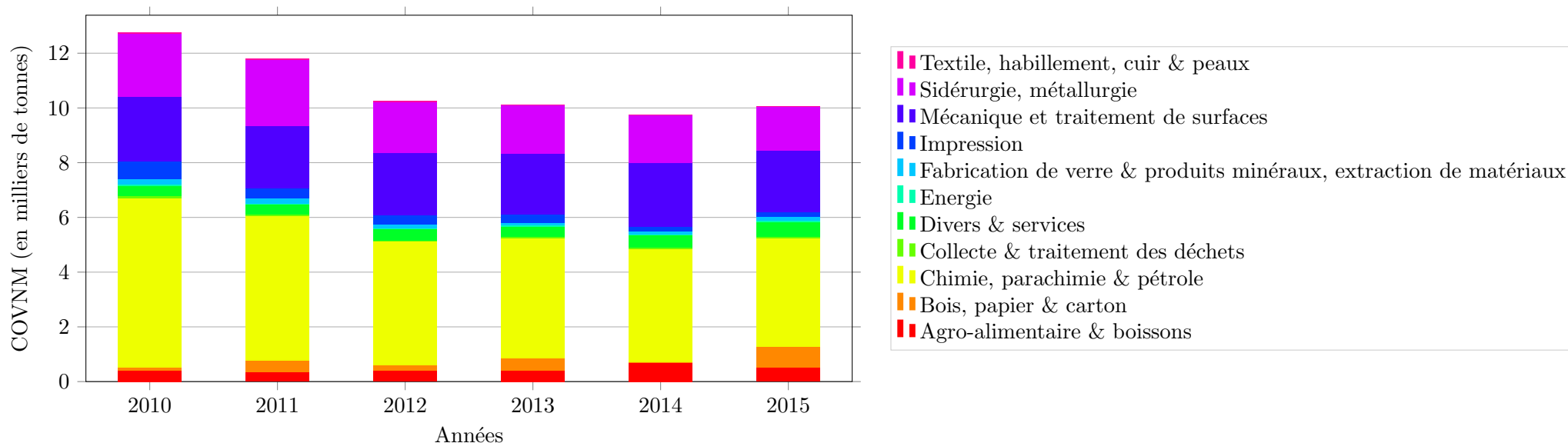


Fond cartographique : IGN Geofla® Communes  
Données : DREAL d'après registre national des émissions polluantes et des déchets  
Réalisation : DREAL Hauts-de-France, service Information, Développement Durable et Évaluation Environnementale





### Les émissions industrielles déclarées par secteurs d'activité :



Secteur d'activité	2010	2011	2012	2013	2014	2015
Agro-alimentaire & boissons	3,3 %	3,0 %	3,9 %	3,9 %	6,9 %	5,3 %
Bois, papier & carton	0,7 %	3,4 %	2,1 %	4,5 %	0,5 %	7,3 %
Chimie, parachimie & pétrole	48,7 %	45,0 %	43,9 %	43,6 %	42,3 %	39,5 %
Collecte & traitement des déchets	0,5 %	0,3 %	0,5 %	0,4 %	0,8 %	0,6 %
Divers & services	2,9 %	3,2 %	3,9 %	3,8 %	4,4 %	5,4 %
Energie	0,5 %	0,3 %	0,3 %	0,3 %	0,3 %	0,3 %
Fabrication de verre & produits minéraux, extraction de matériaux	1,6 %	1,5 %	1,3 %	1,0 %	1,1 %	1,4 %
Impression	5,0 %	3,2 %	3,5 %	3,1 %	1,9 %	1,8 %
Mécanique et traitement de surfaces	18,5 %	19,4 %	22,0 %	21,8 %	23,8 %	22,4 %
Sidérurgie, métallurgie	17,9 %	20,3 %	18,2 %	17,4 %	17,9 %	15,7 %
Textile, habillement, cuir & peaux	0,4 %	0,4 %	0,4 %	0,2 %	0,2 %	0,3 %





## Les 50 établissements représentant 80 % des rejets industriels déclarés :

N°S3IC	Établissement	Dpt	Commune	Activité	COVNM (en tonnes)						Évolution <sup>6</sup>
					2010	2011	2012	2013	2014	2015	
0070.00794	VERSALIS France SAS (route des dunes)	59	Loon-Plage	Chimie, parachimie & pétrole	737	937	1 348	744	765	686	↘
0070.00832	MCA	59	Maubeuge	Mécanique et traitement de surfaces	514	573	558	530	508	504	→
0070.00727	Renault Douai - Usine Georges Besse	59	Douai	Mécanique et traitement de surfaces	532	490	387	305	348	423	↗↗
0070.00854	BALL PACKAGING EUROPE France - Ets BIERNE	59	Bierne	Sidérurgie, métallurgie	377	384	409	450	427	393	↘
0070.00956	ARCELORMITTAL ATLANTIQUE et LORRAINE SITE DE DUNKERQUE	59	Dunkerque	Sidérurgie, métallurgie	482	503	415	264	441	338	↘↘
0070.01055	SEVELNORD	59	Lieu-Saint-Amand	Mécanique et traitement de surfaces	335	328	226	236	255	324	↗↗
0070.00726	ROLAND UNI-PACKAGING	59	Caudry	Bois, papier & carton		330	141	385		318	
0070.06407	UNI PACKAGING HELIO - établissement secondaire de Caudry	59	Caudry	Bois, papier & carton						318	
0070.02731	Toyota Motor Manufacturing France	59	Onnaing	Mécanique et traitement de surfaces	325	297	346	332	376	291	↘↘
0070.00789	POLYNT COMPOSITES FRANCE	62	Drocourt	Chimie, parachimie & pétrole				186	193	279	↗↗
0051.00521	TEREOS France	02	Origny-Sainte-Benoite	Agro-alimentaire & boissons	213	201	222	186	252	260	→
0051.01338	PLACOPLATRE	60	Le Meux	Chimie, parachimie & pétrole	268	286	255	244	268	236	↘
0070.00918	Etablissement des Flandres	59	Loon-Plage	Divers & services			79	117	154	198	↗↗
0070.01833	TATA STEEL MAUBEUGE SAS	59	Maubeuge	Sidérurgie, métallurgie	292	271	134	139	217	178	↘
0070.01610	GUY DEMARLE	59	Wavrin	Chimie, parachimie & pétrole			71	77	243	152	↘↘
0051.05624	Siniat RANTIGNY	60	Rantigny	Chimie, parachimie & pétrole				61	58	146	↗↗
0070.00762	PPG France Manufacturing SAS	59	Saultain	Chimie, parachimie & pétrole		155	95	173	212	144	↘↘
0051.03657	FLINT GROUP France sas	60	Clermont	Chimie, parachimie & pétrole	160	138	120	125	141	135	→
0070.00636	VALEO EEM	62	Étaples	Mécanique et traitement de surfaces	108	58	72	120	194	133	↘↘
0051.02587	RKW SFE SAS	80	Ville-le-Marcelet	Chimie, parachimie & pétrole	353	298	132	115	124	130	→
0070.00483	CECA Usine de Feuchy	62	Saint-Laurent-Blangy	Chimie, parachimie & pétrole	115	115	89	92	67	123	↗↗
0070.00750	RECYTECH sa	62	Fouquières-lès-Lens	Sidérurgie, métallurgie	80	130	158	141	148	120	↘
0070.02879	LENGLET Raillencourt	59	Raillencourt-Sainte-Olle	Impression	75		86	106	120	117	→

Poursuite du tableau sur la page suivante





N°S3IC	Établissement	Dpt	Commune	Activité	COVNM (en tonnes)						Évolution <sup>6</sup>
					2010	2011	2012	2013	2014	2015	
0070.00589	INEOS STYROLUTION FRANCE SAS	62	Wingles	Chimie, parachimie & pétrole	158	135	115	118	118	116	→
0051.05788	WEYLICHEM LAMOTTE SAS	60	Trosly-Breuil	Chimie, parachimie & pétrole	129	116	116	187	161	116	↘↘
0070.00535	NEXANS FRANCE Atelier Coulée	62	Lens	Sidérurgie, métallurgie			175	175	133	115	↘
0051.00400	CROWN Food France	02	Laon	Sidérurgie, métallurgie	169	166	162	157		110	
0070.00711	S A S A	59	Le Cateau-Cambrésis	Mécanique et traitement de surfaces			132	132	118	105	↘
0070.01092	SOPLARIL PLASTIENVASE FRANCIA	62	Arras	Chimie, parachimie & pétrole	204	89		60		93	
0070.01871	KNAUF Industries Nord	62	Arras	Chimie, parachimie & pétrole			85	77	100	90	↘
0070.00631	VOGFR	59	Aulnoye-Aymeries	Sidérurgie, métallurgie	67	92	138	92	94	86	↘
0051.01363	ArcelorMittal Atlantique et Lorraine	60	Montataire	Sidérurgie, métallurgie	287	363	100	119	86	85	→
0070.02336	TT PLAST	62	Lens	Chimie, parachimie & pétrole	83	60	83			85	
0070.02326	Versalis France.sas (route du fortelet)	59	Loon-Plage	Chimie, parachimie & pétrole	814	116	92	185	96	85	↘
0070.00704	MINAKEM BEUVRY PRODUCTION	59	Beuvry-la-Forêt	Chimie, parachimie & pétrole	243	345	142	105	121	79	↘↘
0051.00917	SOLABIA	60	Beauvais	Chimie, parachimie & pétrole	135					77	
0051.01321	FAURECIA INTERIEUR INDUSTRIE	60	Méru	Chimie, parachimie & pétrole				61	63	76	↗↗
0051.00912	AGCO	60	Beauvais	Mécanique et traitement de surfaces	89	84	89	94	75	74	→
0070.00473	BRIDGESTONE	62	Béthune	Chimie, parachimie & pétrole	134	132	96	100	77	72	↘
0070.01104	LA VITROCELLE NOUVELLE	62	Averdoingt	Chimie, parachimie & pétrole	132	57	73	62	60	71	↗
0051.00114	Etablissement de Bucy Le Long	02	Bucy-le-Long	Agro-alimentaire & boissons	63	79	62	89	155	70	↘↘
0070.00766	POLYCHIM INDUSTRIE	59	Loon-Plage	Chimie, parachimie & pétrole			51		51	59	↗
0051.02153	SAINT LOUIS SUCRE	80	Eppeville	Agro-alimentaire & boissons			57	56		58	
0051.06543	FELLMANN CARTONNAGES PICARDIE	02	Villeneuve-Saint-Germain	Bois, papier & carton						57	
0070.00859	MERCK SANTE	62	Calais	Chimie, parachimie & pétrole			54			57	
0051.00993	ADDIVANT France	60	Catenoy	Chimie, parachimie & pétrole	214					56	
0051.00562	MBK INDUSTRIE	02	Saint-Quentin	Mécanique et traitement de surfaces	71				53	56	→
0070.01779	Station de compression de Taisnières-sur-Hon	59	Bavay	Divers & services						55	
0070.02309	Station de compression de PITGAM	59	Pitgam	Divers & services					54	54	→
0051.00978	BASF France SAS Division Coatings	60	Clermont	Chimie, parachimie & pétrole	161	142		63	53	53	→





- 
- <sup>6</sup> ↗↗ = hausse supérieure à 20 %  
↗ = hausse comprise entre 5 et 20 %  
→ = évolution inférieure à 5 % à la hausse ou à la baisse  
↘↘ = baisse comprise entre 5 et 20 %  
↘ = baisse supérieure à 20 %





### 1.3 Les émissions de dioxines et furanes

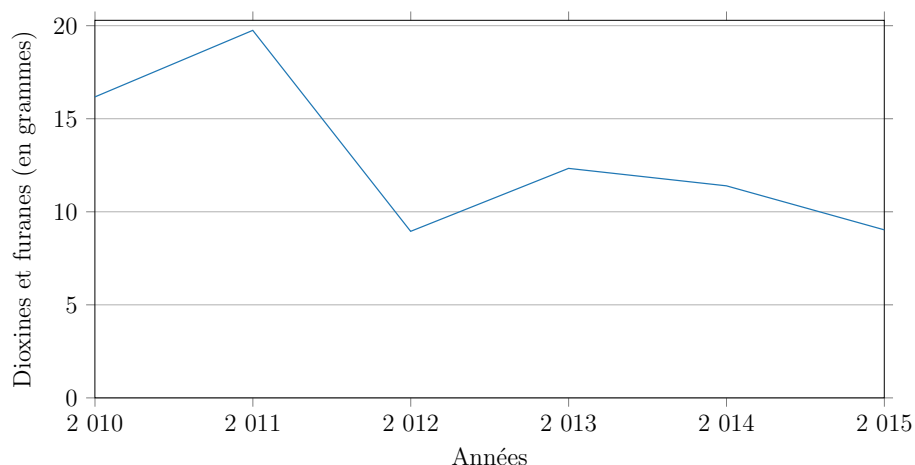
#### Origines et effets

Par le terme “dioxines”, on désigne les polychlorodibenzo-p-dioxines (PCDD) et les polychlorodibenzofuranes (PCDF), qui sont des composés tricycliques chlorés. Il existe un grand nombre de combinaisons différentes, liées au nombre d’atomes de chlore présents et aux positions qu’ils occupent. On compte ainsi 75 PCDD et 135 PCDF. Cependant, seuls 17 d’entre eux sont toxiques.

Les dioxines sont des substances qui résultent de toute combustion : des incinérateurs de déchets, fonderie, métallurgie, sidérurgie, blanchiment de la pâte à papier, fabrication d’herbicides et de pesticides. Elles peuvent également résulter d’événements naturels comme les éruptions volcaniques et les feux de forêt. Les émissions nationales ont enregistré une baisse importante depuis 1990, suite à des progrès importants grâce aux actions initiées par l’Administration. Globalement, les émissions sont passées de 1 768 g ITEQ (équivalent toxique international) en 1990 à 524 g ITEQ en 2000 puis à 125 g ITEQ en 2007 en France.

Les dioxines se retrouvent dans tous les milieux de l’environnement (air, sol, eau, sédiments) et sont susceptibles de contaminer les plantes et les animaux. La source principale de contamination chez l’Homme est alimentaire. L’exposition, sur plusieurs années, peut entraîner des perturbations du système immunitaire et du développement du système nerveux, des troubles du système endocrinien ou de la fonction de reproduction. Une exposition à court terme (lors d’un accident industriel par exemple), à des teneurs élevées en dioxines, peut être à l’origine de lésions cutanées, de formation de taches sombres sur la peau, voire d’une altération de la fonction hépatique.

#### Les émissions déclarées de 2010 à 2015 :



Année	Émissions (en grammes)	Évolution	Évolution à périmètre constant <sup>7</sup>
2010	16		
2011	20	+ 22,1 %	+ 22,5 %
2012	8,9	- 54,7 %	- 54,7 %
2013	12	+ 37,8 %	+ 37,7 %
2014	11	- 7,6 %	- 7,5 %
2015	9,0	- 20,8 %	- 20,8 %

<sup>7</sup> Évolution tenant compte des seules entreprises présentes en années N et N-1

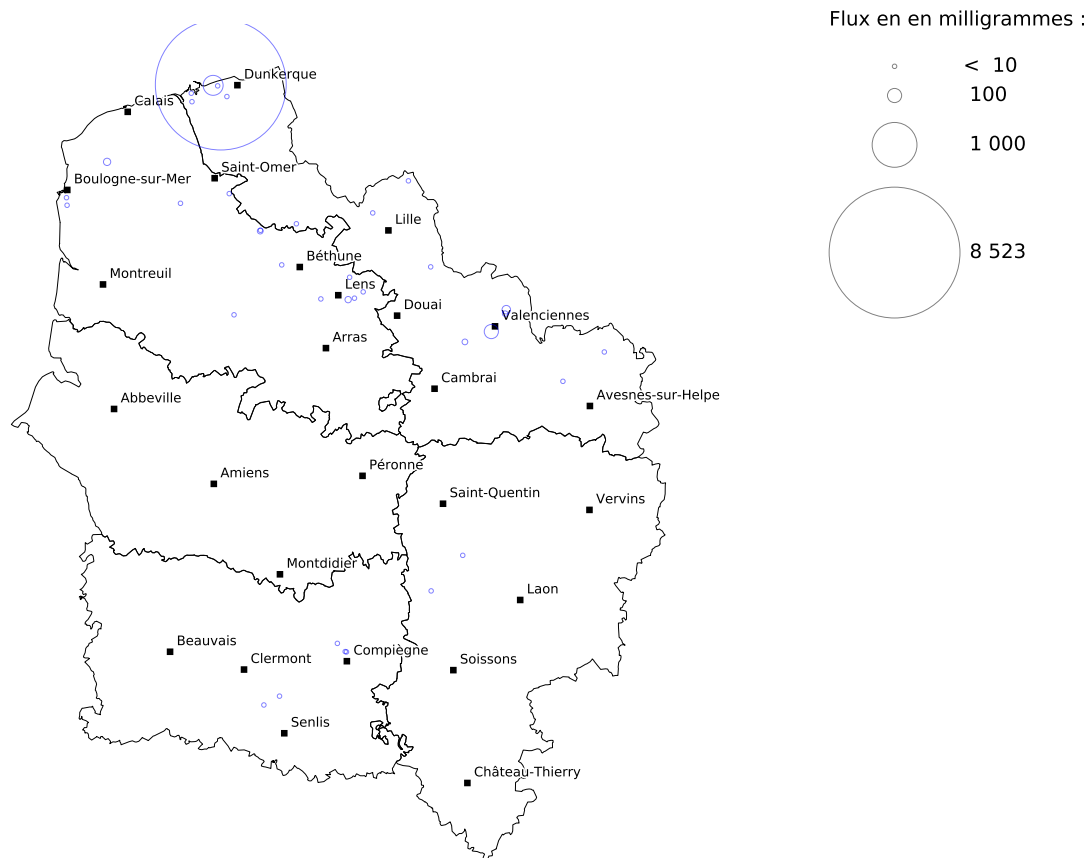






### Carte des émissions 2015 :

#### Dioxines et furanes : rejets atmosphériques (2015)

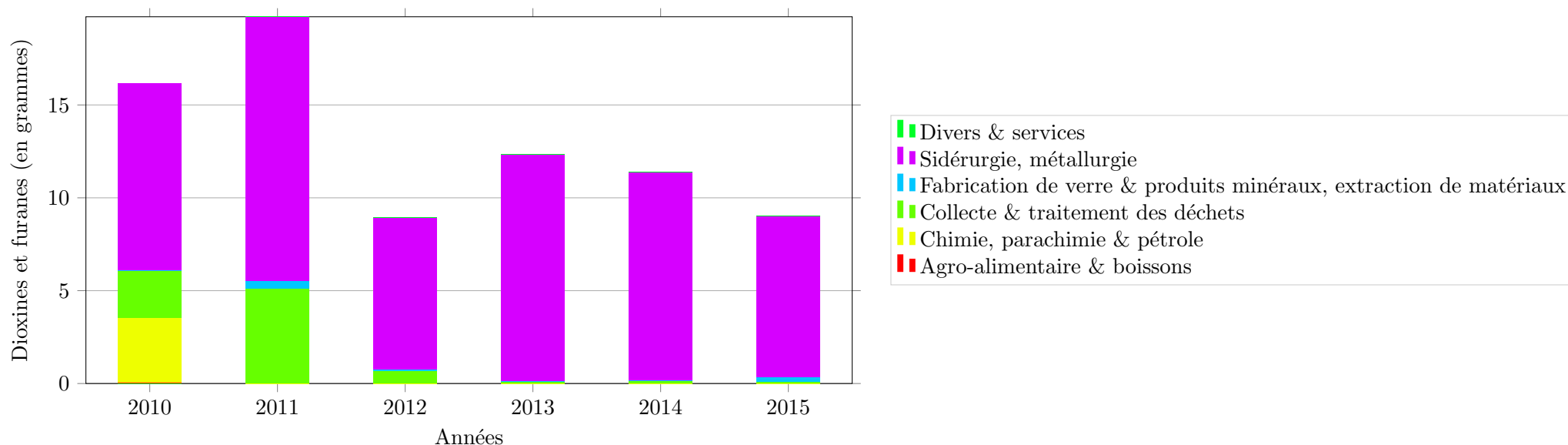


Fond cartographique : IGN Geofla® Communes  
Données : DREAL d'après registre national des émissions polluantes et des déchets  
Réalisation : DREAL Hauts-de-France, service Information, Développement Durable et Évaluation Environnementale





Les émissions industrielles déclarées par secteurs d'activité :



Secteur d'activité	2010	2011	2012	2013	2014	2015
Agro-alimentaire & boissons	0,3 %		0,1 %	0,0 %	0,0 %	0,0 %
Chimie, parachimie & pétrole	21,7 %	0,0 %	0,0 %	0,0 %	0,0 %	0,0 %
Collecte & traitement des déchets	15,6 %	25,8 %	7,5 %	0,7 %	1,4 %	1,2 %
Divers & services		0,0 %	0,0 %	0,0 %	0,0 %	0,0 %
Fabrication de verre & produits minéraux, extraction de matériaux	0,4 %	2,1 %	1,2 %	0,4 %	0,1 %	2,5 %
Sidérurgie, métallurgie	62,0 %	72,1 %	91,3 %	98,8 %	98,4 %	96,2 %





### 1 établissement représentant 94 % des rejets industriels déclarés :

N°S3IC	Établissement	Dpt	Commune	Activité	Dioxines et furanes (en grammes)					Évolution <sup>8</sup>	
					2010	2011	2012	2013	2014		2015
0070.00956	ARCELORMITTAL ATLANTIQUE et LORRAINE SITE DE DUNKERQUE	59	Dunkerque	Sidérurgie, métallurgie	7,9	10	7,1	12	11	8,5	↘↘

<sup>8</sup> ↗↗ = hausse supérieure à 20 %  
↗ = hausse comprise entre 5 et 20 %  
↔ = évolution inférieure à 5 % à la hausse ou à la baisse  
↘↘ = baisse comprise entre 5 et 20 %  
↘ = baisse supérieure à 20 %





## 1.4 Les émissions d'oxydes d'azote

### Origines et effets

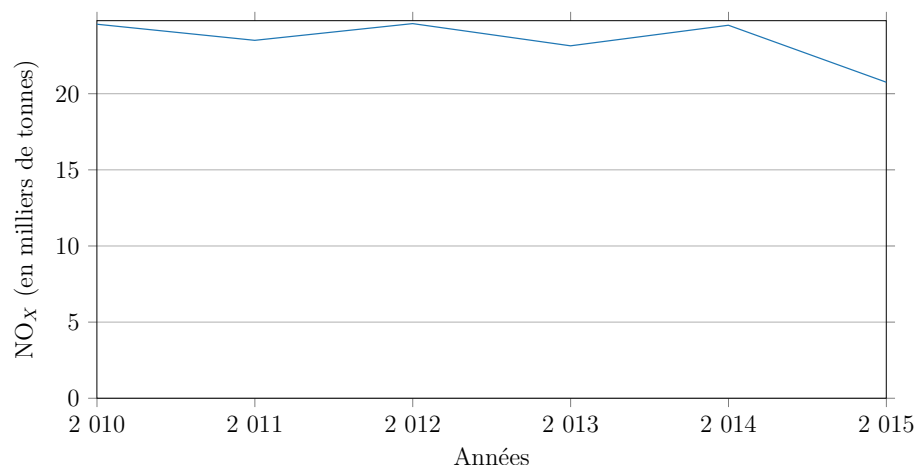
L'oxyde d'azote est un terme générique. Il désigne les molécules de monoxyde d'azote (NO), de peroxyde d'azote (NO<sub>2</sub> ou N<sub>2</sub>O<sub>4</sub>) et de protoxyde d'azote (N<sub>2</sub>O). Bien que leurs effets soient différents, il est fréquent de raisonner sur leur somme exprimée en équivalent NO<sub>2</sub>, que l'on caractérise par le terme NO<sub>X</sub>.

Les oxydes d'azote sont principalement émis par les véhicules automobiles, les installations de combustion et certaines installations industrielles telles que les ateliers de fabrication d'acide nitrique ou encore la galvanoplastie (attaque nitrique des métaux cuivreux).

Puissant oxydant et corrosif, le peroxyde d'azote est irritant et très toxique, notamment par action directe sur les poumons, où il pénètre profondément en accroissant la sensibilité des bronches aux agents broncho-constricteurs.

Le protoxyde d'azote (N<sub>2</sub>O) est l'un des six gaz incriminés au titre de l'effet de serre. Par ailleurs, les oxydes d'azote constituent l'un des principaux précurseurs de la pollution photochimique et contribuent pour près d'un tiers au phénomène des pluies acides sur le continent européen.

### Les émissions déclarées de 2010 à 2015 :



Année	Émissions (en milliers de tonnes)	Évolution	Évolution à périmètre constant <sup>9</sup>
2010	25		
2011	24	- 4,3 %	- 4,2 %
2012	25	+ 4,7 %	+ 4,8 %
2013	23	- 5,9 %	- 5,4 %
2014	24	+ 5,8 %	- 9,3 %
2015	21	- 15,3 %	- 15,6 %

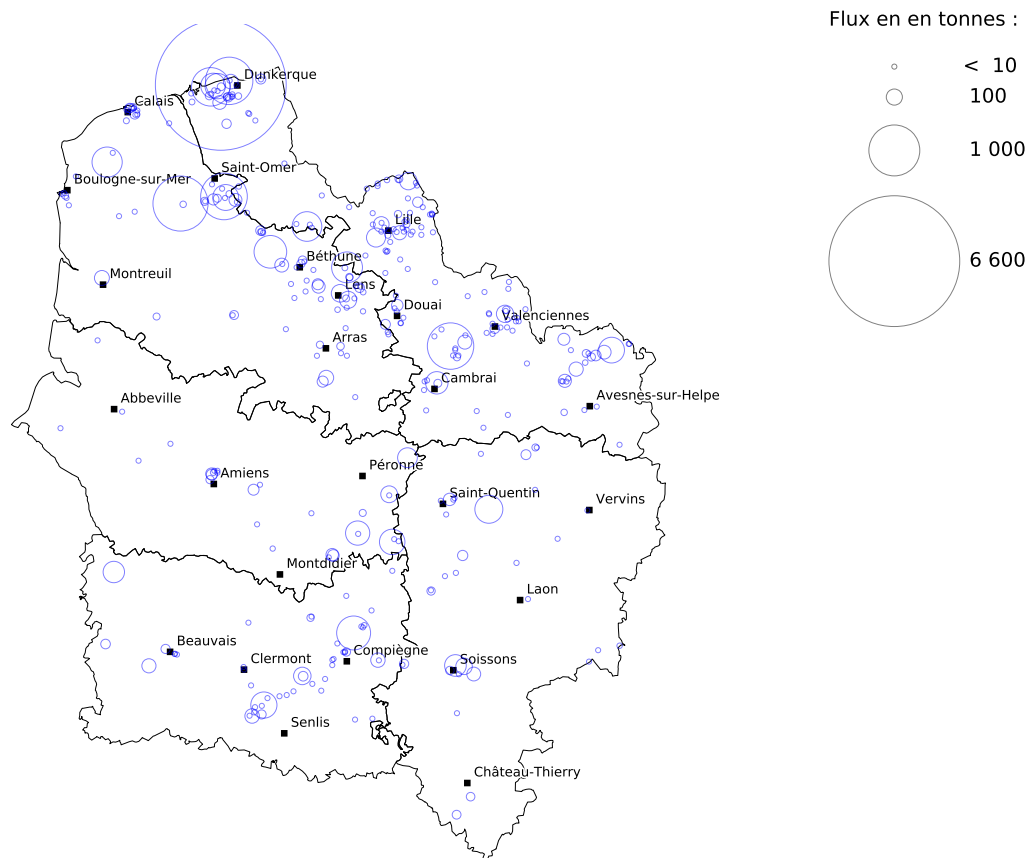
<sup>9</sup> Évolution tenant compte des seules entreprises présentes en années N et N-1





### Carte des émissions 2015 :

#### NO<sub>x</sub> : rejets atmosphériques (2015)

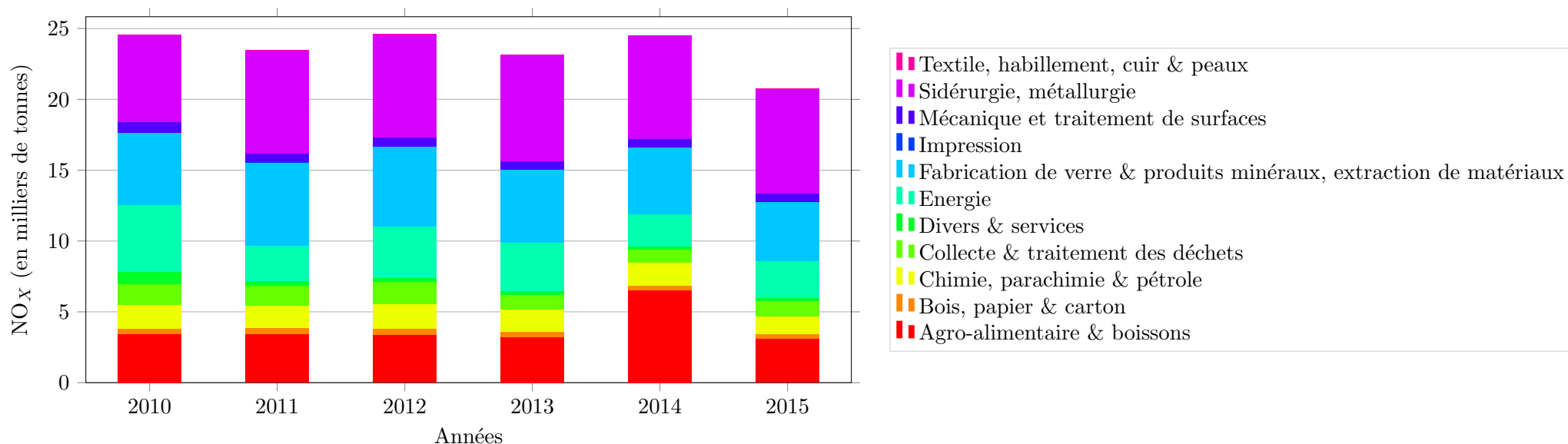


Fond cartographique : IGN Geofla® Communes  
Données : DREAL d'après registre national des émissions polluantes et des déchets  
Réalisation : DREAL Hauts-de-France, service Information, Développement Durable et Évaluation Environnementale





Les émissions industrielles déclarées par secteurs d'activité :



Secteur d'activité	2010	2011	2012	2013	2014	2015
Agro-alimentaire & boissons	13,9 %	14,7 %	13,8 %	13,9 %	26,6 %	15,0 %
Bois, papier & carton	1,6 %	1,7 %	1,7 %	1,7 %	1,5 %	1,4 %
Chimie, parachimie & pétrole	6,8 %	6,7 %	7,0 %	6,6 %	6,5 %	6,2 %
Collecte & traitement des déchets	6,0 %	6,0 %	6,5 %	4,6 %	3,9 %	5,1 %
Divers & services	3,6 %	1,5 %	1,0 %	1,0 %	0,9 %	1,1 %
Energie	19,0 %	10,5 %	14,7 %	15,0 %	9,3 %	12,6 %
Fabrication de verre & produits minéraux, extraction de matériaux	20,8 %	25,1 %	23,0 %	22,1 %	19,2 %	20,1 %
Impression	0,1 %	0,1 %	0,1 %	0,1 %	0,1 %	0,1 %
Mécanique et traitement de surfaces	2,9 %	2,7 %	2,5 %	2,6 %	2,4 %	2,7 %
Sidérurgie, métallurgie	25,0 %	31,0 %	29,5 %	32,3 %	29,7 %	35,7 %
Textile, habillement, cuir & peaux	0,1 %	0,1 %	0,1 %	0,1 %	0,1 %	0,1 %





## Les 33 établissements représentant 80 % des rejets industriels déclarés :

N°S3IC	Établissement	Dpt	Commune	Activité	NO <sub>x</sub> (en tonnes)						Évolution <sup>10</sup>
					2010	2011	2012	2013	2014	2015	
0070.00956	ARCELORMITTAL ATLANTIQUE et LORRAINE SITE DE DUNKERQUE	59	Dunkerque	Sidérurgie, métallurgie	4 861	6 027	5 999	6 339	6 498	6 600	→
0070.00785	EQIOM S.A.S - Cimenterie de Lumbres	62	Lumbres	Fabrication de verre & produits minéraux, extraction de matériaux	1 028	1 209	1 348	1 089	1 413	1 170	↘
0070.01279	ENGIE Thermique France - Centrale DK6	59	Dunkerque	Energie	1 348	841	673	570	425	866	↗↗
0070.00621	ARC FRANCE - Site d'Arques	62	Arques	Fabrication de verre & produits minéraux, extraction de matériaux	877	949	803	810	862	840	→
0070.00504	Centre de Production Thermique EDF de BOUCHAIN	59	Bouchain	Energie	1 945	661	1 980	1 974	934	831	↘
0070.00794	VERSALIS France SAS (route des dunes)	59	Loon-Plage	Chimie, parachimie & pétrole	601	615	658	607	598	571	→
0051.01610	SAINT GOBAIN GLASS FRANCE	60	Thourotte	Fabrication de verre & produits minéraux, extraction de matériaux	501	510	471	499	489	444	↘
0070.00936	TEREOS FRANCE	62	Lillers	Agro-alimentaire & boissons	430	429	403	396	419	411	→
0070.02953	DRAKA COMTEQ France	62	Billy-Berclau	Mécanique et traitement de surfaces	471	410	411	380	415	367	↘
0070.00874	Chaux et Dolomies du Boulonnais	62	Rety	Fabrication de verre & produits minéraux, extraction de matériaux	429	441	523	372	391	352	↘
0070.02546	Roquette Frères	62	Lestrem	Agro-alimentaire & boissons	345	336	384	338	346	339	→
0051.00521	TEREOS France	02	Origny-Sainte-Benoite	Agro-alimentaire & boissons	284	319	285	290	310	302	→
0051.03811	ESIANE	60	Villers-Saint-Paul	Collecte & traitement des déchets	141	137	148	140	147	265	↗↗
0070.04138	ALPHAGLASS	62	Arques	Fabrication de verre & produits minéraux, extraction de matériaux	276	249	230	219	212	259	↗↗
0070.00761	AGC FRANCE SAS BOUSSOIS	59	Boussois	Fabrication de verre & produits minéraux, extraction de matériaux	110	660	709	924	304	256	↘
0051.02153	SAINT LOUIS SUCRE	80	Epeville	Agro-alimentaire & boissons	209	222	311	201	176	250	↗↗
0070.00720	Glencore Manganèse France	59	Grande-Synthe	Sidérurgie, métallurgie	364	340	243	276	166	247	↗↗
0070.00962	KERNEOS- Usine de Dunkerque	59	Loon-Plage	Fabrication de verre & produits minéraux, extraction de matériaux	227	217	226	226	244	238	→
0051.02404	Tereos Syral SAS Etablissement de NESLE	80	Mesnil-Saint-Nicaise	Agro-alimentaire & boissons	367	370	344	351	251	226	↘
0070.00658	TEREOS Sucrerie d'Escaudoevres	59	Escaudoevres	Agro-alimentaire & boissons	231	148	238	217	154	194	↗↗
0051.00257	VERALLIA-VAUXROT	02	Crouy	Fabrication de verre & produits minéraux, extraction de matériaux		110	189	197	216	181	↘
0051.01176	SAVERGLASS	60	Feuquières	Fabrication de verre & produits minéraux, extraction de matériaux	127	130	195	176	133	177	↗↗
0051.02598	Cristal Union, établissement de Sainte Emilie	80	Villers-Faucon	Agro-alimentaire & boissons	148	151	138	143	157	150	→
0070.01045	Cargill Haubourdin SAS	59	Haubourdin	Agro-alimentaire & boissons				122		140	

Poursuite du tableau sur la page suivante





N°S3IC	Établissement	Dpt	Commune	Activité	NO <sub>x</sub> (en tonnes)						Évolution <sup>10</sup>
					2010	2011	2012	2013	2014	2015	
0070.01005	Chaufferie de la Zup de Lens	62	Lens	Energie						120	
0051.01029	TEREOS	60	Chevrières	Agro-alimentaire & boissons	128	143	107	116	139	118	↘
0070.02401	CVE ANTARES	59	Halluin	Collecte & traitement des déchets	114	120	120	121		117	
0070.01053	UIOM de Saint Saulve	59	Saint-Saulve	Collecte & traitement des déchets	112	104	128	121		116	
0070.01004	CVE DE NOYELLES SOUS LENS	62	Noyelles-sous-Lens	Collecte & traitement des déchets	92			106	126	113	↘
0051.06868	CBEM	80	Estrées-Mons	Energie						109	
0051.00114	Etablissement de Bucy Le Long	02	Bucy-le-Long	Agro-alimentaire & boissons	125	171	148	138	133	105	↘↘
0070.02457	SAS RICHARD Colorants	59	Lomme	Chimie, parachimie & pétrole					193	93	↘↘
0070.00938	TEREOS- Etablissement d'ATTIN	62	Montreuil	Agro-alimentaire & boissons	142	147	112	104		86	

- <sup>10</sup> ↗↗ = hausse supérieure à 20 %  
↗ = hausse comprise entre 5 et 20 %  
↔ = évolution inférieure à 5 % à la hausse ou à la baisse  
↘↘ = baisse comprise entre 5 et 20 %  
↘ = baisse supérieure à 20 %









## 1.5 Les émissions de plomb

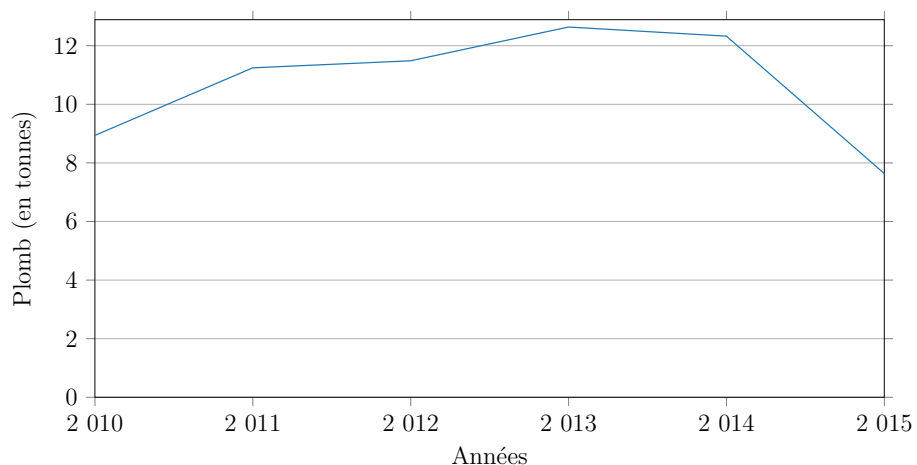
### Origines et effets

Le plomb était principalement émis par le trafic automobile jusqu'à l'interdiction de l'essence plombée au 1er janvier 2000. Les autres sources d'émissions de plomb sont le traitement des minerais et des métaux, les installations de combustion utilisant des combustibles fossiles ou leurs dérivés, la première et la seconde fusion du plomb (fabrication de batteries électriques), la fabrication de certains verres (cristal), etc..

Le plomb est un polluant particulièrement toxique pour la santé humaine. Cette toxicité est renforcée par un phénomène d'assimilation et de concentration dans l'organisme qu'on appelle la bioaccumulation. Ce métal est à l'origine du saturnisme, terme qui désigne l'ensemble des manifestations de l'intoxication par le plomb. Le plomb affecte le système nerveux, les reins et le sang. Les enfants y sont particulièrement sensibles et peuvent développer des troubles neurologiques tels que : diminution de l'activité motrice, irritabilité, troubles du sommeil, modifications du comportement, stagnation du développement intellectuel, voire baisse du quotient intellectuel.

De nombreux textes du ministère chargé de l'environnement ont renforcé les normes d'émission de différents types d'industries (arrêté du 5 février 2000 pour le secteur de la métallurgie, arrêtés du 20 septembre 2002 relatif à l'incinération des déchets, arrêté du 13 mars 2003 relatif à l'industrie du verre, etc.) et ont conduit à diminuer les rejets de plomb dans l'atmosphère.

### Les émissions déclarées de 2010 à 2015 :



Année	Émissions (en tonnes)	Évolution	Évolution à périmètre constant <sup>11</sup>
2010	8,9		
2011	11	+ 25,8 %	+ 24,0 %
2012	11	+ 2,1 %	+ 2,3 %
2013	13	+ 10,0 %	+ 9,9 %
2014	12	- 2,5 %	- 1,4 %
2015	7,6	- 38,0 %	- 37,9 %

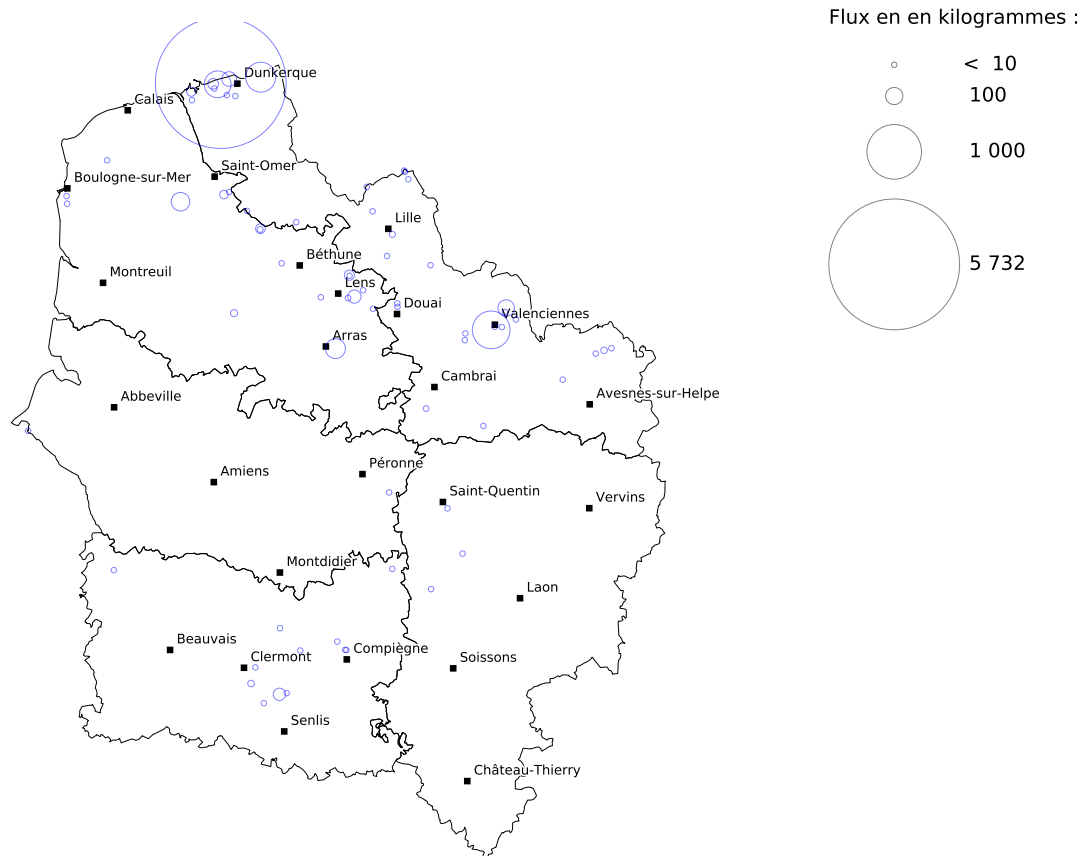
<sup>11</sup> Évolution tenant compte des seules entreprises présentes en années N et N-1





Carte des émissions 2015 :

Plomb : rejets atmosphériques (2015)

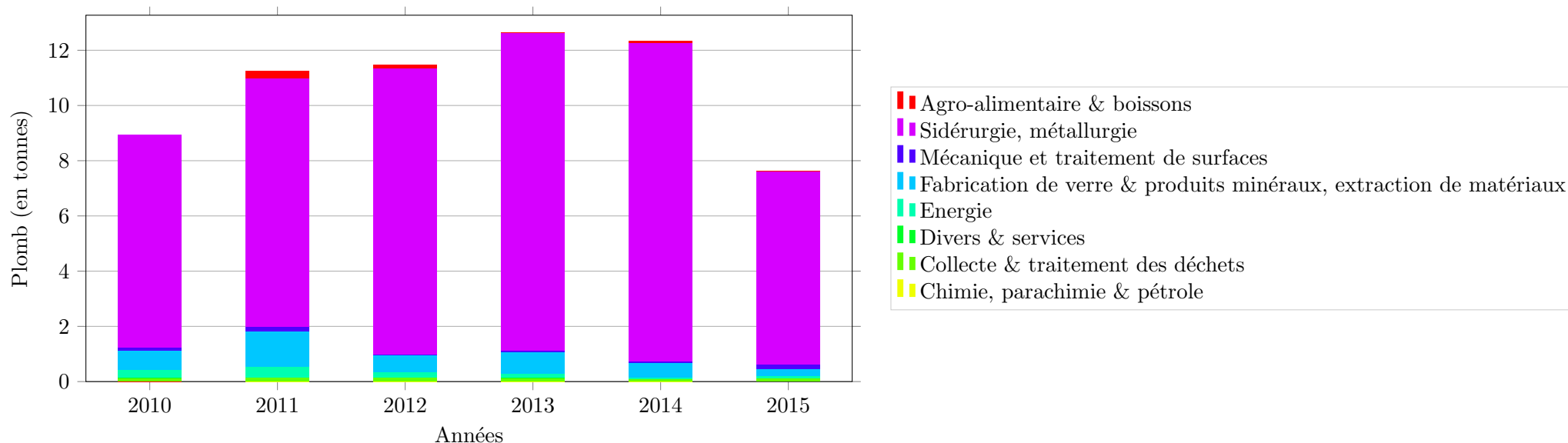


Fond cartographique : IGN Geofla® Communes  
Données : DREAL d'après registre national des émissions polluantes et des déchets  
Réalisation : DREAL Hauts-de-France, service Information, Développement Durable et Évaluation Environnementale





Les émissions industrielles déclarées par secteurs d'activité :



Secteur d'activité	2010	2011	2012	2013	2014	2015
Agro-alimentaire & boissons		2,2 %	1,1 %	0,1 %	0,5 %	0,2 %
Chimie, parachimie & pétrole	0,1 %	0,0 %	0,0 %	0,0 %	0,0 %	0,2 %
Collecte & traitement des déchets	1,4 %	1,2 %	1,3 %	1,0 %	0,7 %	1,5 %
Divers & services	0,2 %	0,1 %	0,0 %	0,0 %	0,0 %	0,0 %
Energie	3,1 %	3,3 %	1,5 %	1,3 %	0,4 %	1,0 %
Fabrication de verre & produits minéraux, extraction de matériaux	8,0 %	11,6 %	5,4 %	6,1 %	4,3 %	3,4 %
Mécanique et traitement de surfaces	1,1 %	1,5 %	0,3 %	0,6 %	0,6 %	1,9 %
Sidérurgie, métallurgie	86,2 %	80,0 %	90,3 %	90,8 %	93,4 %	91,7 %





Les 2 établissements représentant 81 % des rejets industriels déclarés :

N°S3IC	Établissement	Dpt	Commune	Activité	Plomb (en kilogrammes)					Évolution <sup>12</sup>	
					2010	2011	2012	2013	2014		2015
0070.00956	ARCELORMITTAL ATLAN-TIQUE et LORRAINE SITE DE DUNKERQUE	59	Dunkerque	Sidérurgie, métallurgie	6 097	7 326	8 266	8 803	10 018	5 732	↘↘
0070.00851	Laminés Marchands Européens	59	Trith-Saint-Léger	Sidérurgie, métallurgie	467	561	730	601		477	

<sup>12</sup> ↗↗ = hausse supérieure à 20 %

↗ = hausse comprise entre 5 et 20 %

↔ = évolution inférieure à 5 % à la hausse ou à la baisse

↘↘ = baisse comprise entre 5 et 20 %

↘ = baisse supérieure à 20 %





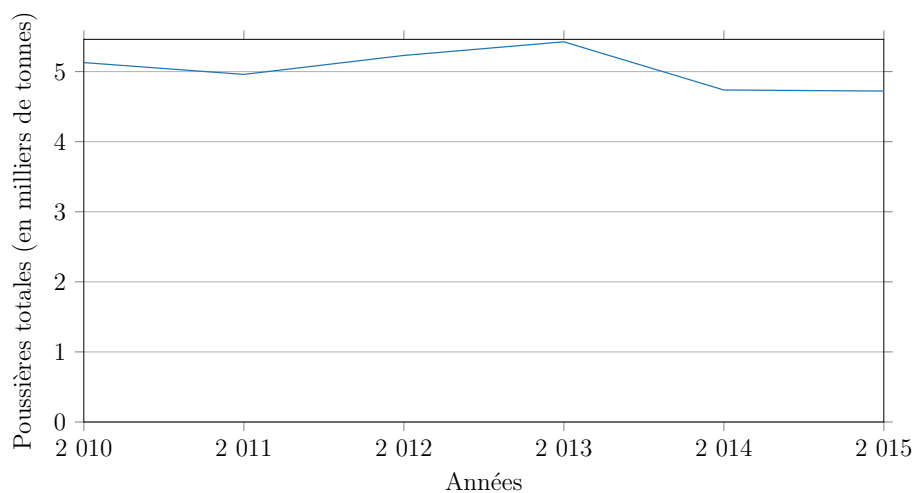
## 1.6 Les émissions de poussières totales

### Origines et effets

Les poussières ou particules en suspension dans l'air sont constituées de substances solides ou gazeuses. Les particules en suspension constituent un ensemble extrêmement hétérogène de polluants dont la taille varie de quelques dixièmes de nanomètres à une centaine de micromètres.

Ces émissions proviennent essentiellement des installations de combustion du secteur résidentiel, tertiaire, industriel, utilisant des combustibles fossiles ou leurs dérivés. Les poussières peuvent également venir des industries mettant en oeuvre des produits solides pulvérulents (sidérurgie, fabrication d'engrais, cimenteries, etc...) ou des installations de combustion utilisant ou détruisant des combustibles non commerciaux ou des déchets (déchets industriels, ménagers...).

### Les émissions déclarées de 2010 à 2015 :



Année	Émissions (en milliers de tonnes)	Évolution	Évolution à périmètre constant <sup>13</sup>
2010	5,1		
2011	5,0	- 3,3 %	- 3,6 %
2012	5,2	+ 5,5 %	+ 4,5 %
2013	5,4	+ 3,7 %	+ 3,4 %
2014	4,7	- 12,7 %	- 11,8 %
2015	4,7	- 0,3 %	- 0,0 %

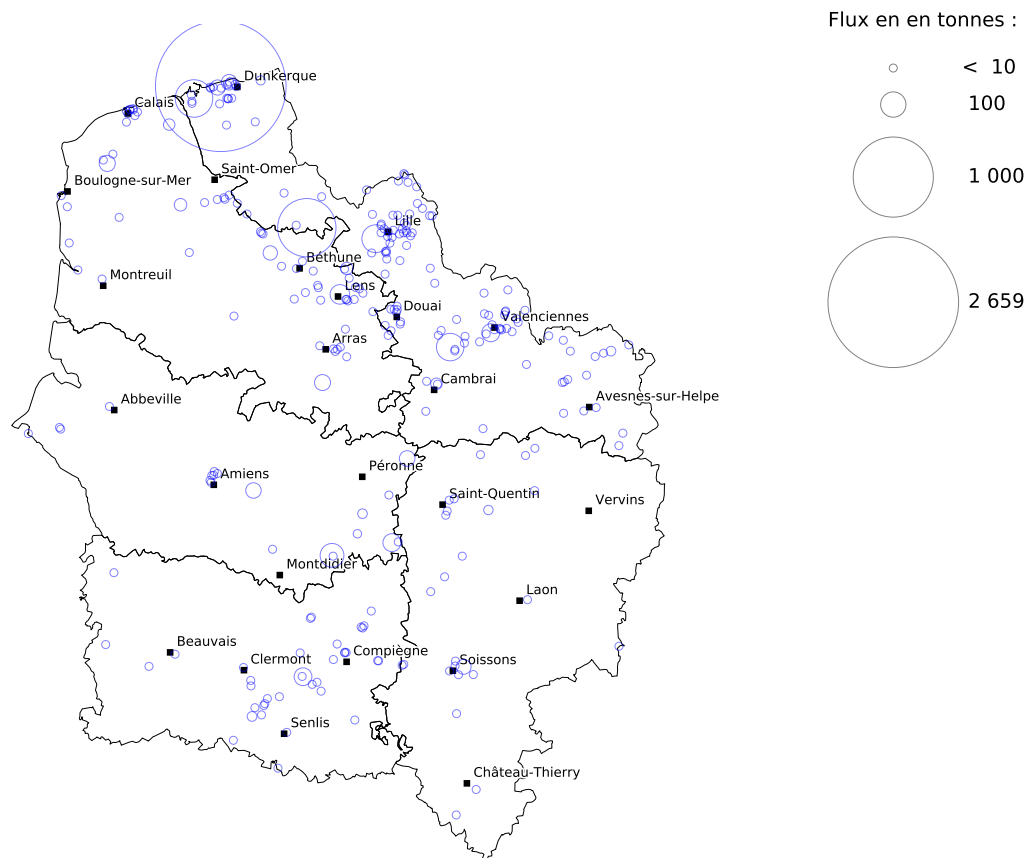
<sup>13</sup> Évolution tenant compte des seules entreprises présentes en années N et N-1





### Carte des émissions 2015 :

#### Poussières totales : rejets atmosphériques (2015)

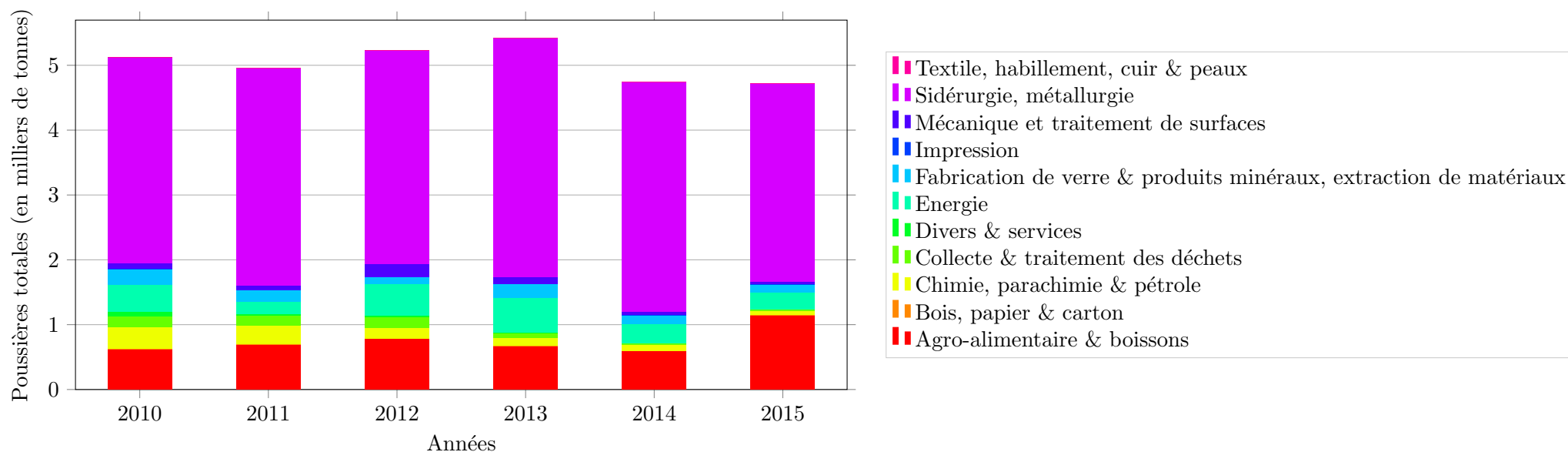


Fond cartographique : IGN Geofla® Communes  
Données : DREAL d'après registre national des émissions polluantes et des déchets  
Réalisation : DREAL Hauts-de-France, service Information, Développement Durable et Évaluation Environnementale





Les émissions industrielles déclarées par secteurs d'activité :



Secteur d'activité	2010	2011	2012	2013	2014	2015
Agro-alimentaire & boissons	12,1 %	13,8 %	14,9 %	12,4 %	12,5 %	24,2 %
Bois, papier & carton	0,3 %	0,4 %	0,1 %	0,1 %	0,1 %	0,1 %
Chimie, parachimie & pétrole	6,5 %	5,8 %	3,3 %	2,2 %	2,0 %	1,4 %
Collecte & traitement des déchets	3,2 %	2,9 %	3,1 %	1,4 %	0,4 %	0,3 %
Divers & services	1,2 %	0,7 %	0,4 %	0,1 %	0,1 %	0,1 %
Energie	8,2 %	3,6 %	9,3 %	9,9 %	6,2 %	5,3 %
Fabrication de verre & produits minéraux, extraction de matériaux	4,8 %	3,7 %	2,2 %	3,9 %	2,9 %	2,8 %
Impression	0,0 %	0,0 %	0,0 %	0,0 %	0,0 %	0,0 %
Mécanique et traitement de surfaces	1,6 %	1,4 %	3,7 %	2,0 %	1,0 %	1,0 %
Sidérurgie, métallurgie	62,0 %	67,7 %	63,0 %	68,0 %	74,7 %	64,7 %
Textile, habillement, cuir & peaux	0,0 %	0,0 %	0,0 %	0,0 %	0,0 %	0,0 %







Les 7 établissements représentant 80 % des rejets industriels déclarés :

N°S3IC	Établissement	Dpt	Commune	Activité	Poussières totales (en tonnes)					Évolution <sup>14</sup>	
					2010	2011	2012	2013	2014		2015
0070.00956	ARCELORMITTAL ATLANTIQUE et LORRAINE SITE DE DUNKERQUE	59	Dunkerque	Sidérurgie, métallurgie	2 658	2 853	2 778	3 253	3 074	2 659	↘
0070.02546	Roquette Frères	62	Lestrem	Agro-alimentaire & boissons						530	
0070.00683	Aluminium Dunkerque	59	Loon-Plage	Sidérurgie, métallurgie	245	209	221	234	263	219	↘
0070.01045	Cargill Haubourdin SAS	59	Haubourdin	Agro-alimentaire & boissons	150	166	242	206	157	120	↘↘
0070.00504	Centre de Production Thermique EDF de BOUCHAIN	59	Bouchain	Energie	364	109	385	466	185	118	↘↘
0051.02507	DESHYDRATATION DE PULPES SUCRERIE ROYE	80	Roye	Agro-alimentaire & boissons		60	85	75		88	
0070.01005	Chaufferie de la Zup de Lens	62	Lens	Energie						59	

<sup>14</sup> ↗↗ = hausse supérieure à 20 %  
 ↗ = hausse comprise entre 5 et 20 %  
 → = évolution inférieure à 5 % à la hausse ou à la baisse  
 ↘↘ = baisse comprise entre 5 et 20 %  
 ↘ = baisse supérieure à 20 %





## 1.7 Les émissions d'oxydes de soufre

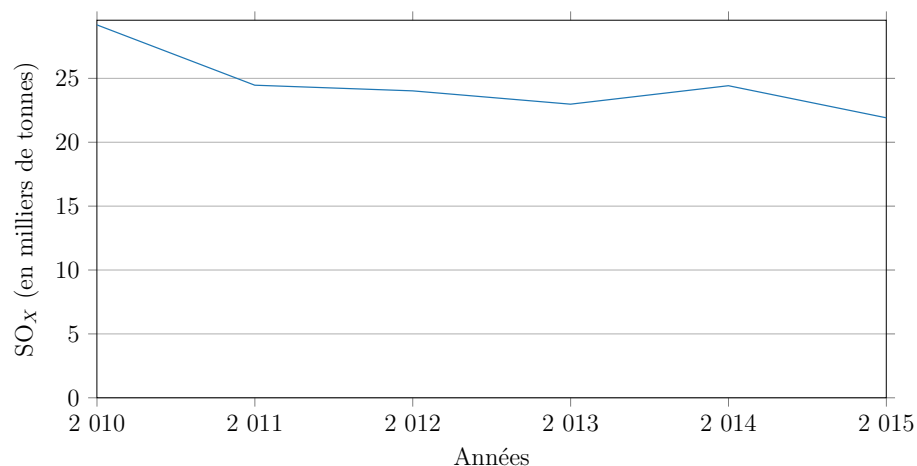
### Origines et effets

Le dioxyde de soufre (SO<sub>2</sub>) est un gaz incolore qui dégage une odeur semblable à celle que dégagent auparavant les allumettes consumées. Combiné à l'oxygène, il se transforme en anhydride sulfurique qui, conjugué à l'eau atmosphérique, forme un brouillard d'acide sulfurique. Il intervient dans le phénomène des pluies acides qui contribue à l'appauvrissement des milieux naturels et participe à la détérioration des bâtiments.

Les rejets de SO<sub>2</sub> sont dus en grande majorité à l'utilisation de combustibles fossiles sulfurés (les plus gros émetteurs sont généralement les centrales thermiques, les raffineries, les grandes installations de combustion, etc.). La nature émet également des produits sulfurés (volcans).

Le dioxyde de soufre est un gaz irritant pour les voies respiratoires et les muqueuses des yeux. Il provoque sur les végétaux les phénomènes suivants : diminution de la photosynthèse, tâches sur les feuilles, réduction de la croissance, etc.. Le dioxyde de soufre occasionne également une corrosion des métaux et une désagrégation importante des matériaux de construction.

### Les émissions déclarées de 2010 à 2015 :



Année	Émissions (en milliers de tonnes)	Évolution	Évolution à périmètre constant <sup>15</sup>
2010	29		
2011	24	- 16,2 %	- 16,3 %
2012	24	- 1,8 %	- 1,5 %
2013	23	- 4,3 %	- 4,5 %
2014	24	+ 6,3 %	+ 6,4 %
2015	22	- 10,3 %	- 10,1 %

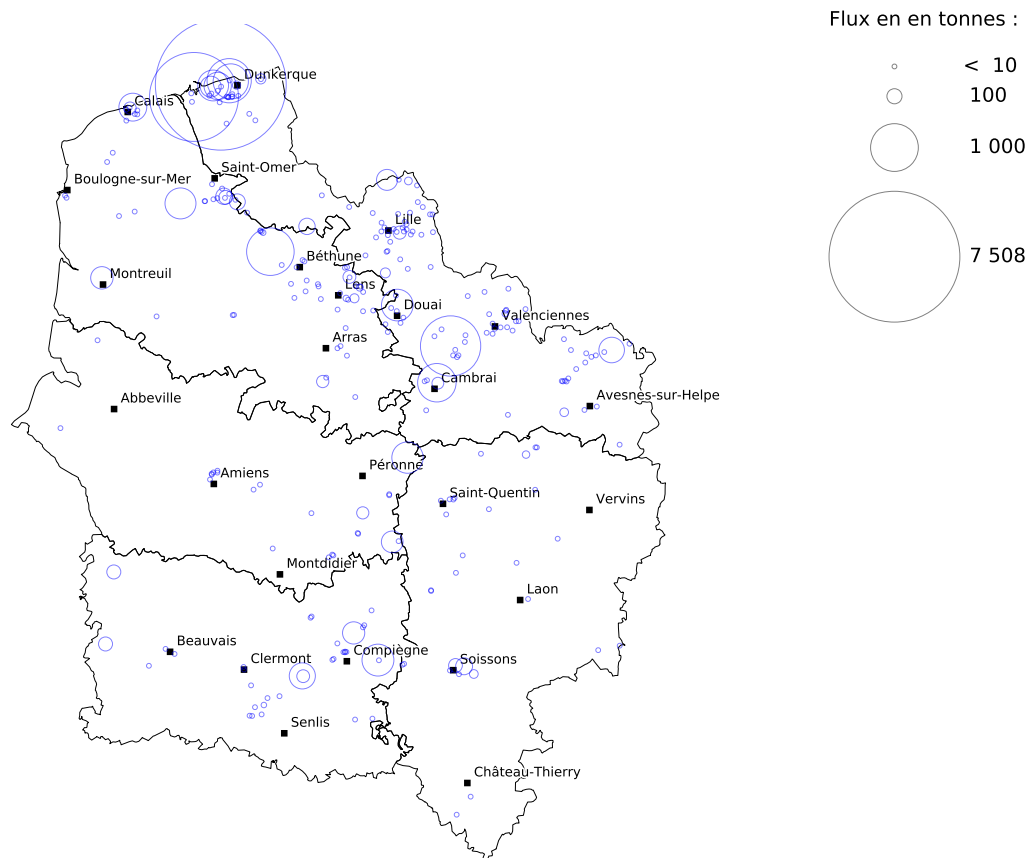
<sup>15</sup> Évolution tenant compte des seules entreprises présentes en années N et N-1





### Carte des émissions 2015 :

#### SO<sub>x</sub> : rejets atmosphériques (2015)

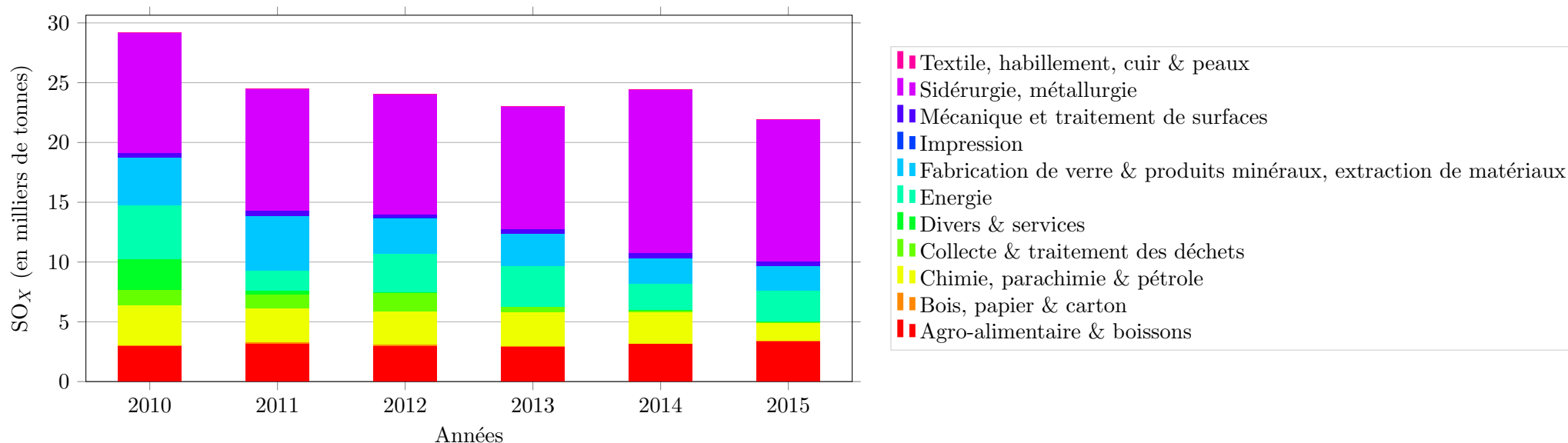


Fond cartographique : IGN Geofla® Communes  
Données : DREAL d'après registre national des émissions polluantes et des déchets  
Réalisation : DREAL Hauts-de-France, service Information, Développement Durable et Évaluation Environnementale





Les émissions industrielles déclarées par secteurs d'activité :



Secteur d'activité	2010	2011	2012	2013	2014	2015
Agro-alimentaire & boissons	10,3 %	13,1 %	12,6 %	12,8 %	13,0 %	15,5 %
Bois, papier & carton	0,2 %	0,3 %	0,3 %	0,2 %	0,0 %	0,2 %
Chimie, parachimie & pétrole	11,5 %	11,8 %	11,5 %	12,3 %	10,8 %	6,6 %
Collecte & traitement des déchets	4,4 %	4,5 %	6,6 %	2,2 %	0,6 %	0,6 %
Divers & services	8,7 %	1,5 %	0,2 %	0,0 %	0,1 %	0,1 %
Energie	15,4 %	6,9 %	13,4 %	14,9 %	8,9 %	11,8 %
Fabrication de verre & produits minéraux, extraction de matériaux	13,8 %	18,6 %	12,3 %	11,5 %	8,8 %	9,4 %
Impression	0,0 %	0,0 %	0,0 %	0,1 %	0,0 %	0,0 %
Mécanique et traitement de surfaces	1,3 %	1,8 %	1,3 %	1,7 %	1,8 %	1,6 %
Sidérurgie, métallurgie	34,3 %	41,4 %	41,7 %	44,4 %	55,9 %	54,2 %
Textile, habillement, cuir & peaux	0,1 %	0,1 %	0,0 %	0,0 %	0,0 %	0,0 %





## Les 12 établissements représentant 81 % des rejets industriels déclarés :

N°S3IC	Établissement	Dpt	Commune	Activité	SO <sub>x</sub> (en milliers de tonnes)					Évolution <sup>16</sup>	
					2010	2011	2012	2013	2014		2015
0070.00956	ARCELORMITTAL ATLANTIQUE et LORRAINE SITE DE DUNKERQUE	59	Dunkerque	Sidérurgie, métallurgie	7,1	6,8	6,6	6,8	9,6	7,5	↘↘
0070.00683	Aluminium Dunkerque	59	Loon-Plage	Sidérurgie, métallurgie	2,2	2,3	2,5	2,5	3,2	3,5	↗
0070.00504	Centre de Production Thermique EDF de BOUCHAIN	59	Bouchain	Energie	2,5	0,78	2,2	2,3	1,2	1,6	↗↗
0070.00936	TEREOS FRANCE	62	Lillers	Agro-alimentaire & boissons	0,84	0,84	0,87	0,88	1,0	0,99	→
0070.01279	ENGIE Thermique France - Centrale DK6	59	Dunkerque	Energie	1,7	0,81	0,88	0,95	0,87	0,86	→
0070.00658	TEREOS Sucrerie d'Escaudoevres	59	Escaudoevres	Agro-alimentaire & boissons	0,5	0,65	0,58	0,54	0,58	0,65	↗
0070.00588	SRD - Société de la Raffinerie de Dunkerque	59	Dunkerque	Chimie, parachimie & pétrole	1,9	1,3	1,4	1,3	1,3	0,54	↘↘
0051.05788	WEYLICHEM LAMOTTE SAS	60	Trosly-Breuil	Chimie, parachimie & pétrole				0,38	0,5	0,45	↘
0070.00821	NYRSTAR France	59	Auby	Sidérurgie, métallurgie	0,45	0,54	0,44		0,42	0,44	→
0051.02598	Cristal Union, établissement de Sainte Emilie	80	Villers-Faucon	Agro-alimentaire & boissons	0,42	0,43	0,38	0,4	0,42	0,43	→
0070.00785	EQIOM S.A.S - Cimenterie de Lumbres	62	Lumbres	Fabrication de verre & produits minéraux, extraction de matériaux	0,43	0,42	0,55	0,47	0,43	0,42	→
0070.00962	KERNEOS- Usine de Dunkerque	59	Loon-Plage	Fabrication de verre & produits minéraux, extraction de matériaux				0,4		0,42	

<sup>16</sup> ↗↗ = hausse supérieure à 20 %

↗ = hausse comprise entre 5 et 20 %

→ = évolution inférieure à 5 % à la hausse ou à la baisse

↘↘ = baisse comprise entre 5 et 20 %

↘ = baisse supérieure à 20 %





### 1.8 Les émissions déclarées par secteur industriel

La source de donnée utilisée pour chaque établissement est spécifiée dans chaque tableau.

Les secteurs industriels sont les suivants :

- Agro-alimentaire & boissons
- Bois, papier & carton
- Chimie, parachimie & pétrole
- Collecte & traitement des déchets
- Divers & services
- Energie
- Fabrication de verre & produits minéraux, extraction de matériaux
- Impression
- Mécanique et traitement de surfaces
- Sidérurgie, métallurgie
- Textile, habillement, cuir & peaux





## Rejets atmosphériques par secteur industriel

## Agro-alimentaire &amp; boissons :

N°S3IC	Établissement	Libellé activité	Commune	Département	Source <sup>17</sup>	Dioxines et furanes (en milligrammes)	Plomb (en kilogrammes)	COVNM (en tonnes)	NO <sub>x</sub> (en tonnes)	Poussières totales (en tonnes)	SO <sub>x</sub> (en tonnes)	CO <sub>2</sub> nb (en milliers de tonnes)
0051.02362	AJINOMOTO FOODS EUROPE SAS	Fabrication d'autres produits alimentaires n.c.a.	Mesnil-Saint-Nicaise	80	1				10		0,085	9,7
0070.02278	BARILLA FRANCE	Fabrication industrielle de pain et de pâtisserie fraîche	Onnaing	59	1				0,0085	0,0082		1,4
0051.01523	BELL usine de Russy-Bémont	Culture de légumes, de melons, de racines et de tubercules	Russy-Bémont	60	1				1,8		0,016	1,8
0070.00855	BELL- usine de Vaulx-Vraucourt	Culture de légumes, de melons, de racines et de tubercules	Vaulx-Vraucourt	62	1				4,6		0,041	4,3
0070.02523	BRIOCHE PASQUIER AUBIGNY	Fabrication industrielle de pain et de pâtisserie fraîche	Aubigny-en-Artois	62	1				2,1			2,0
0070.00540	Blédina	Fabrication d'aliments homogénéisés et diététiques	Steenvoorde	59	1				0,011			11
0070.00646	Bonduelle Europe Long Life - Usine de Renescure	Culture de légumes, de melons, de racines et de tubercules	Renescure	59	1				11			11
0051.02374	Bonduelle Europe Long Life Estrées	Autre transformation et conservation de légumes	Péronne	80	1				9,0		0,075	8,5
0070.00436	Brasserie HEINEKEN de Mons	Fabrication de bière	Mons-en-Barœul	59	1				12	0,005	2,5	10
0070.00582	Brasserie de Saint-Omer	Fabrication de bière	Saint-Omer	62	1				7,6		3,0	6,8
0070.00853	C&D Foods France	Fabrication d'aliments pour animaux de compagnie	Boulogne-sur-Mer	62	1				18		0,15	18
0070.01125	CHARCUTERIE DES FLANDRES LOCKS	Préparation industrielle de produits à base de viande	Dunkerque	59	1							0,039
0070.00788	COPALIS INDUSTRIE	Transformation et conservation de poisson, de crustacés et de mollusques	Boulogne-sur-Mer	62	1			1,9		1,1		
0070.01549	COVINOR	Fabrication de condiments et assaisonnements	Raismes	59	1				1,8	0,016	0,012	
0070.01045	Cargill Haubourdin SAS	Fabrication de produits amylacés	Haubourdin	59	1				140	120	1,3	131
0051.02598	Cristal Union, établissement de Sainte Emilie	Fabrication de sucre	Villers-Faucon	80	1				150	38	431	78
0070.01555	Crusta C	Transformation et conservation de poisson, de crustacés et de mollusques	Boulogne-sur-Mer	62	1							1,1
0070.00742	DAUDRUY VAN CAUWENBERGHE et Fils	Fabrication d'huiles et graisses raffinées	Dunkerque	59	1				15	0,003	0,61	14
0051.02507	DESHYDRATATION DE PULPES SUCRERIE ROYE	Fabrication de sucre	Roye	80	1			28	60	88	1,7	31
0070.00538	ETS BUCHEZ	Fabrication d'huiles et graisses brutes	Estaires	59	1				3,1			

Poursuite du tableau sur la page suivante





N°S3IC	Établissement	Libellé activité	Commune	Département	Source <sup>17</sup>	Dioxines et furanes (en milligrammes)	Plomb (en kilogrammes)	COVNM (en tonnes)	NOx (en tonnes)	Poussières totales (en tonnes)	SOx (en tonnes)	CO <sub>2</sub> nb (en milliers de tonnes)
0051.00114	Etablissement de Bucy Le Long	Fabrication de sucre	Bucy-le-Long	02	1			70	105	34	126	115
0051.01758	Eurosérum	Fabrication d'autres produits laitiers	Airaines	80	1				2,4			
0070.01142	FINDUS France S.A.S.	Transformation et conservation de poisson, de crustacés et de mollusques	Boulogne-sur-Mer	62	1				1,0			
0070.01147	GELMER	Transformation et conservation de poisson, de crustacés et de mollusques	Wimille	62	1			0,32				
0070.00437	HAAGEN DAZS	Fabrication de glaces et sorbets	Tilloy-lès-Mofflaines	62	1				1,4			1,3
0051.05906	HARRY'S RESTAURATION	Fabrication industrielle de pain et de pâtisserie fraîche	Gauchy	02	1				1,4	0,12	0,013	
0070.00904	HJ Heinz France SAS	Fabrication de condiments et assaisonnements	Seclin	59	1							1,1
0070.00991	Herta Saint-Pol-Sur-Ternoise	Charcuterie	Saint-Pol-sur-Ternoise	62	1				0,75		0,0085	0,94
0070.00757	INGREDIA	Fabrication d'autres produits laitiers	Saint-Pol-sur-Ternoise	62	1	0,21	17	11	31	9,2	0,54	18
0051.00466	INTERSNACK FRANCE	Transformation et conservation de pommes de terre	Montigny-Lengrain	02	1				3,1	0,0095	0,093	8,8
0070.00866	LEROUX	Transformation du thé et du café	Vieille-Église	62	1				6,6	21		6,6
0070.01919	LEROUX	Transformation du thé et du café	Orchies	59	1			13	6,3	4,7		6,0
0070.01046	LESIEUR Coudekerque-Branche	Fabrication d'huiles et graisses raffinées	Coudekerque-Branche	59	1			2,3	17		0,14	16
0070.02568	LIOT	Fabrication d'autres produits alimentaires n.c.a.	Annezin	62	1							1,8e-08
0070.01188	LUTTI	Fabrication de cacao, chocolat et de produits de confiserie	Bondues	59	1				4,5			
0051.01699	Lactinov Abbeville	Fabrication de lait liquide et de produits frais	Abbeville	80	1				3,5			
0070.00590	MOY PARK France	Fabrication de plats préparés	Hénin-Beaumont	62	1							8,7
0051.00096	Materne	Transformation et conservation de fruits	Boué	02	1				7,5		0,057	
0070.00846	McCain Alimentaire	Transformation et conservation de pommes de terre	Harnes	62	1				35	0,011	21	39
0070.00661	McCain ALIMENTAIRE BETHUNE	Transformation et conservation de pommes de terre	Béthune	62	1				26			24
0051.00770	Mondelez France Biscuits Production Vervins	Fabrication de biscuits, biscottes et pâtisseries de conservation	Vervins	02	1				0,051			5,1
0051.00097	NESTLE - Usine de Boué	Fabrication d'autres produits laitiers	Boué	02	1				19	0,37	1,9	18
0051.04683	NESTLE GRAND FROID	Fabrication de glaces et sorbets	Beauvais	60	1				4,8			4,9
0070.01157	NESTLE PURINA - Usine de MARCONNELLE	Fabrication d'aliments pour animaux de compagnie	Marconnelle	62	1				19		0,17	18
0051.01952	NESTLE PURINA PETCARE France S.A.S.	Fabrication d'aliments pour animaux de compagnie	Aubigny	80	1				8,7		0,072	8,3
0070.01789	NOVANDIE	Fabrication de lait liquide et de produits frais	Vieil-Moutier	62	1				4,5		0,12	8,2

Poursuite du tableau sur la page suivante







N°S3IC	Établissement	Libellé activité	Commune	Département	Source <sup>17</sup>	Dioxines et furanes (en milligrammes)	Plomb (en kilogrammes)	COVNM (en tonnes)	NOx (en tonnes)	Poussières totales (en tonnes)	SOx (en tonnes)	CO <sub>2</sub> nb (en milliers de tonnes)
0051.02603	PÂTISSERIE PASQUIER VRON	Fabrication industrielle de pain et de pâtisserie fraîche	Vron	80	1				2,6		0,024	
0070.01228	REFRESCO LE QUESNOY	Préparation de jus de fruits et légumes	Le Quesnoy	59	1				3,6	0,0014		
0051.02581	ROQUETTE FRÈRES - usine de VECQUEMONT	Fabrication de produits amylacés	Vecquemont	80	1				46	37	6,6	35
0051.00467	ROQUETTE Frères	Fabrication de produits amylacés	Montigny-Lengrain	02	1				33	9,6	0,22	22
0051.02505	ROYE sucrerie et conditionnement	Fabrication de sucre	Roye	80	1				52	0,27	0,86	64
0070.03322	RYSSSEN ALCOOLS S.A.S.	Production de boissons alcooliques distillées	Loon-Plage	59	1			27	24		0,2	23
0070.02546	Roquette Frères	Fabrication de produits amylacés	Lestrem	62	1			0,38	339	530	118	610
0070.01240	SABE	Fabrication d'aliments pour animaux de ferme	Arques	62	1				0,12		0,006	0,31
0051.02153	SAINTE LOUIS SUCRE	Fabrication de sucre	Eppeville	80	1			58	250	50	206	144
0070.01051	SICA PULPE DE BOIRY	Fabrication d'aliments pour animaux de ferme	Boiry-Sainte-Rictrude	62	1			16	47	40	66	38
0051.02147	SICA PULPES DE HAUTE PICARDIE	Fabrication de sucre	Épénancourt	80	1			12	19	14	65	28
0051.02490	SITPA	Transformation et conservation de pommes de terre	Rosières-en-Santerre	80	1				0,66		0,0055	0,63
0070.01409	SOCIETE CANELIA PETIT-FAYT BEURRE	Fabrication de beurre	Petit-Fayt	59	1				16	1,9	33	8,6
0051.01048	SOCIETE LAITIERE DE CLERMONT	Fabrication de lait liquide et de produits frais	Clermont	60	1				4,8	0,35	0,61	4,4
0070.00973	SODECA	Fabrication de sucre	Escaudœuvres	59	1				24	7,6	61	33
0070.01176	Société Industrielle Lesaffre	Fabrication d'autres produits alimentaires n.c.a.	Marcq-en-Barœul	59	1				21	0,00026	5,4	42
0070.00797	Société Industrielle des Oléagineux	Fabrication d'huiles et graisses raffinées	Saint-Laurent-Blangy	62	1							3,6
0070.00656	Sucrerie de BOIRY	Fabrication de sucre	Boiry-Sainte-Rictrude	62	1				86		1,3	72
0051.01029	TEREOS	Fabrication de sucre	Chevrières	60	1				118	5,4	299	65
0070.00936	TEREOS FRANCE	Fabrication de sucre	Lillers	62	1			20	411	32	991	205
0051.01027	TEREOS FRANCE	Fabrication de sucre	Chevrières	60	1			12	36	49	72	31
0051.00521	TEREOS France	Fabrication de sucre	Origny-Sainte-Benoite	02	1			260	302	14	4,6	239
0070.00658	TEREOS Sucrerie d'Escaudœuvres	Fabrication de sucre	Escaudœuvres	59	1				194	21	649	110
0070.00938	TEREOS- Etablissement d'ATTIN	Fabrication de sucre	Montreuil	62	1				86	4,5	220	54
0051.02404	Tereos Syral SAS Etablissement de NESLE	Fabrication de produits amylacés	Mesnil-Saint-Nicaise	80	1				226	11	1,9	215
0070.01146	United Petfood France SAS	Fabrication d'aliments pour animaux de compagnie	Wimille	62	1				5,0			4,8
0051.00536	William Saurin	Fabrication de plats préparés	Pouilly-sur-Serre	02	1				11		0,098	10





---

<sup>17</sup> 1 = GERP  
2 = IREP  
3 = Correction manuelle





## Rejets atmosphériques par secteur industriel

## Bois, papier &amp; carton :

N°S3IC	Établissement	Libellé activité	Commune	Département	Source <sup>18</sup>	Dioxines et furanes (en milligrammes)	Plomb (en kilogrammes)	COVNM (en tonnes)	NO <sub>x</sub> (en tonnes)	Poussières totales (en tonnes)	SO <sub>x</sub> (en tonnes)	CO <sub>2</sub> nb (en milliers de tonnes)
0070.00745	AHLSTROM SPECIALTIES	Fabrication de papier et de carton	Bousbecque	59	1				24			23
0051.01074	ALLARD Emballages	Fabrication de carton ondulé	Compiègne	60	1				1,6	0,004	0,051	2,0
0070.01304	Arjo Wiggins	Fabrication de papier et de carton	Wizernes	62	1				3,6		0,024	3,3
0070.00492	CARTONNERIES de GONDARD-ENNES	Fabrication de carton ondulé	Wardrecques	62	1				64		0,59	63
0070.02832	COREX FRANCE (ex DAVRAIN)	Fabrication d'autres articles en papier ou en carton	Leers	59	1				0,27			
0070.03029	CPC VALENCIENNES	Fabrication de cartonnages	Prouvy	59	1			0,72				
0051.02078	DS Smith Packaging Contoire Hamel	Fabrication de carton ondulé	Contoire	80	1				11	0,092	0,23	26
0051.00293	EVERBAL	Fabrication de papier et de carton	Évergnicourt	02	1				11	0,72	9,5	1,2
0051.06543	FELLMANN CARTONNAGES PICARDIE	Fabrication de cartonnages	Villeneuve-Saint-Germain	02	1			57				
0070.02619	GHESQUIERES	Fabrication d'articles de papeterie	Lezennes	59	1			0,58				
0051.00143	Greenfield SAS	Fabrication de pâte à papier	Château-Thierry	02	1				28		0,21	24
0070.00489	NorPaper Avot Vallée	Fabrication de papier et de carton	Saint-Omer	62	1							0,57
0070.01848	Ontex santé france	Fabrication d'articles en papier à usage sanitaire ou domestique	Wasquehal	59	1				0,67	0,7	0,001	
0070.02823	POCHECO	Fabrication d'articles de papeterie	Forest-sur-Marque	59	1				0,00078			
0070.00490	RDM BLENDECQUES	Fabrication de papier et de carton	Saint-Omer	62	1				48		0,37	41
0070.00726	ROLAND UNI-PACKAGING	Fabrication d'emballages en papier	Caudry	59	1			318				
0051.02391	SA UGÉPA	Fabrication de papiers peints	Moreuil	80	1			38				
0051.00757	SAICA PAPER FRANCE	Fabrication de papier et de carton	Venizel	02	1			3,2	74	1,9	33	65
0070.01030	SICAL	Fabrication de carton ondulé	Lumbres	62	1				16			15
0070.02269	SMURFIT KAPPA	Fabrication de carton ondulé	Lys-lez-Lannoy	59	1				0,0022			0,0022
0070.00940	STORA ENSO CORBEHEM	Fabrication de papier et de carton	Brebières	62	1				2,4		0,016	2,3
0070.06407	UNI PACKAGING HELIO - établissement secondaire de Caudry	Fabrication d'emballages en papier	Caudry	59	1			318				
0070.00915	WEPA FRANCE (ex WEPA LILLE)	Fabrication d'articles en papier à usage sanitaire ou domestique	Bousbecque	59	1			0,54	7,6	1,4	0,12	29





---

<sup>18</sup> 1 = GERP  
2 = IREP  
3 = Correction manuelle





## Rejets atmosphériques par secteur industriel

## Chimie, parachimie &amp; pétrole :

N°S3IC	Établissement	Libellé activité	Commune	Département	Source <sup>19</sup>	Dioxines et furanes (en milligrammes)	Plomb (en kilogrammes)	COVNM (en tonnes)	NO <sub>x</sub> (en tonnes)	Poussières totales (en tonnes)	SO <sub>x</sub> (en tonnes)	CO <sub>2</sub> nb (en milliers de tonnes)
0070.00882	.SYNTHEXIM	Fabrication de produits pharmaceutiques de base	Calais	62	1			45	1,2			
0070.00519	3M France	Fabrication de colles	Tilloy-lez-Cambrai	59	1			39	11	4,7	8,3	0,22
0070.00487	ACG Industrie	Fabrication de peintures, vernis, encres et mastics	Gondecourt	59	1			8,7				
0051.00993	ADDIVANT France	Fabrication d'autres produits chimiques n.c.a.	Catenoy	60	1			56				
0070.01060	AEE (ex-FAURECIA)	Fabrication de pièces techniques à base de matières plastiques	Calonne-Ricouart	62	1			11				
0070.01065	AGFA GEVAERT	Fabrication d'autres produits chimiques n.c.a.	Pont-à-Marcq	59	1				5,0		0,042	4,7
0070.00968	AIR LIQUIDE FRANCE INDUSTRIE - SITE DE WAZIERS	Fabrication de gaz industriels	Waziers	59	1				0,014		0,02	0,011
0070.00728	AIR LIQUIDE FRANCE INDUSTRIE - Site de Dunkerque	Fabrication de gaz industriels	Grande-Synthe	59	1				3,2		0,22	4,7
0051.01887	AJINOMOTO EUROLYSINE S.A.S.	Fabrication de produits pharmaceutiques de base	Amiens	80	1				54		0,45	51
0070.02697	AJP	Fabrication de plaques, feuilles, tubes et profilés en matières plastiques	Vieux-Condé	59	1			0,052	0,032			
0051.02385	AMCOR FLEXIBLES FOOD FRANCE	Fabrication d'emballages en matières plastiques	Moreuil	80	1			1,6				
0051.01157	AMPHASTAR FRANCE PHARMACEUTICALS	Fabrication de produits pharmaceutiques de base	Éragny-sur-Epte	60	1			34				
0070.02186	ANGIBAUD DEROME ET SPECIALITES	Fabrication de produits azotés et d'engrais	Bavay	59	1							0,1
0051.08060	ARCHROMA	Fabrication d'autres produits chimiques n.c.a.	Trosly-Breuil	60	1			1,6				
0051.01668	ARKEMA	Fabrication de matières plastiques de base	Rieux	60	1			38				
0051.01423	AXIMUM PRODUITS DE MARQUAGE	Fabrication de peintures, vernis, encres et mastics	Noyon	60	1			0,23				
0051.01361	Akzo Nobel Decorative Paints France SA	Fabrication de peintures, vernis, encres et mastics	Montataire	60	1			29	5,5		1,1	2,6
0051.01064	Aliancys France SAS	Fabrication de matières plastiques de base	Compiègne	60	1	2,5	0,054	3,5	1,9	0,078	0,011	
0070.00581	AstraZeneca Dunkerque Production	Fabrication d'autres produits chimiques organiques de base	Dunkerque	59	1			5,6				
0070.01117	BASF Agri-Production	Fabrication de pesticides et d'autres produits agrochimiques	Gravelines	59	1			0,45		0,0015		

Poursuite du tableau sur la page suivante





N°S3IC	Établissement	Libellé activité	Commune	Département	Source <sup>19</sup>	Dioxines et furanes (en milligrammes)	Plomb (en kilogrammes)	COVNM (en tonnes)	NOx (en tonnes)	Poussières totales (en tonnes)	SOx (en tonnes)	CO <sub>2</sub> nb (en milliers de tonnes)
0051.00978	BASF France SAS Division Coatings	Fabrication de peintures, vernis, encres et mastics	Clermont	60	1		3,3	53				
0051.00439	BAYER S.A.S.	Fabrication de pesticides et d'autres produits agrochimiques	Marle	02	1			0,076	1,5		0,016	1,5
0070.05385	BERGUES LIANTS	Fabrication de matières plastiques de base	Hoyville	59	1			1,3				
0070.01211	BOSTIK	Fabrication de colles	Avelin	59	1			18	0,59	0,087	0,36	0,56
0051.01506	BOSTIK Usine de Ribécourt	Fabrication de colles	Ribécourt-Dreslincourt	60	1			11	5,0	0,7	0,12	4,7
0070.00473	BRIDGESTONE	Fabrication et rechapage de pneumatiques	Béthune	62	1			72				
0070.00872	BRUNEL CHIMIE DERIVES	Fabrication de savons, détergents et produits d'entretien	Noyelles-lès-Seclin	59	1			1,7	1,2	0,0054	0,0047	
0051.01267	Beauté, Recherche & industries	Fabrication de parfums et de produits pour la toilette	Lassigny	60	1			11	1,1			0,9
0070.00838	CADENCE INDUSTRIE	Fabrication de pièces techniques à base de matières plastiques	Nœux-les-Mines	62	1				0,13		0,0011	
0070.00532	CAPPELLE PIGMENTS	Fabrication de colorants et de pigments	Halluin	59	1		10			0,00022		
0070.00483	CECA Usine de Feuchy	Fabrication d'autres produits chimiques organiques de base	Saint-Laurent-Blangy	62	1			123	22	0,013	1,2	21
0051.00998	CHANEL PARFUMS BEAUTE	Fabrication de parfums et de produits pour la toilette	Chamant	60	1			3,9				
0051.03779	CHEMETALL SAS	Fabrication d'autres produits chimiques n.c.a.	Villeneuve-Saint-Germain	02	1			1,7				
0051.01078	COLGATE PALMOLIVE INDUSTRIEL	Fabrication de parfums et de produits pour la toilette	Compiègne	60	1			7,2	5,5		0,046	5,2
0070.00985	CRODA CHOCQUES SAS	Fabrication d'autres produits chimiques n.c.a.	Chocques	62	1			14	1,9			1,8
0051.04648	Chemours (France) S.A.S	Fabrication d'autres produits chimiques n.c.a.	Rieux	60	1			3,5				
0070.01673	DURAND PRODUCTION	Fabrication d'autres produits chimiques n.c.a.	Harnes	62	1			0,39	1,7		0,012	
0070.02073	DURIEU SA SITE DE CAUDRY	Fabrication de peintures, vernis, encres et mastics	Caudry	59	1			4,4				
0051.00190	Dow France SAS - Site de Chauny	Fabrication d'autres produits chimiques n.c.a.	Chauny	02	1			25				5,0
0281.00084	EUROSTYLE SYSTEMS VALENCIENNES	Fabrication de pièces techniques à base de matières plastiques	Lieu-Saint-Amand	59	1				0,075		0,00063	0,071
0051.02297	EVONIK REXIM	Fabrication d'autres produits chimiques organiques de base	Ham	80	1			27	0,56	0,082	0,068	3,9
0051.01321	FAURECIA INTERIEUR INDUSTRIE	Fabrication de pièces techniques à base de matières plastiques	Méru	60	1			76				
0051.04686	FLEXICO Etablissement d'Hénonville	Fabrication d'emballages en matières plastiques	Hénonville	60	1			21				
0070.00520	FLINT GROUP FRANCE SAS	Fabrication de peintures, vernis, encres et mastics	Fretin	59	1			24				
0051.03657	FLINT GROUP France sas	Fabrication de peintures, vernis, encres et mastics	Clermont	60	1			135				
0070.02503	GOSSELIN	Fabrication d'emballages en matières plastiques	Hazebrouck	59	1			0,1		0,1		

Poursuite du tableau sur la page suivante





N°S3IC	Établissement	Libellé activité	Commune	Département	Source <sup>19</sup>	Dioxines et furanes (en milligrammes)	Plomb (en kilogrammes)	COVNM (en tonnes)	NOx (en tonnes)	Poussières totales (en tonnes)	SOx (en tonnes)	CO <sub>2</sub> nb (en milliers de tonnes)
0070.02325	GSKBIO	Fabrication de produits pharmaceutiques de base	Saint-Amand-les-Eaux	59	1				6,9	0,1	0,058	0,0067
0070.01610	GUY DEMARLE	Fabrication de produits de consommation courante en matières plastiques	Wavrin	59	1			152	0,81		0,0054	
0070.01814	HAGHEBAERT ET FREMAUX	Fabrication de peintures, vernis, encres et mastics	Villeneuve-d'Ascq	59	1			9,5		0,0053		
0070.00987	HOLIDAY PIGMENTS SAS	Fabrication de colorants et de pigments	Comines	59	1				12		192	12
0070.00922	HUNTSMAN P & A FRANCE SAS	Fabrication de colorants et de pigments	Calais	62	1				30	0,67	66	28
0070.00481	HYET SWEET	Fabrication de produits pharmaceutiques de base	Gravelines	59	1	0,18	0,15	7,5	13	0,095	0,3	14
0051.05839	Hexion France SAS	Fabrication de matières plastiques de base	Ribécourt-Dreslincourt	60	1			10	12	1,9	0,15	16
0070.01844	IMPERATOR	Raffinage du pétrole	Baisieux	59	1			3,6	1,3		0,4	1,3
0070.00589	INEOS STYROLUTION FRANCE SAS	Fabrication de matières plastiques de base	Wingles	62	1	0,035	0,04	116	17		0,16	15
0070.01872	KNAUF INDUSTRIES	Fabrication d'emballages en matières plastiques	Boulogne-sur-Mer	62	1			39	2,0			1,9
0070.01871	KNAUF Industries Nord	Fabrication d'emballages en matières plastiques	Arras	62	1			90	4,5			6,1
0070.01104	LA VITROCELLE NOUVELLE	Fabrication d'emballages en matières plastiques	Averdoingt	62	1			71				
0070.03379	LABORATOIRES SARBEC	Fabrication de parfums et de produits pour la toilette	Neuville-en-Ferrain	59	1			1,9	1,2			
0070.01926	LFB Biomédicaments	Fabrication de préparations pharmaceutiques	Lille	59	1			0,099	3,0		0,026	2,8
0051.03968	MATT	Fabrication de pièces techniques à base de matières plastiques	Chaourse	02	1			0,15				
0070.00778	MAXAM TAN	Fabrication de produits azotés et d'engrais	Mazingarbe	62	1				67	4,0	0,096	8,7
0070.00859	MERCK SANTE	Fabrication de produits pharmaceutiques de base	Calais	62	1			57	3,2		0,0002	3,0
0070.00704	MINAKEM BEUVRY PRODUCTION	Fabrication de produits pharmaceutiques de base	Beuvry-la-Forêt	59	1			79				
0070.04733	MINAKEM DUNKERQUE PRODUCTION	Fabrication d'autres produits chimiques organiques de base	Dunkerque	59	1			22	9,1		0,075	8,6
0070.00793	MÄDER COLORS - ETABLISSEMENT DE MAROEUIL	Fabrication de peintures, vernis, encres et mastics	Marceuil	62	1			15				
0070.01849	NIDAPLAST SAS	Fabrication d'éléments en matières plastiques pour la construction	Thiant	59	1			0,001		0,0018		
0051.03854	NOF METAL COATINGS EUROPE S.A.	Fabrication d'autres produits chimiques n.c.a.	Creil	60	1			4e-10				
0051.01555	NORCHIM	Fabrication de produits pharmaceutiques de base	Saint-Leu-d'Esserent	60	1			9,6				
0070.02056	NORTENE TECHNOLOGIES	Fabrication de produits de consommation courante en matières plastiques	Lomme	59	1			0,29	0,021	0,072	0,00078	

Poursuite du tableau sur la page suivante





N°S3IC	Établissement	Libellé activité	Commune	Département	Source <sup>19</sup>	Dioxines et furanes (en milligrammes)	Plomb (en kilogrammes)	COVNM (en tonnes)	NOx (en tonnes)	Poussières totales (en tonnes)	SOx (en tonnes)	CO <sub>2</sub> nb (en milliers de tonnes)
0051.00494	NOVABION	Fabrication d'autres produits chimiques inorganiques de base n.c.a.	Nogent-l'Artaud	02	1				30	8,4	0,1	12
0051.01637	OLEON	Fabrication d'autres produits chimiques n.c.a.	Compiègne	60	1			7,0	7,2		0,076	8,7
0070.03251	ONDUCLAIR	Fabrication de plaques, feuilles, tubes et profilés en matières plastiques	Comines	59	1			5,1	0,15			
0070.00585	P. BRABANT S.A.	Fabrication d'autres produits chimiques n.c.a.	Tressin	59	1			14	5,9		0,39	
0070.02077	PALCHEM	Fabrication d'autres produits chimiques organiques de base	Angres	62	1							0,068
0051.01338	PLACOPLATRE	Fabrication d'éléments en matières plastiques pour la construction	Le Meux	60	1			236				
0051.01934	PLASTIC OMNIUM	Fabrication de pièces techniques à base de matières plastiques	Amiens	80	1			4,9				
0070.00766	POLYCHIM INDUSTRIE	Fabrication de matières plastiques de base	Loon-Plage	59	1			59		0,21		1,9
0070.00789	POLYNT COMPOSITES FRANCE	Fabrication d'autres produits chimiques n.c.a.	Drocourt	62	1			279	11		1,2	10
0070.00499	PPG AC FRANCE	Fabrication de peintures, vernis, encres et mastics	Ruitz	62	1			24				1,4
0051.02389	PPG AC France	Fabrication de peintures, vernis, encres et mastics	Moreuil	80	1			2,0	1,0			0,57
0070.00762	PPG France Manufacturing SAS	Fabrication de peintures, vernis, encres et mastics	Saultain	59	1			144	5,1	0,028	0,2	
0051.05255	PQ France	Fabrication d'autres produits chimiques inorganiques de base n.c.a.	Trosly-Breuil	60	1			0,013	5,6	4,5	0,014	
0051.02328	PROSPA SAS - USINE DE LONGPRE LES CORPS SAINTS	Fabrication de peintures, vernis, encres et mastics	Longpré-les-Corps-Saints	80	1			12				
0051.01904	Procter et Gamble Amiens SAS	Fabrication de savons, détergents et produits d'entretien	Amiens	80	1				14		0,15	13
0070.00776	Produits Chimiques de Loos	Fabrication d'autres produits chimiques inorganiques de base n.c.a.	Loos	59	1				3,6	0,13	0,13	
0051.02587	RKW SFE SAS	Fabrication d'emballages en matières plastiques	Ville-le-Marcelet	80	1			130				
0070.02480	ROLL-GOM	Fabrication d'autres articles en caoutchouc	Tilloy-lès-Mofflaines	62	1			3,7		0,24	0,2	
0070.02178	S.I.P.C.	Fabrication de pesticides et d'autres produits agrochimiques	Courchelettes	59	1					1,6e-07		0,92
0070.01026	S.N.C.Z	Fabrication d'autres produits chimiques inorganiques de base n.c.a.	Bouchain	59	1				2,6	1,4	0,024	2,4
0051.00819	SAR	Fabrication de peintures, vernis, encres et mastics	Agnetz	60	1			27				
0070.02457	SAS RICHARD Colorants	Fabrication de peintures, vernis, encres et mastics	Lomme	59	1			11	93	0,6		
0070.00706	SCORA	Fabrication d'autres produits chimiques inorganiques de base n.c.a.	Caffiers	62	1				5,2	8,6	0,19	

Poursuite du tableau sur la page suivante







N°S3IC	Établissement	Libellé activité	Commune	Département	Source <sup>19</sup>	Dioxines et furanes (en milligrammes)	Plomb (en kilogrammes)	COVNM (en tonnes)	NOx (en tonnes)	Poussières totales (en tonnes)	SOx (en tonnes)	CO <sub>2</sub> nb (en milliers de tonnes)
0051.01508	SECO Fertilisants	Fabrication de produits azotés et d'engrais	Ribécourt-Dreslincourt	60	1				7,2	3,1		6,8
0070.02548	SI Group Bethune SAS	Fabrication de matières plastiques de base	Béthune	62	1			21	4,5		0,031	15
0070.02459	SICAD FRANCE SAS (depuis le 01-01-07) ex sofira	Fabrication d'emballages en matières plastiques	Capinghem	59	1			15	0,7			
0070.01084	SICCANOR S.A.S.	Fabrication d'autres produits chimiques inorganiques de base n.c.a.	Douchy-les-Mines	59	1							0,11
0070.02239	SICOS	Fabrication de parfums et de produits pour la toilette	Caudry	59	1			0,72				2,1
0051.00917	SOLABIA	Fabrication d'autres produits chimiques n.c.a.	Beauvais	60	1			77				1,3
0070.01092	SOPLARIL PLASTIENVASE FRANCIA	Fabrication de plaques, feuilles, tubes et profilés en matières plastiques	Arras	62	1			93				
0051.00349	SOPROCOS	Fabrication de parfums et de produits pour la toilette	Saint-Quentin	02	1			0,12				3,4
0051.02302	SPCH	Fabrication d'autres produits chimiques inorganiques de base n.c.a.	Harbonnières	80	1							1,9
0070.00588	SRD - Société de la Raffinerie de Dunkerque	Raffinage du pétrole	Dunkerque	59	1			23	82	16	544	393
0051.01609	SUN CHEMICAL	Fabrication de peintures, vernis, encres et mastics	Thourotte	60	1			2,7				
0051.01468	SYNTHESE	Fabrication de matières plastiques de base	Pont-Sainte-Maxence	60	1			0,43	0,24			0,17
0051.05624	Siniat RANTIGNY	Fabrication d'éléments en matières plastiques pour la construction	Rantigny	60	1			146				
0051.04188	Société Verrière d'Encapsulation	Fabrication de pièces techniques à base de matières plastiques	Noyon	60	1			9,7				
0051.00069	Société des Engrais de Berry au Bac	Fabrication de produits azotés et d'engrais	Berry-au-Bac	02	1				0,21			
0070.00534	Synthexim SAS - calaire chimie	Fabrication d'autres produits chimiques organiques de base	Calais	62	1			4,6	14	0,17	0,48	20
0051.01507	Synthos Ribécourt	Fabrication de matières plastiques de base	Ribécourt-Dreslincourt	60	1			25				
0051.07246	TOYO INK EUROPE SPECIALITY CHEMICALS	Fabrication de colorants et de pigments	Villers-Saint-Paul	60	1			0,1		0,00035		
0070.02336	TT PLAST	Fabrication d'emballages en matières plastiques	Lens	62	1			85				
0070.00794	VERSALIS France SAS (route des dunes)	Fabrication d'autres produits chimiques organiques de base	Loon-Plage	59	1			686	571	9,1	191	644
0051.00909	VISKASE	Fabrication de plaques, feuilles, tubes et profilés en matières plastiques	Beauvais	60	1			4,5				
0070.00620	VYNOVA Mazingarbe SAS	Fabrication de matières plastiques de base	Mazingarbe	62	1			16	47	2,0	0,39	38
0070.02326	Versalis France.sas (route du fortelet)	Fabrication d'autres produits chimiques organiques de base	Loon-Plage	59	1			85				
0051.05788	WEYLICHEM LAMOTTE SAS	Fabrication d'autres produits chimiques organiques de base	Trosly-Breuil	60	1			116	80	0,43	446	19

Poursuite du tableau sur la page suivante





N°S3IC	Établissement	Libellé activité	Commune	Département	Source <sup>19</sup>	Dioxines et furanes (en milligrammes)	Plomb (en kilogrammes)	COVNM (en tonnes)	NOx (en tonnes)	Poussières totales (en tonnes)	SOx (en tonnes)	CO <sub>2</sub> nb (en milliers de tonnes)
0070.00618	WIPAK GRYSPEERT	Fabrication de plaques, feuilles, tubes et profilés en matières plastiques	Bousbecque	59	1			15				

<sup>19</sup> 1 = GERP

2 = IREP

3 = Correction manuelle





## Rejets atmosphériques par secteur industriel

## Collecte &amp; traitement des déchets :

N°S3IC	Établissement	Libellé activité	Commune	Département	Source <sup>20</sup>	Dioxines et furanes (en milligrammes)	Plomb (en kilogrammes)	COVNM (en tonnes)	NO <sub>x</sub> (en tonnes)	Poussières totales (en tonnes)	SO <sub>x</sub> (en tonnes)	CO <sub>2</sub> nb (en milliers de tonnes)
0051.03993	ARF	Traitement et élimination des déchets dangereux	Vendeuil	02	1	1,9	0,94	0,16	41	0,11	0,13	
0051.00756	ATEMAX France - Usine de Vénérolles	Récupération de déchets triés	Vénérolles	02	1				38	0,58	24	16
0070.00662	BAUDELET SAS	Traitement et élimination des déchets non dangereux	Blaringhem	59	1		3,1		3,1	0,39	2,6	3,8
0070.03941	BIOGIE	Traitement et élimination des déchets non dangereux	Dunkerque	59	1	4,6	3,9		20	0,28	1,9	28
0070.02235	CIDEME DOUCHY LES MINES	Traitement et élimination des déchets non dangereux	Douchy-les-Mines	59	1	16	4,5	0,65	76	1,5	1,8	41
0070.02401	CVE ANTARES	Traitement et élimination des déchets non dangereux	Halluin	59	1	7,4	4,9	1,2	117	0,52	26	143
0070.01004	CVE DE NOYELLES SOUS LENS	Traitement et élimination des déchets non dangereux	Noyelles-sous-Lens	62	1	20	11	1,6	113	0,64	3,7	102
0070.00554	CVE de Maubeuge	Traitement et élimination des déchets non dangereux	Maubeuge	59	1	2,9	14	0,19	73	0,72	5,2	32
0284.00015	Coolrec France SAS	Démantèlement d'épaves	Lesquin	59	1			2,9		0,029		
0051.00154	DEM (DECAPAGE EMBAL-LAGES METALLIQUES)	Traitement et élimination des déchets dangereux	Chauny	02	1	2,5	5,8	1,5	26	0,13	8,4	
0051.01087	DUO METAL	Récupération de déchets triés	Coudun	60	1	0,057	0,28	0,23	2,7	0,067	2,3	
0051.03811	ESIANE	Traitement et élimination des déchets non dangereux	Villers-Saint-Paul	60	1	6,0	0,89	0,62	265	0,48	13	58
0051.05800	Ferti-Nrj	Traitement et élimination des déchets non dangereux	Passel	60	1			0,031	5,8	0,028	1,3	
0070.04044	GALLOO FRANCE ANICHE	Récupération de déchets triés	Aniche	59	1					0,85		
0070.04253	GALLOO FRANCE MARQUETTE	Démantèlement d'épaves	Marquette-lez-Lille	59	1					0,28		
0051.00311	ISDND de Flavigny-le-Grand et Beaurain	Traitement et élimination des déchets non dangereux	Flavigny-le-Grand-et-Beaurain	02	1			0,0028	1,1	0,00028	0,057	
0070.04888	LUMIVEROPTIM	Récupération de déchets triés	Seclin	59	1		0,0023			0,0048		
0070.01991	Minerval	Traitement et élimination des déchets non dangereux	Dunkerque	59	1					2e-05		
0070.04361	OCTEVA	Traitement et élimination des déchets non dangereux	Calais	62	1			14	7,0	1,1	2,8	
0070.06131	RECYCO	Collecte des déchets non dangereux	Isbergues	62	1	3,2	32	0,41	35	2,8	1,3	
0070.01187	SA GALLOO FRANCE	Récupération de déchets triés	Halluin	59	1		6,6			1,4		

Poursuite du tableau sur la page suivante





N°S3IC	Établissement	Libellé activité	Commune	Département	Source <sup>20</sup>	Dioxines et furanes (en milligrammes)	Plomb (en kilogrammes)	COVNM (en tonnes)	NOx (en tonnes)	Poussières totales (en tonnes)	SOx (en tonnes)	CO <sub>2</sub> nb (en milliers de tonnes)
0070.00705	SCORI Hersin	Traitement et élimination des déchets dangereux	Barlin	62	1			27	0,12	0,82	0,1	
0070.03558	SMFM-FLAMOVAL	Traitement et élimination des déchets non dangereux	Arques	62	1	0,56	2,7	0,16	17	0,1	1,5	30
0070.00951	SOTRENOR	Traitement et élimination des déchets dangereux	Courrières	62	1	6,3	1,6	0,3	13	0,59	2,5	
0051.00049	SUEZ RR IWS chemicals	Traitement et élimination des déchets dangereux	Beautor	02	1			4,9				
0051.04209	Sibelco Green Solutions	Récupération de déchets triés	Crouy	02	1			0,54		0,22		
0051.00177	Société Picardie Régénération	Traitement et élimination des déchets dangereux	Chauny	02	1			3,2	1,6		0,015	1,5
0070.03161	Station d'Épuration de Boulogne	Collecte et traitement des eaux usées	Boulogne-sur-Mer	62	1	0,73	0,35		1,1		0,59	
0070.01053	UIOM de Saint Saulve	Traitement et élimination des déchets non dangereux	Saint-Saulve	59	1	15	7,8	0,32	116	0,82	16	47
0070.01579	VALNOR	Traitement et élimination des déchets non dangereux	Leforest	62	1			0,13	1,9		0,1	2,2
0070.00699	VALNOR	Traitement et élimination des déchets non dangereux	Labeuvrière	62	1	3,1	3,7	0,2	74	0,46	8,8	27
0282.00058	WEEE METALLICA	Récupération de déchets triés	Isbergues	62	1	17	12	0,092	7,3		0,35	

<sup>20</sup> 1 = GERP

2 = IREP

3 = Correction manuelle





## Rejets atmosphériques par secteur industriel

## Divers &amp; services :

N°S3IC	Établissement	Libellé activité	Commune	Département	Source <sup>21</sup>	Dioxines et furanes (en milligrammes)	Plomb (en kilogrammes)	COVNM (en tonnes)	NO <sub>x</sub> (en tonnes)	Poussières totales (en tonnes)	SO <sub>x</sub> (en tonnes)	CO <sub>2</sub> nb (en milliers de tonnes)
0070.00507	ANTARGAZ	Commerce de gros (commerce interentreprises) de combustibles et de produits annexes	Thiant	59	1			32				
0070.00678	APPONTEMENTS PETROLIERS DES FLANDRES	Entreposage et stockage non frigorifique	Gravelines	59	1			0,078				
0070.02729	BARDUSCH SA	Blanchisserie-teinturerie de gros	Cambrai	59	3 1				2,4			2,2
0051.04412	CLOE	Commerce de gros (commerce interentreprises) de parfumerie et de produits de beauté	Essigny-le-Grand	02	1							0,25
0051.01117	CNH Industrial TRACY	Commerce de gros (commerce interentreprises) de matériel agricole	Tracy-le-Mont	60	1			9,4				
0070.04716	COMPAGNIE IBM France ( Etablissement de SECLIN )	Traitement de données, hébergement et activités connexes	Seclin	59	1				0,36	0,0072	0,016	0,019
0070.01558	CUCCHIARO	Travaux de peinture et vitrerie	Dourges	62	1			11				
0051.00611	Centre Hospitalier de Saint - Quentin	Activités hospitalières	Saint-Quentin	02	1				6,2		0,045	5,2
0070.01050	Centre Hospitalier de Valenciennes	Activités hospitalières	Valenciennes	59	1				3,5	0,14	0,56	5,9
0070.02396	Chaufferie de la Cité Scientifique (DUSVA -Domaine Universitaire et Scientifique de Villeneuve d'Ascq)	Enseignement supérieur	Villeneuve-d'Ascq	59	1				2,7	0,042	0,062	7,0
0070.03718	D'HAHAN SAS	Commerce de gros (commerce interentreprises) de bois et de matériaux de construction	Saint-Saulve	59	1				0,00064			
0070.01614	DEMEYERE Perenchies	Fabrication d'autres meubles et industries connexes de l'ameublement	Pérenchies	59	1	0,088	3,2	0,37	10	0,07	1,4	
0051.01448	DESRUES S.A.S	Fabrication d'articles de bijouterie fantaisie et articles similaires	Plailly	60	1			0,21		0,029		
0070.00672	Dépôt Unican	Entreposage et stockage non frigorifique	Dunkerque	59	1			25				
0070.00771	Dépôts de Pétrole Côtiers	Entreposage et stockage non frigorifique	Saint-Pol-sur-Mer	59	1			20				
0070.00770	Entrepôt Pétrolier de Valenciennes	Entreposage et stockage non frigorifique	Prouvy	59	1			3,0				
0070.00918	Etablissement des Flandres	Entreposage et stockage non frigorifique	Loon-Plage	59	1		0,056	198	0,61			1,9

Poursuite du tableau sur la page suivante





N°S3IC	Établissement	Libellé activité	Commune	Département	Source <sup>21</sup>	Dioxines et furanes (en milligrammes)	Plomb (en kilogrammes)	COVNM (en tonnes)	NOx (en tonnes)	Poussières totales (en tonnes)	SOx (en tonnes)	CO <sub>2</sub> nb (en milliers de tonnes)
0070.00917	FINAGAZ	Commerce de gros (commerce interentreprises) de combustibles et de produits annexes	Arleux	59	1			29				
0051.05511	GRT Gaz	Transports par conduites	Cuvilly	60	1			29	0,014	0,002	0,0066	0,01
0070.01118	Gasco AS	Transports par conduites	Loon-Plage	59	1				3,2		0,022	5,5
0070.00960	LASSARAT	Travaux de peinture et vitrerie	Noyelles-lès-Seclin	59	1			30		0,082		
0051.01512	Laboratoire Didier Varenne SARL	Activités de conditionnement	Rivecourt	60	1			0,014		0,02		
0070.01875	M E N	Construction de routes et autoroutes	Annay	62	1			0,68	2,5	0,25	1,1	2,8
0070.02553	MANORGA INDUSTRIE LEERS	Fabrication d'autres meubles et industries connexes de l'ameublement	Leers	59	1			0,013	0,023	0,062	0,0014	
0070.03320	MANORGA INDUSTRIE LYS	Fabrication d'autres meubles et industries connexes de l'ameublement	Lys-lez-Lannoy	59	1			0,089	0,55	0,016	0,011	
0283.00059	NORD-ESTER	Recherche-développement en autres sciences physiques et naturelles	Dunkerque	59	1				35	1,7	3,8	0,063
0070.01726	PAS DE CALAIS ENROBES	Construction de routes et autoroutes	Calais	62	1			1,4	2,3	0,056		
0051.02184	PIOLE PAROLAI EQUIPEMENT	Fabrication d'autres meubles et industries connexes de l'ameublement	Feuquières-en-Vimeu	80	1				3,6	0,037	0,011	1,1
0070.02113	PPG france Business Support	Recherche-développement en autres sciences physiques et naturelles	Marly	59	1			3,9	1,2	0,072	0,0099	1,1
0051.05771	PROCTER et GAMBLE (PFL)	Entreposage et stockage non frigorifique	Amiens	80	1				0,84		0,028	0,81
0051.01542	REVOCOAT France SAS	Commerce de gros (commerce interentreprises) de produits chimiques	Saint-Just-en-Chaussée	60	1			0,61	0,36			0,021
0051.00918	SPONTEX SAS	Commerce de détail d'autres équipements du foyer	Beauvais	60	1			0,81	32		0,27	31
0070.02960	SURSCHISTE Unité de séchage	Autres intermédiaires du commerce en combustibles, métaux, minéraux et produits chimiques	Hornaing	59	1					1,5		4,4
0070.01778	Station de compression d'Arleux-en-Gohelle	Transports par conduites	Arleux-en-Gohelle	62	1			14	0,12	0,0011	0,00067	0,071
0070.02309	Station de compression de PITGAM	Transports par conduites	Pitgam	59	1			54	34	0,92	0,56	57
0070.01779	Station de compression de Taisnières-sur-Hon	Transports par conduites	Bavay	59	1			55	55	1,8	1,1	113
0051.01211	Station de stockage souterrain de GOURNAY-sur-ARONDE	Entreposage et stockage non frigorifique	Gournay-sur-Aronde	60	1			16	20	0,006	1,9	18
0070.01034	TECHNICENTRE INDUSTRIEL SNCF D'HELLEMMES	Transport ferroviaire interurbain de voyageurs	Hélesmes	59	1			8,1	5,2	0,0071	0,047	4,5
0070.04490	Technicentre Nord Pas de Calais	Transport ferroviaire interurbain de voyageurs	Lille	59	1				2,9e-07			

Poursuite du tableau sur la page suivante





N°S3IC	Établissement	Libellé activité	Commune	Département	Source <sup>21</sup>	Dioxines et furanes (en milligrammes)	Plomb (en kilogrammes)	COVNM (en tonnes)	NOx (en tonnes)	Poussières totales (en tonnes)	SOx (en tonnes)	CO <sub>2</sub> nb (en milliers de tonnes)
0070.02443	YKK FRANCE	Autres activités manufacturières n.c.a.	Seclin	59	1				0,89		0,22	
0051.06717	natureco	Services d'aménagement paysager	Nogent-sur-Oise	60	1			0,26				

<sup>21</sup> 1 = GERP

2 = IREP

3 = Correction manuelle





## Rejets atmosphériques par secteur industriel

## Energie :

N°S3IC	Établissement	Libellé activité	Commune	Département	Source <sup>22</sup>	Dioxines et furanes (en milligrammes)	Plomb (en kilogrammes)	COVNM (en tonnes)	NO <sub>x</sub> (en tonnes)	Poussières totales (en tonnes)	SO <sub>x</sub> (en tonnes)	CO <sub>2</sub> nb (en milliers de tonnes)
0070.01495	Artois Energie	Production et distribution de vapeur et d'air conditionné	Béthune	62	1				28	0,41	0,068	26
0070.02964	Boralex Blendecques SAS	Production et distribution de vapeur et d'air conditionné	Blendecques	62	1				25	0,0017	0,44	50
0051.06868	CBEM	Production d'électricité	Estrées-Mons	80	1		4,9		109	0,27	0,29	
0051.05241	COGELYO NORD EST - Goodyear	Production et distribution de vapeur et d'air conditionné	Amiens	80	1				10	0,1	1,4	23
0070.00976	Calais Energie	Production et distribution de vapeur et d'air conditionné	Calais	62	1				38	11	1,1	16
0070.01494	Centrale de cogénération du réseau de chaleur d'Arras	Production et distribution de vapeur et d'air conditionné	Arras	62	1				20	0,3		19
0070.01214	Centrale thermique du Mont de Terre - Resonor	Production et distribution de vapeur et d'air conditionné	Lille	59	1				76	1,4	75	72
0070.00504	Centre de Production Thermique EDF de BOUCHAIN	Production d'électricité	Bouchain	59	1				831	118	1 593	270
0051.01410	Chauffage urbain de Nogent sur Oise	Production d'électricité	Nogent-sur-Oise	60	1				11	0,16	0,007	10
0051.00507	Chaufferie ZUP St Quentin	Production et distribution de vapeur et d'air conditionné	Omissy	02	1				59	0,97	3,9	8,3
0051.01900	Chaufferie de l'OPAC du nord : Le Pigeonnier	Production et distribution de vapeur et d'air conditionné	Amiens	80	1							16
0070.00994	Chaufferie de la Blanchisserie du CHR	Production et distribution de vapeur et d'air conditionné	Lille	59	1				0,38	0,0057	0,0032	0,36
0051.01102	Chaufferie de la Cavée de Senlis	Production et distribution de vapeur et d'air conditionné	Creil	60	1				32	9,2	0,99	14
0070.00990	Chaufferie de la Résidence <sup>23</sup> Les Cèdres	Production et distribution de vapeur et d'air conditionné	Villeneuve-d'Ascq	59	1				5,6	0,1	0,02	6,4
0051.00692	Chaufferie de la ZAC de Presles	Production et distribution de vapeur et d'air conditionné	Soissons	02	1				28	0,54	0,35	5,9
0070.00998	Chaufferie de la Zup Grande Résidence de Béthune	Production et distribution de vapeur et d'air conditionné	Béthune	62	1				4,1	0,11	1,4	4,8
0051.01812	Chaufferie de la Zup d'Etouvie	Production et distribution de vapeur et d'air conditionné	Amiens	80	1				26	4,1	0,29	2,0
0070.01005	Chaufferie de la Zup de Lens	Production et distribution de vapeur et d'air conditionné	Lens	62	1				120	59	6,0	0,71
0070.01007	Chaufferie de la Zup du <sup>24</sup> Blanc Riez	Production et distribution de vapeur et d'air conditionné	Wattignies	59	1				8,7	0,44	0,36	7,3
0070.01215	Chaufferie des Beaux Arts	Production et distribution de vapeur et d'air conditionné	Lille	59	1				3,3	0,075	0,042	4,7
0070.01170	Cogé Santé - Centrale thermique du CHRU de Lille	Production et distribution de vapeur et d'air conditionné	Lille	59	1				14	0,43	0,24	34

Poursuite du tableau sur la page suivante







N°S3IC	Établissement	Libellé activité	Commune	Département	Source <sup>22</sup>	Dioxines et furanes (en milligrammes)	Plomb (en kilogrammes)	COVNM (en tonnes)	NOx (en tonnes)	Poussières totales (en tonnes)	SOx (en tonnes)	CO <sub>2</sub> nb (en milliers de tonnes)
0283.00009	DALKIA	Production et distribution de vapeur et d'air conditionné	Wizernes	62	1				25	0,38	0,086	24
0070.01023	ENERGIE GRAND LITTORAL	Production et distribution de vapeur et d'air conditionné	Dunkerque	59	1				11	1,7	30	5,3
0070.01696	ENERSOL	Production et distribution de vapeur et d'air conditionné	Calais	62	1				34	0,28	1,1	85
0070.01279	ENGIE Thermique France - Centrale DK6	Production d'électricité	Dunkerque	59	1		72	20	866	37	858	4 149
0051.01075	Engie chaufferie de Compiègne	Production et distribution de vapeur et d'air conditionné	Compiègne	60	1			1,3	9,3	0,22	0,42	22
0051.07571	IDEX Energies - Chaufferie BASF Coatings	Production et distribution de vapeur et d'air conditionné	Clermont	60	1				5,0		0,092	4,8
0070.01213	Mons Energie	Production et distribution de vapeur et d'air conditionné	Mons-en-Barœul	59	1				18	2,9	0,31	15
0281.00042	PONT SUR SAMBRE POWER	Production d'électricité	Pont-sur-Sambre	59	1				78		1,9	211
0070.00759	PRIMAGAZ	Distribution de combustibles gazeux par conduites	Dainville	62	1			12				
0070.00753	R-Energies - Chaufferie de Beauraupaire	Production et distribution de vapeur et d'air conditionné	Roubaix	59	1				8,2	0,15	0,078	9,7
0070.00574	R-Energies Chaufferie de L'Alma	Production et distribution de vapeur et d'air conditionné	Roubaix	59	1				41	0,13	5,4	5,5
0051.03728	SOCOPIC - Centrale thermique d'Eurolysine	Production et distribution de vapeur et d'air conditionné	Amiens	80	1				47	0,37	1,3	82
0070.00814	Station d'Avion HP	Commerce de combustibles gazeux par conduites	Avion	62	1				12		0,018	0,011
0284.00119	VILAE (Chaufferie de Lille-Est)	Production et distribution de vapeur et d'air conditionné	Lille	59	1				5,7	0,46	1,5	3,5
0051.06029	VSPU	Production et distribution de vapeur et d'air conditionné	Rieux	60	1				5,2	0,017	0,11	5,0

<sup>22</sup> 1 = GERP

2 = IREP

3 = Correction manuelle





## Rejets atmosphériques par secteur industriel

## Fabrication de verre &amp; produits minéraux, extraction de matériaux :

N°S3IC	Établissement	Libellé activité	Commune	Département	Source <sup>23</sup>	Dioxines et furanes (en milligrammes)	Plomb (en kilogrammes)	COVNM (en tonnes)	NO <sub>x</sub> (en tonnes)	Poussières totales (en tonnes)	SO <sub>x</sub> (en tonnes)	CO <sub>2</sub> nb (en milliers de tonnes)
0070.02452	AGC Automotive France usine d'Aniche	Façonnage et transformation du verre plat	Aniche	59	1			0,1	0,77		0,034	0,98
0070.00761	AGC FRANCE SAS BOUSSOIS	Fabrication de verre plat	Bousois	59	1		11	0,55	256	14	286	127
0051.00722	AISNE ENROBES	Fabrication d'autres produits minéraux non métalliques n.c.a.	Tergnier	02	1			4,5	1,2	0,07		1,2
0070.04138	ALPHAGLASS	Fabrication de verre creux	Arques	62	1				259		83	51
0070.00621	ARC FRANCE - Site d'Arques	Fabrication de verre creux	Arques	62	1		24		840	8,1	119	230
0070.05524	Alphadec (ex Saverglass)	Fabrication de verre creux	Arques	62	1			1,7	0,46	0,37	0,013	
0070.00674	Artois enrobés	Fabrication d'autres produits minéraux non métalliques n.c.a.	Sains-en-Gohelle	62	1			0,11	2,1	4,1	3,7	1,3
0070.00649	BOCAHUT SAS	Extraction de pierres ornementales et de construction, de calcaire industriel, de gypse, de craie et d'ardoise	Glageon	59	1					0,024		
0070.00648	BOCAHUT SAS	Fabrication de chaux et plâtre	Haut-Lieu	59	1			7,8	5,9	0,052	0,033	98
0051.08355	BPE Lecieux	Extraction de pierres ornementales et de construction, de calcaire industriel, de gypse, de craie et d'ardoise	Saint-Maximin	60	1			0,02				
0070.00056	CBS SAS.	Extraction de pierres ornementales et de construction, de calcaire industriel, de gypse, de craie et d'ardoise	Limont-Fontaine	59	1					0,014		
0051.00942	CHAUX DE BORAN	Fabrication de chaux et plâtre	Précy-sur-Oise	60	1					0,0071		
0051.07615	CORAMINE	Fabrication d'éléments en plâtre pour la construction	Senlis	60	1			3e-06		1,4e-05		
0051.01491	Centre de Recherche Isolation de Rantigny	Fabrication de fibres de verre	Rantigny	60	1		15	0,47	2,7	0,51	0,05	
0070.00874	Chaux et Dolomies du Boulonnais	Fabrication de chaux et plâtre	Rety	62	1	26	2,6	0,05	352	40	1,2	553
0070.03195	EQIOM	Fabrication de ciment	Dunkerque	59	1					1,8		
0070.00785	EQIOM S.A.S - Cimenterie de Lumbres	Fabrication de ciment	Lumbres	62	1	3,5	116	7,0	1 170	25	421	515
0070.00190	EQIOM S.A.S - Usine de Dannes	Fabrication de ciment	Dannes	62	1					0,63		
0051.00203	EUROKERA	Façonnage et transformation du verre plat	Chierry	02	1			0,51		0,61		
0051.01289	G.E.D.O. Groupement des enrobeurs de l'oise	Fabrication d'autres produits minéraux non métalliques n.c.a.	Longueil-Sainte-Marie	60	1			8,0	2,3	0,88		2,2

Poursuite du tableau sur la page suivante





N°S3IC	Établissement	Libellé activité	Commune	Département	Source <sup>23</sup>	Dioxines et furanes (en milligrammes)	Plomb (en kilogrammes)	COVNM (en tonnes)	NOx (en tonnes)	Poussières totales (en tonnes)	SOx (en tonnes)	CO <sub>2</sub> nb (en milliers de tonnes)
0070.01815	HAINAUT ENROBES	Fabrication d'autres produits minéraux non métalliques n.c.a.	Bouchain	59	1			2,2	2,5	0,54		3,0
0070.01209	IMERYS TC - SITE DE PHALEMPIN	Fabrication de briques, tuiles et produits de construction, en terre cuite	Phalempin	59	1			1,6	8,9	1,0	43	6,0
0070.02969	IMERYS TOITURE Site de WARDRECQUES	Fabrication de briques, tuiles et produits de construction, en terre cuite	Racquinghem	62	1			2,5	14	4,4	111	11
0051.03204	IMERYS-TC (IMERYS-TOITURE)	Fabrication de briques, tuiles et produits de construction, en terre cuite	Saint-Germer-de-Fly	60	1				36	1,9	86	32
0051.01714	Imerys Metalcasting SARL	Fabrication d'autres produits minéraux non métalliques n.c.a.	Abbeville	80	1					0,45		
0070.00962	KERNEOS- Usine de Dunkerque	Fabrication de ciment	Loon-Plage	59	1	198	38	1,7	238	4,6	416	163
0070.00580	LES MOULINS DU LITTORAL	Autres activités extractives n.c.a.	Dunkerque	59	1				0,4	1,5	0,51	
0070.00861	MAGNESITA Refractories SCS	Fabrication de produits réfractaires	Valenciennes	59	1		2,0	1,9	35	2,4	11	15
0070.01235	MAGNESITA Refractories Usine de Flaumont	Fabrication de produits réfractaires	Avesnes-sur-Helpe	59	1			0,38	3,4	1,1	4,5	0,69
0070.04169	MVS	Fabrication d'autres produits minéraux non métalliques n.c.a.	Corbehem	62	1				1,6	0,98		
0070.02803	NORD ASPHALTE	Fabrication d'autres produits minéraux non métalliques n.c.a.	Gondecourt	59	1					0,0064		
0070.01335	O-I Manufacturing Wingles	Fabrication de verre creux	Wingles	62	1		34		21	0,2	73	38
0051.02011	PARICHE	Fabrication de verre creux	Bouillancourt-en-Séry	80	1			37				
0281.00061	REFRACOL	Fabrication de produits réfractaires	Marly	59	1				0,51	0,044	0,0047	0,47
0051.01466	SAGA DECOR	Fabrication de verre creux	Pont-Sainte-Maxence	60	1		0,082		0,41			
0051.01610	SAINTE GOBAIN GLASS FRANCE	Fabrication de verre plat	Thourotte	60	1				444		216	87
0070.00442	SAINTE GOBAIN GLASS France	Fabrication de verre plat	Émerchicourt	59	1							2,5
0070.00360	SARL GRES DE PERNES	Exploitation de gravières et sablières, extraction d'argiles et de kaolin	Reclinghem	62	1					4,4e-05		
0051.01845	SARL LES ENROBES DE LA SOMME	Fabrication d'autres produits minéraux non métalliques n.c.a.	Amiens	80	1			8,0	2,3	0,32		2,2
0070.00622	SAVE	Fabrication d'autres produits minéraux non métalliques n.c.a.	Sailly-Labourse	62	1				1,6	0,52		0,5
0051.01176	SAVERGLASS	Fabrication de verre creux	Feuquières	60	1		8,7	11	177	1,6	86	54
0070.02176	SDME	Fabrication d'autres produits minéraux non métalliques n.c.a.	Dunkerque	59	1			2,3	2,1	0,025	11	1,8
0070.00703	SECAB SAS.	Exploitation de gravières et sablières, extraction d'argiles et de kaolin	Bettrechies	59	1					0,25		
0051.06572	SIBELCO FRANCE	Exploitation de gravières et sablières, extraction d'argiles et de kaolin	Crépy-en-Valois	60	1				0,28	0,0063	0,033	

Poursuite du tableau sur la page suivante





N°S3IC	Établissement	Libellé activité	Commune	Département	Source <sup>23</sup>	Dioxines et furanes (en milligrammes)	Plomb (en kilogrammes)	COVNM (en tonnes)	NOx (en tonnes)	Poussières totales (en tonnes)	SOx (en tonnes)	CO <sub>2</sub> nb (en milliers de tonnes)
0051.00850	SINIAT	Fabrication d'éléments en plâtre pour la construction	Auneuil	60	1			7,0	77	2,6	0,34	49
0070.02451	Saint Gobain Sekurit	Façonnage et transformation du verre plat	Aniche	59	1			4,5				
0051.02899	Saint-Rémy-Blanzy / Parcy-Tigny	Exploitation de gravières et sablières, extraction d'argiles et de kaolin	Saint-Rémy-Blanzy	02	1				4,5	0,44		
0070.02425	Stölzle Masnières Parfumerie	Fabrication de verre creux	Masnières	59	1		11		0,048	2,3	8,3	24
0051.02555	Usine de Gamaches	Fabrication de verre creux	Gamaches	80	1			17				0,86
0070.01630	Usine de Sous Le Bois	Fabrication de carreaux en céramique	Maubeuge	59	1				26		0,22	22
0070.00364	VALLEE HEUREUSE (Carrière de la)	Exploitation de gravières et sablières, extraction d'argiles et de kaolin	Rinxent	62	1					5,5		
0051.00257	VERALLIA-VAUXROT	Fabrication de verre creux	Crouy	02	1				181	0,71	83	62
0051.01694	Verescence Somme	Fabrication de verre creux	Abbeville	80	1			8,5				
0070.00034	WIENERBERGER SAS	Fabrication de briques, tuiles et produits de construction, en terre cuite	Flines-lez-Raches	59	1							5,2
0070.01180	WINCKELMANS	Fabrication de carreaux en céramique	Lille	59	1				1,0	0,015	0,007	2e-05
0070.02530	briqueteries du nord	Fabrication de briques, tuiles et produits de construction, en terre cuite	Templeuve-en-Pévèle	59	1							2,8
0070.01381	briqueteries du nord	Fabrication de briques, tuiles et produits de construction, en terre cuite	Lomme	59	1							3,1

<sup>23</sup> 1 = GERP  
2 = IREP  
3 = Correction manuelle





## Rejets atmosphériques par secteur industriel

## Impression :

N°S3IC	Établissement	Libellé activité	Commune	Département	Source <sup>24</sup>	Dioxines et furanes (en milligrammes)	Plomb (en kilogrammes)	COVNM (en tonnes)	NO <sub>x</sub> (en tonnes)	Poussières totales (en tonnes)	SO <sub>x</sub> (en tonnes)	CO <sub>2</sub> nb (en milliers de tonnes)
0070.03107	DOURDIN SA	Autre imprimerie (labeur)	Saint-André-lez-Lille	59	1			4,7				
0070.02853	IMPRIMERIE DU CENTRE	Autre imprimerie (labeur)	Bondues	59	1			3,9				
0070.00982	IMPRIMERIE NATIONALE SA	Autre imprimerie (labeur)	Flers-en-Escrebieux	59	1			27		1,1	9,8	1,7
0282.00002	Imprimerie LEONCE DEPREZ	Autre imprimerie (labeur)	Wancourt	62	1			0,22				
0070.01101	Imprimerie Léonce DEPREZ	Autre imprimerie (labeur)	Ruitz	62	1			0,36				
0070.01916	LENGLET Caudry	Autre imprimerie (labeur)	Caudry	59	1			0,29	2,4			
0070.02879	LENGLET Raillencourt	Autre imprimerie (labeur)	Raillencourt-Sainte-olle	59	1			117	8,8		0,0032	
0070.01179	La Voix du Nord	Imprimerie de journaux	Marcq-en-Barœul	59	1							0,54
0070.02000	MORDACQ Arnaud Imprimerie	Autre imprimerie (labeur)	Aire-sur-la-Lys	62	1			0,65				
0070.01400	SAS CACHE	Autre imprimerie (labeur)	Balinghem	62	1			0,07				
0070.03193	SIB IMPRIMERIE	Autre imprimerie (labeur)	Saint-Léonard	62	1			5,9	5,6			
0070.02909	WEB TECH	Autre imprimerie (labeur)	Comines	59	1			25	3,8			

<sup>24</sup> 1 = GEREPE

2 = IREPE

3 = Correction manuelle





## Rejets atmosphériques par secteur industriel

## Mécanique et traitement de surfaces :

N°S3IC	Établissement	Libellé activité	Commune	Département	Source <sup>25</sup>	Dioxydes et furanes (en milligrammes)	Plomb (en kilogrammes)	COVNM (en tonnes)	NO <sub>x</sub> (en tonnes)	Poussières totales (en tonnes)	SO <sub>x</sub> (en tonnes)	CO <sub>2</sub> nb (en milliers de tonnes)
0051.00912	AGCO	Fabrication de machines agricoles et forestières	Beauvais	60	1			74	2,7		0,022	2,6
0070.01286	AKEBONO ARRAS	Fabrication d'autres équipements automobiles	Monchy-le-Preux	62	1			7,4	0,62	0,18	0,38	
0070.01067	AKERS France Usine de Berlaimont	Fabrication de machines pour la métallurgie	Berlaimont	59	1				8,7		0,078	8,3
0070.01062	ALCATEL SUBMARINE NETWORKS	Fabrication de câbles de fibres optiques	Calais	62	1				2,8	0,093	0,65	
0070.00522	ALSTOM Unité de Valenciennes	Construction de locomotives et d'autre matériel ferroviaire roulant	Petite-Forêt	59	1			14				
0070.00708	AREVA NP - ETABLISSEMENT DE JEUMONT	Fabrication d'autres pompes et compresseurs	Jeumont	59	1			2,3	1,1			
0051.01439	AUTONEUM France SASU	Fabrication d'autres équipements automobiles	Ons-en-Bray	60	1							2,4
0070.00654	BENALU	Fabrication de carrosseries et remorques	Liévin	62	1			25				
0051.01067	CIE COMPIEGNE SAS	Fabrication d'autres machines d'usage général	Compiègne	60	1				1,0			4,8e-05
0070.00488	CNH Industrial France	Fabrication de machines agricoles et forestières	Croix	59	1			10				
0070.02953	DRAKA COMTEQ France	Fabrication de câbles de fibres optiques	Billy-Berclau	62	1				367	23	7,6	3,8
0051.07578	Diane Industries	Fabrication de machines pour l'industrie agro-alimentaire	Laon	02	1			8,8				
0070.00798	ENERSYS SARL (ex HAWKER SARL)	Fabrication de piles et d'accumulateurs électriques	Arras	62	1		133			1,0		
0070.00523	EXIDE TECHNOLOGIES SAS	Fabrication de piles et d'accumulateurs électriques	Lille	59	1		13			0,072		
0070.01731	FAURECIA INDUSTRIES	Fabrication d'autres équipements automobiles	Hénin-Beaumont	62	1			23				
0070.00829	FRANCAISE DE MECANIQUE	Construction de véhicules automobiles	Douvrin	62	1			0,39	13	0,14	0,086	10
0051.01930	Faiveley transport amiens	Construction de locomotives et d'autre matériel ferroviaire roulant	Amiens	80	1			8,6		0,15		
0070.01097	Faurecia	Fabrication d'autres équipements automobiles	Auchel	62	1			1,5				
0070.00511	Fives ECL (Electrification Charpente Levage)	Fabrication d'autres machines spécialisées	Ronchin	59	1			3,0				
0051.00886	GIMA - Groupement International de Mécanique Agricole	Fabrication d'autres équipements automobiles	Beauvais	60	1			0,95	0,019	0,11		

Poursuite du tableau sur la page suivante





N°S3IC	Établissement	Libellé activité	Commune	Département	Source <sup>25</sup>	Dioxines et furanes (en milligrammes)	Plomb (en kilogrammes)	COVNM (en tonnes)	NOx (en tonnes)	Poussières totales (en tonnes)	SOx (en tonnes)	CO <sub>2</sub> nb (en milliers de tonnes)
0070.00825	GRAFTECH FRANCE S.N.C	Fabrication d'autres matériels électriques	Calais	62	1			8,1	22	6,6	340	35
0070.00684	GRISS	Fabrication d'autres articles de robinetterie	Armentières	59	1				0,29		0,0026	0,34
0051.03791	GRISS	Fabrication d'autres articles de robinetterie	Ham	80	1			0,16	0,88			
0051.00364	Godin	Fabrication d'appareils ménagers non électriques	Guisse	02	1			12				
0051.00357	HDM SAS	Fabrication de machines agricoles et forestières	Guignicourt	02	1				0,03		0,0046	
0070.04217	JEUMONT Electric	Fabrication de moteurs, génératrices et transformateurs électriques	Jeumont	59	1			11	0,038	0,28	0,0027	
0070.06264	KUBOTA FARM MACHINERY	Fabrication de machines agricoles et forestières	Bierne	59	1			0,15	0,43			31
0051.04663	MATROT Equipements	Fabrication de machines agricoles et forestières	Noyers-Saint-Martin	60	1			4,5				
0051.00562	MBK INDUSTRIE	Fabrication de motocycles	Saint-Quentin	02	1			56	4,0		0,033	3,8
0070.00832	MCA	Construction de véhicules automobiles	Maubeuge	59	1			504	24		0,2	25
0070.00637	MG-VALDUNES	Construction de locomotives et d'autre matériel ferroviaire roulant	Dunkerque	59	1				6,0		0,086	8,0
0070.00638	MG-Valdunes	Construction de locomotives et d'autre matériel ferroviaire roulant	Trith-Saint-Léger	59	1				9,8		0,055	5,3
0051.00728	MW Fance	Fabrication d'autres équipements automobiles	Tergnier	02	1			15				
0070.02497	NEXANS France Atelier Tréfilerie	Fabrication d'autres fils et câbles électroniques ou électriques	Lens	62	1			0,65		0,086		
0051.04030	NOIROT	Fabrication d'appareils électroménagers	Laon	02	1				0,32	0,00032	0,015	
0070.00830	PEUGEOT CITROEN AUTOMOBILES SA VALENCIENNES	Fabrication d'autres équipements automobiles	Valenciennes	59	1			4,4	0,0072	1,5	0,066	6,9
0070.03600	PLASTIC OMNIUM	Fabrication d'autres équipements automobiles	Ruitz	62	1			16				
0051.01646	POCLAIN HYDRAULICS INDUSTRIES	Fabrication d'équipements hydrauliques et pneumatiques	Verberie	60	1			1,5	0,15	0,0084		2,3
0070.02772	Plastic Omnium Composites	Fabrication d'autres équipements automobiles	Flers-en-Escrebieux	59	1				2,8	0,86		
0070.00727	Renault Douai - Usine Georges Besse	Construction de véhicules automobiles	Douai	59	1			423	38	0,018	0,33	39
0070.00711	S A S A	Fabrication de machines pour l'industrie agro-alimentaire	Le Cateau-Cambrésis	59	1			105	1,3		0,0087	
0070.00712	SARI	Construction de locomotives et d'autre matériel ferroviaire roulant	Achiet-le-Grand	62	1			3,6				
0070.06203	SCHAEFFLER CHAIN DRIVE SYSTEMS	Fabrication d'engrenages et d'organes mécaniques de transmission	Calais	62	1			1,4	0,42	0,0059		
0070.01055	SEVELNORD	Construction de véhicules automobiles	Lieu-Saint-Amand	59	1			324	20		0,18	20
0070.02243	SIENOR	Fabrication d'autres équipements automobiles	Lieu-Saint-Amand	59	1				0,96		0,068	

Poursuite du tableau sur la page suivante





N°S3IC	Établissement	Libellé activité	Commune	Département	Source <sup>25</sup>	Dioxines et furanes (en milligrammes)	Plomb (en kilogrammes)	COVNM (en tonnes)	NOx (en tonnes)	Poussières totales (en tonnes)	SOx (en tonnes)	CO <sub>2</sub> nb (en milliers de tonnes)
0070.00887	SOCIETE DE TRANSMISSIONS AUTOMATIQUES	Fabrication d'autres équipements automobiles	Ruitz	62	1				4,1		0,031	85
0070.00747	SOGEFI SUSPENSIONS site de DOUAI	Fabrication d'autres équipements automobiles	Douai	59	1			13	4,6			
0051.02355	STELIA Aerospace - Etablissement de MEAULTE	Construction aéronautique et spatiale	Albert	80	1			52				
0070.00923	TIM	Construction de véhicules automobiles	Quaëdypre	59	1			46	0,84	4,6	0,005	
0070.00676	TITAGARH WAGONS AFR	Construction de locomotives et d'autre matériel ferroviaire roulant	Douai	59	1			30		0,11		
0070.04622	TOYOTA BOSHOKU SOMAIN	Fabrication d'autres équipements automobiles	Somain	59	1			6,2	2,7	0,17	0,048	
0070.03162	TREMOIS	Fabrication d'autres équipements automobiles	Le Cateau-Cambrésis	59	1			20				
0051.01230	Thermal Products France	Fabrication d'autres équipements automobiles	Guiscard	60	1		0,32		0,00095			
0070.02731	Toyota Motor Manufacturing France	Construction de véhicules automobiles	Onnaing	59	1			291	10	6,1	0,37	17
0070.00636	VALEO EEM	Fabrication d'équipements électriques et électroniques automobiles	Étapes	62	1			133		0,39		
0051.01731	VALEO Equipement Electrique Moteur	Fabrication d'équipements électriques et électroniques automobiles	Abbeville	80	1			0,0054				
0051.01917	WHIRLPOOL	Fabrication d'appareils électroménagers	Amiens	80	1			0,14		0,0006		

<sup>25</sup> 1 = GERP

2 = IREP

3 = Correction manuelle







## Rejets atmosphériques par secteur industriel

## Sidérurgie, métallurgie :

N°S3IC	Établissement	Libellé activité	Commune	Département	Source <sup>26</sup>	Dioxines et furanes (en milligrammes)	Plomb (en kilogrammes)	COVNM (en tonnes)	NO <sub>x</sub> (en tonnes)	Poussières totales (en tonnes)	SO <sub>x</sub> (en tonnes)	CO <sub>2</sub> nb (en milliers de tonnes)
0070.01225	ACIERIE ET FONDERIE DE LA HAUTE SAMBRE	Fonderie d'acier	Berlaimont	59	1	0,13	1,1	3,4	0,66	1,1	0,027	0,61
0070.00619	AGRATI Fourmies SAS	Fabrication de vis et de boulons	Fourmies	59	1			0,72	1,9	0,018	0,037	
0070.00824	APERAM Stainless France - Site d'Isbergues	Sidérurgie	Isbergues	62	1			1,4	19	9,2	0,028	29
0051.00962	APSM	Métallurgie du plomb, du zinc ou de l'étain	Pont-Sainte-Maxence	60	1	1,1	51	7,9	7,1	0,069	10	6,7
0070.00955	ARCELORMITTAL ATLANTIQUE et LORRAINE MARDYCK	Sidérurgie	Grande-Synthe	59	1			2,4	72	2,9	1,4	65
0070.00956	ARCELORMITTAL ATLANTIQUE et LORRAINE SITE DE DUNKERQUE	Sidérurgie	Dunkerque	59	1	8 523	5 732	338	6 600	2 659	7 508	11 354
0051.02504	ARDAGH PRODUCTION FRANCE SAS	Fabrication d'emballages métalliques légers	Roye	80	1			1,5	0,73		0,0061	0,69
0070.00673	ASCO INDUSTRIES ASCOMETAL Usine des Dunes	Sidérurgie	Dunkerque	59	1		300		39	13	46	51
0051.01403	AXIMUM PRODUITS DE SECURITE	Traitement et revêtement des métaux	Nogent-sur-Oise	60	1				2,3			4,3
0070.00630	Agrati Vieux condé	Fabrication de vis et de boulons	Vieux-Condé	59	1			7,4	0,29	0,26	0,022	
0070.00683	Aluminium Dunkerque	Métallurgie de l'aluminium	Loon-Plage	59	1					219	3 468	473
0051.01363	ArcelorMittal Atlantique et Lorraine	Sidérurgie	Montataire	60	1			85	81	15	0,6	61
0070.00958	ArcelorMittal Atlantique et Lorraine.	Sidérurgie	Desvres	62	1				9,9	0,049	0,34	
0070.00782	ArcelorMittal Construction France	Fabrication de structures métalliques et de parties de structures	Onnaing	59	1			1,9				
0070.00854	BALL PACKAGING EUROPE France - Ets BIERNE	Fabrication d'emballages métalliques légers	Bierne	59	1			393	9,2		0,077	10
0051.00696	BSL Pipes & Fittings	Fabrication de tubes, tuyaux, profilés creux et accessoires correspondants en acier	Billy-sur-Aisne	02	1			0,071	0,1	0,043	0,0015	
0070.00635	Befesa Valera	Sidérurgie	Gravelines	59	1	5,8	28	0,83	6,8	5,1	0,36	29
0070.01047	CEREC	Découpage, emboutissage	Recquignies	59	1							4,0
0070.01061	CLOVAL	Traitement et revêtement des métaux	Quiévrechain	59	1			0,0021	0,12	0,0037	0,011	
0070.00510	CMP Dunkerque	Fabrication d'autres réservoirs, citernes et conteneurs métalliques	Dunkerque	59	1				0,45		0,018	0,29

Poursuite du tableau sur la page suivante





N°S3IC	Établissement	Libellé activité	Commune	Département	Source <sup>26</sup>	Dioxines et furanes (en milligrammes)	Plomb (en kilogrammes)	COVNM (en tonnes)	NOx (en tonnes)	Poussières totales (en tonnes)	SOx (en tonnes)	CO <sub>2</sub> nb (en milliers de tonnes)
0070.00508	COMILOG DUNKERQUE	Sidérurgie	Gravelines	59	1							101
0051.00400	CROWN Food France	Fabrication d'emballages métalliques légers	Laon	02	1			110				
0070.00869	Crown Emballage France - Outreau	Fabrication d'emballages métalliques légers	Boulogne-sur-Mer	62	1			16				
0070.00895	DCX Chrome SAS	Métallurgie des autres métaux non ferreux	Marly	59	1		0,4			0,16		
0070.00438	DILLINGER FRANCE	Sidérurgie	Grande-Synthe	59	1			2,8	24	1,2	0,38	68
0051.00477	Décapage de l'Aisne	Traitement et revêtement des métaux	Saint-Quentin	02	1				0,39	0,0022	0,18	
0051.01524	EJ Picardie	Fabrication d'autres articles métalliques	Saint-Crépin-Ibouvillers	60	1							60
0070.00469	FAD	Fonderie d'acier	Denain	59	1		1,7		0,71	2,5	0,48	
0070.00467	FONDERIE DE LA SCARPE	Fonderie de fonte	Saint-Laurent-Blangy	62	1					0,015		
0051.01954	FONDERIE LECLERCQ SAS	Fonderie d'autres métaux non ferreux	Oust-Marest	80	1		0,005			0,0017		
0070.00688	FORGITAL-DEMBIERMONT SAS	Forge, estampage, matricage ; métallurgie des poudres	Hautmont	59	1				12		0,1	11
0070.00787	Fives Industries	Mécanique industrielle	Noyelles-lès-Seclin	59	1			0,11	0,005	8e-05		
0070.00873	Fonderie PHILIPPE	Fonderie de fonte	Liévin	62	1	6,6	0,18	14	0,16	0,5	1,5	4,2
0070.00453	GALVANISATION DE L'ARTOIS	Traitement et revêtement des métaux	Hénin-Beaumont	62	1		2,0			0,27	0,014	
0070.00454	GALVANISATION DU CAMBRE-SIS	Traitement et revêtement des métaux	Honnechy	59	1		3,8		0,59	0,044		
0070.00720	Glencore Manganèse France	Sidérurgie	Grande-Synthe	59	1	3,7	239	5,4	247	36	328	232
0070.03489	HENDRICKSON	Fabrication d'articles en fils métalliques, de chaînes et de ressorts	Douai	59	1			0,034	0,62	0,14	0,015	
0070.01856	ISOCAB FRANCE SA	Profilage à froid par formage ou pliage	Grande-Synthe	59	1			3,6				
0051.01171	LE PLOMB Français	Métallurgie du plomb, du zinc ou de l'étain	Estrées-Saint-Denis	60	1		1,5			0,057		
0070.01904	LECOUFFE DARRAS	Traitement et revêtement des métaux	Genech	59	1	0,03	0,015	0,0036		0,001	0,0087	1e-06
0070.04422	LES FONDERIES DE MARLY	Fonderie d'acier	Marly	59	1					0,36		
0070.00849	LONGORACCORD	Fabrication de tubes, tuyaux, profilés creux et accessoires correspondants en acier	La Longueville	59	1			1,2	0,08	0,1	0,023	
0070.00851	Laminés Marchands Européens	Sidérurgie	Trith-Saint-Léger	59	1	100	477	23		50		75
0070.01070	MAUSER FRANCE	Fabrication d'autres réservoirs, citernes et conteneurs métalliques	Saint-Amand-les-Eaux	59	1				1,3		0,12	
0051.04064	MAUSER FRANCE Usine de MONTATAIRE	Fabrication de fûts et emballages métalliques similaires	Montataire	60	1			0,27	4,0			
0051.01264	MONTUPET	Fonderie de métaux légers	Laigneville	60	1			23				
0051.00093	NEXANS FRANCE	Métallurgie du cuivre	Bohain-en-Vermandois	02	1				0,095	1,8e-05	0,0007	

Poursuite du tableau sur la page suivante





N°S3IC	Établissement	Libellé activité	Commune	Département	Source <sup>26</sup>	Dioxines et furanes (en milligrammes)	Plomb (en kilogrammes)	COVNM (en tonnes)	NOx (en tonnes)	Poussières totales (en tonnes)	SOx (en tonnes)	CO <sub>2</sub> nb (en milliers de tonnes)
0070.00535	NEXANS FRANCE Atelier Coulée	Métallurgie du cuivre	Lens	62	1			115	19	3,5	17	
0051.00058	NLMK COATING S.A.	Sidérurgie	Beautor	02	1				10		0,087	9,9
0070.00870	NORD CHROME	Traitement et revêtement des métaux	Grande-Synthe	59	1			0,21				
0070.00821	NYRSTAR France	Métallurgie du plomb, du zinc ou de l'étain	Auby	59	1		0,99		51	0,65	439	18
0070.00783	OUTINORD	Fabrication de structures métalliques et de parties de structures	Saint-Amand-les-Eaux	59	1			6,2				
0070.00837	OUTREAU TECHNOLOGIES	Fonderie d'acier	Outreau	62	1	0,042	1,9	4,4		6,6		
0051.00869	POUDMET	Métallurgie du cuivre	Bailleval	60	1					0,099		
0070.00758	PROMERAC	Traitement et revêtement des métaux	Douai	59	1				0,83	0,0095	0,13	0,12
0070.02134	RAILTECH	Sidérurgie	Raismes	59	1					3,6		
0070.00750	RECYTECH sa	Métallurgie du plomb, du zinc ou de l'étain	Fouquières-lès-Lens	62	1	2,4	59	120	7,2	3,0	36	56
0070.00749	REFINAL Industries	Métallurgie de l'aluminium	Sequedin	59	1							14
0051.01072	REGEAL	Métallurgie de l'aluminium	Compiègne	60	1	3,4	3,7	1,5	26	1,3	0,73	16
0070.01052	SI2D	Traitement et revêtement des métaux	Raismes	59	1			2,2	0,063			
0070.03219	STAUB Fonderie	Fabrication d'articles métalliques ménagers	Merville	59	1	8,8	3,6	0,76	0,41	0,16		
0051.00663	Société Industrielle des Fontes	Fonderie de fonte	Saint-Quentin	02	1		1,4			0,4		
0051.01390	Sté JP ARBEZ	Fabrication d'autres articles métalliques	La Neuville-Roy	60	1		0,5					
0070.01833	TATA STEEL MAUBEUGE SAS	Sidérurgie	Maubeuge	59	1		3,3	178	44	2,3	2,8	49
0070.03522	TOYOTOMI Europe	Découpage, emboutissage	Onnaing	59	1		0,074	0,23	1,4		0,018	
0070.02795	TUBOSCOPE VETCO FRANCE	Traitement et revêtement des métaux	Berlaimont	59	1			2,6				
0070.02377	ThyssenKrupp Electrical Steel UGO S.A.S.	Sidérurgie	Isbergues	62	1			5,3	5,9	4,5	14	0,025
0070.03839	UMICORE Building Products France	Métallurgie du plomb, du zinc ou de l'étain	Auby	59	1		1,3			0,34		
0051.01337	URANIE INTERNATIONAL	Traitement et revêtement des métaux	Lacroix-Saint-Ouen	60	1			0,46	0,041			0,023
0070.00980	VALLOUREC FITTINGS	Fabrication de tubes, tuyaux, profilés creux et accessoires correspondants en acier	Maubeuge	59	1				0,71			0,68
0070.00632	VALLOUREC TUBES FRANCE Etablissement de la tuberie de Saint Saulve	Fabrication de tubes, tuyaux, profilés creux et accessoires correspondants en acier	Saint-Saulve	59	1				3,6	8,9	0,001	34
0070.00633	VALLOUREC Tuberie d'Aulnoye	Fabrication de tubes, tuyaux, profilés creux et accessoires correspondants en acier	Aulnoye-Aymeries	59	1			11	66	0,52	0,69	14
0070.02417	VANYWAEDE	Métallurgie du cuivre	Cappelle-la-Grande	59	1		0,55					

Poursuite du tableau sur la page suivante





N°S3IC	Établissement	Libellé activité	Commune	Département	Source <sup>26</sup>	Dioxines et furanes (en milligrammes)	Plomb (en kilogrammes)	COVNM (en tonnes)	NOx (en tonnes)	Poussières totales (en tonnes)	SOx (en tonnes)	CO <sub>2</sub> nb (en milliers de tonnes)
0070.00631	VOGFR	Fabrication de tubes, tuyaux, profilés creux et accessoires correspondants en acier	Aulnoye-Aymeries	59	1			86	0,14		0,015	
0070.03191	Vallourec Drilling Products FRANCE	Fabrication de tubes, tuyaux, profilés creux et accessoires correspondants en acier	Aulnoye-Aymeries	59	1				3,0	0,12	0,018	3,2
0070.02398	Vallourec Tubes France - Aciérie de Saint-saulve	Sidérurgie	Saint-Saulve	59	1	36	92	6,4	22	3,2	0,2	39
0070.00471	flandria ALUMINIUM	Métallurgie de l'aluminium	Warneton	59	1		0,1		2,6	0,05		4,2
0051.04079	fonderie DAVERGNE	Fonderie d'autres métaux non ferreux	Feuquières-en-Vimeu	80	1					0,014		

<sup>26</sup> 1 = GERP

2 = IREP

3 = Correction manuelle





## Rejets atmosphériques par secteur industriel

Textile, habillement, cuir &amp; peaux :

N°S3IC	Établissement	Libellé activité	Commune	Département	Source <sup>27</sup>	Dioxines et furanes (en milligrammes)	Plomb (en kilogrammes)	COVNM (en tonnes)	NO <sub>x</sub> (en tonnes)	Poussières totales (en tonnes)	SO <sub>x</sub> (en tonnes)	CO <sub>2</sub> nb (en milliers de tonnes)
0070.00929	COLOREDO	Ennoblement textile	Caudry	59	1							3,6
0070.00740	DECOSTER CAULLIEZ	Ennoblement textile	La Gorgue	59	1				2,5			
0070.00575	DICKSON CONSTANT	Tissage	Wasquehal	59	1				0,92			2,0
0070.00578	DOUNOR	Fabrication de non-tissés, sauf habillement	Neuville-en-Ferrain	59	1			8,5	0,0047	0,61	0,00045	
0051.02036	Lainière de Picardie BC	Fabrication d'autres textiles techniques et industriels	Buire-Courcelles	80	1			7,2				
0070.00803	PGI FRANCE	Fabrication de non-tissés, sauf habillement	Bailleul	59	1			6,2	6,8	0,17	0,1	5,9
0051.02201	SAINTE FRERES	Fabrication d'autres textiles techniques et industriels	Flixecourt	80	1			4,5	2,7			
0070.03180	color-biotech	Ennoblement textile	Calais	62	1				1,4			1,4

<sup>27</sup> 1 = GERP

2 = IREP

3 = Correction manuelle





## 2 Les rejets dans les eaux

**Source des données :** GEREP, IREP, GIDAF (industrie), AUTOSTEP (stations d'épuration urbaines).

Les données sont reproduites sous la responsabilité des déclarants ; l'algorithme constituant les émissions des industries donne la priorité aux données issues du logiciel GIDAF devant celles issues du registre national. Les émissions évaluées à partir du logiciel GIDAF peuvent être calculées soit par la somme des valeurs journalières, soit par la moyenne des valeurs multipliée par la période de rejet estimé (laquelle est elle-même estimée soit à partir des déclarations, soit à partir du nombre de jours travaillés ; à défaut, il est pris égal au nombre de jours dans l'année). Une relecture est effectuée en dernier lieu de manière à corriger les anomalies résiduelles.

Les fichiers de l'algorithme sont tenus à la disposition du public sur simple demande au format brut (langage python 2.7).

Les rejets pris en considération dans cette section sont entendus au sens strict : les flux de substances liés aux eaux en entrée de process ne sont pas déduits des rejets.

---

<b>2.1</b>	<b>Les émissions de demande biochimique en oxygène à cinq jours</b>	<b>72</b>
<b>2.2</b>	<b>Les émissions de demande chimique en oxygène</b>	<b>80</b>
<b>2.3</b>	<b>Les émissions de matières en suspension</b>	<b>88</b>
<b>2.4</b>	<b>Les émissions d'azote global</b>	<b>96</b>
<b>2.5</b>	<b>Les émissions de phosphore total</b>	<b>106</b>
<b>2.6</b>	<b>Les émissions déclarées par secteur industriel</b>	<b>116</b>

---





### Quelques repères sur la pollution des eaux

La directive européenne 2000/60/CE du 23 octobre 2000, dite “directive Cadre sur l’eau”, définit la pollution comme “l’introduction directe ou indirecte, par suite de l’activité humaine, de substances ou de chaleur dans l’air, l’eau ou le sol, susceptibles de porter atteinte à la santé humaine ou à la qualité des écosystèmes aquatiques ou des écosystèmes terrestres dépendant directement des écosystèmes aquatiques, qui entraînent des détériorations aux biens matériels, une détérioration ou une entrave à l’agrément de l’environnement ou à d’autres utilisations légitimes de ce dernier”.

Cette pollution peut apparaître dans les fossés, les rivières, les fleuves, les canaux, les marais, les lacs, la mer, les eaux souterraines.

Les trois sources principales de la pollution de l’eau sont :

- les rejets urbains résultant de la collecte et du traitement éventuel des eaux usées des ménages, des locaux recevant du public, des commerces, ainsi que du ruissellement des eaux pluviales dans les zones urbaines ;
- les rejets agricoles résultant de la percolation des eaux de pluies dans les sols, de l’épandage de produits chimiques sur les sols, des activités maraîchères et d’élevage ;
- les rejets industriels.

Les conséquences de cette pollution peuvent être classées en trois catégories principales :

- les conséquences sanitaires ont trait à la santé de la population humaine et peuvent être liées à l’ingestion d’eau, de poissons, etc., mais aussi au simple contact avec le milieu aquatique ;
- les conséquences écologiques concernent la dégradation du milieu biologique. Elles se mesurent en comparant l’état du milieu pollué par rapport à ce qu’il aurait été sans pollution ;
- les conséquences esthétiques sont, par définition, les plus perceptibles, et ce sont donc celles dont les riverains et le grand public auront, en premier, conscience.

Les phénomènes de pollution se traduisent généralement par des modifications des caractéristiques physico-chimiques du milieu récepteur.





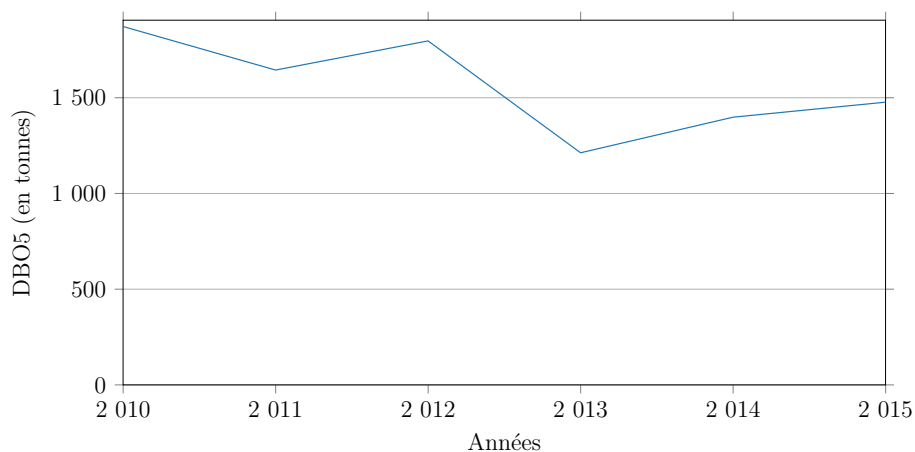
## 2.1 Les émissions de demande biochimique en oxygène à cinq jours

### Origines et effets

Les rejets renfermant des substances organiques sont à l'origine d'une consommation de l'oxygène présent dans le milieu aquatique qui les reçoit. Ils peuvent, s'ils sont trop abondants, tuer le poisson par asphyxie. Une pollution par les matières organiques peut se caractériser par différents paramètres dont la demande biochimique en oxygène au bout de cinq jours ou DBO5 : elle exprime la quantité d'oxygène nécessaire à la destruction ou à la dégradation des matières organiques d'une eau par les micro-organismes du milieu.

Pour une eau naturelle superficielle (rivière, étang, etc.), ce paramètre traduit la consommation d'oxygène relative au phénomène d'auto-épuration. Le dosage de la DBO5, qui traduit l'effet des transformations biochimiques relatives à la majeure partie des composés carbonés, est réalisé par comparaison entre la teneur initiale en oxygène dissous et la teneur résiduelle dans l'effluent après incubation à l'obscurité pendant cinq jours à 20°C. Les valeurs de DBO5 mesurées dans l'industrie peuvent être très faibles pour des eaux résiduaires peu biodégradables et aller jusqu'à plusieurs grammes par litre dans des secteurs comme l'agro-alimentaire. Les flux de DBO5 peuvent s'exprimer en équivalent habitant (article R. 2224-6 du code général des collectivités territoriales : 60 g de DBO5/jour soit 21,6 kg de DBO5/an).

### Les émissions industrielles dans les eaux déclarées de 2010 à 2015 (rejets directs au milieu) :



Année	Émissions (tonnes)	Évolution	Évolution à périmètre constant <sup>28</sup>
2010	1 872		
2011	1 645	- 12,1 %	- 16,6 %
2012	1 797	+ 9,3 %	+ 23,5 %
2013	1 213	- 32,5 %	- 34,7 %
2014	1 399	+ 15,3 %	+ 5,7 %
2015	1 477	+ 5,6 %	- 0,0 %

<sup>28</sup> Évolution tenant compte des seules entreprises présentes en années N et N-1

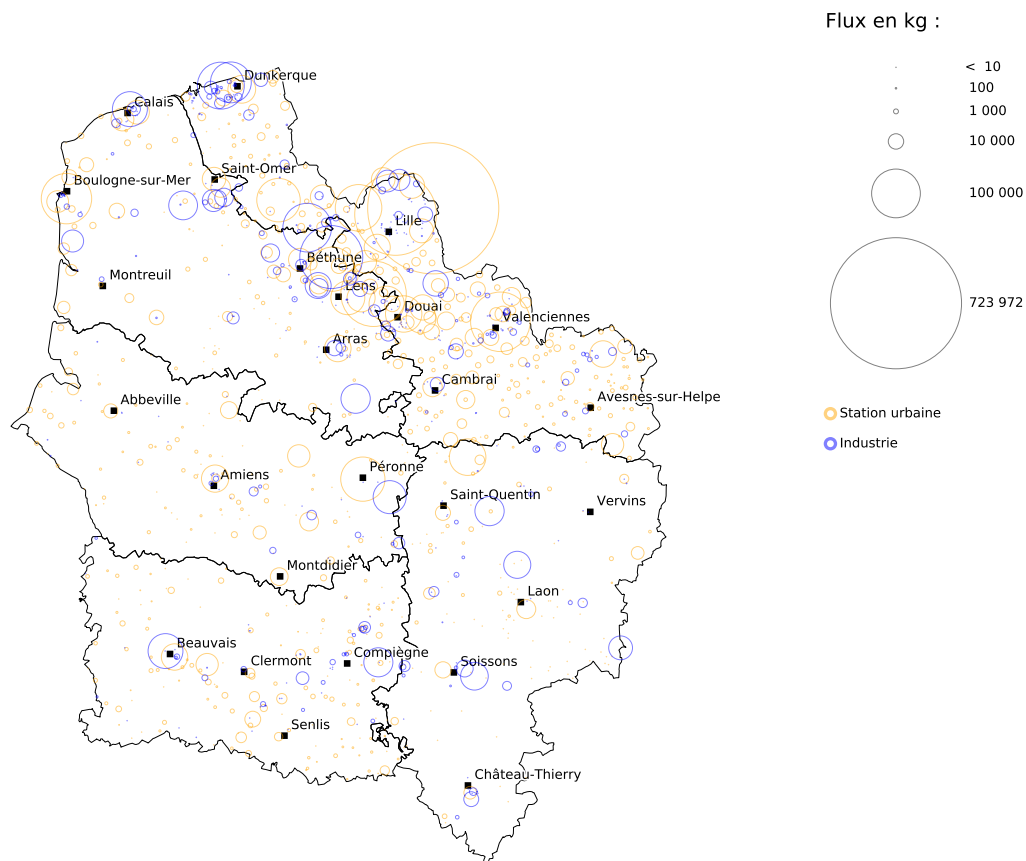






Carte des émissions 2015 :

DBO5 : rejets directs (2015)

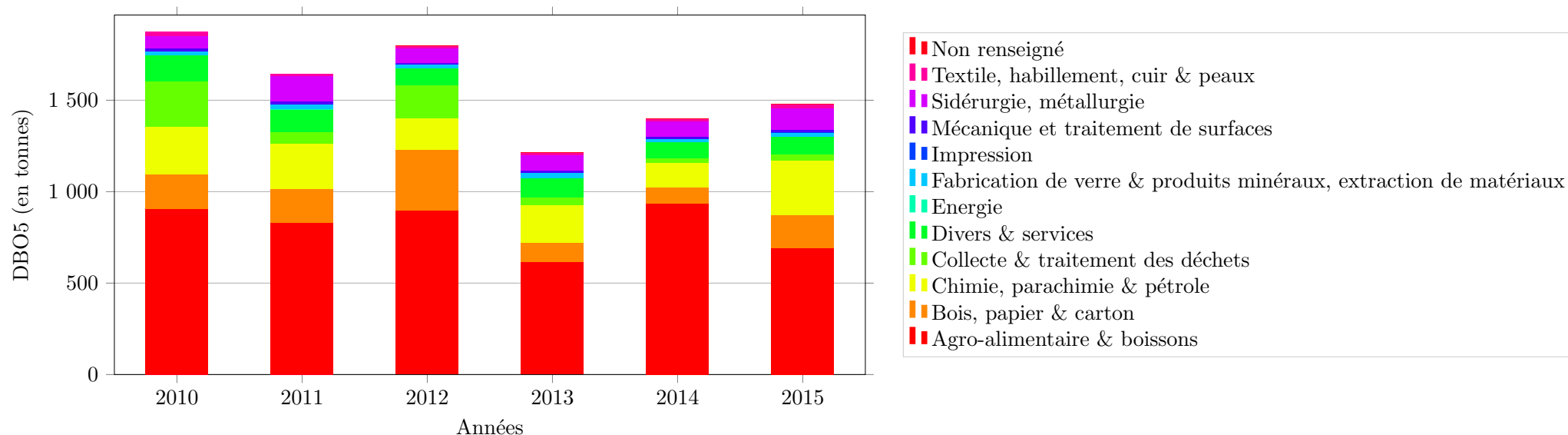


Fond cartographique : IGN Geofla® Communes  
 Données industries : DREAL d'après registre national des émissions polluantes et des déchets, logiciel GIDAF  
 Données stations : DREAL d'après services de police de l'eau départementaux (DDT(M))  
 Réalisation : DREAL Hauts-de-France, service Information, Développement Durable et Évaluation Environnementale





Les émissions industrielles déclarées par secteurs d'activité :



Secteur d'activité	2010	2011	2012	2013	2014	2015
Agro-alimentaire & boissons	48,4 %	50,6 %	50,0 %	50,9 %	67,0 %	46,8 %
Bois, papier & carton	10,1 %	11,1 %	18,3 %	8,6 %	6,2 %	12,3 %
Chimie, parachimie & pétrole	14,0 %	15,0 %	9,8 %	17,1 %	9,7 %	20,2 %
Collecte & traitement des déchets	13,3 %	3,9 %	9,8 %	3,2 %	1,6 %	2,3 %
Divers & services	7,5 %	7,5 %	5,3 %	8,7 %	6,4 %	6,4 %
Energie	0,1 %	0,1 %	0,0 %	0,1 %	0,0 %	0,1 %
Fabrication de verre & produits minéraux, extraction de matériaux	1,2 %	1,7 %	1,0 %	2,5 %	1,2 %	1,5 %
Impression	0,0 %	0,0 %	0,0 %	0,0 %	0,0 %	0,0 %
Mécanique et traitement de surfaces	0,9 %	0,9 %	0,6 %	0,8 %	0,7 %	1,1 %
Non renseigné			0,0 %	0,0 %	0,0 %	0,0 %
Sidérurgie, métallurgie	3,4 %	8,5 %	4,3 %	6,9 %	6,2 %	7,9 %
Textile, habillement, cuir & peaux	1,1 %	0,7 %	0,7 %	1,2 %	0,8 %	1,3 %





## Les 43 établissements représentant 80 % des rejets industriels déclarés :

N°S3IC	Établissement	Dpt	Commune	Activité	DBO5 (rejet final au milieu en kg)					Évolution <sup>29</sup>	
					2010	2011	2012	2013	2014		2015
0070.00666	ARDO VIOLAINES SAS	62	Violaines	Agro-alimentaire & boissons					167 416	167 013	→
0070.02546	Roquette Frères	62	Lestrem	Agro-alimentaire & boissons	82 579	122 362	191 592	146 189	143 706	99 714	↔
0070.00956	ARCELORMITTAL ATLAN-TIQUE et LORRAINE SITE DE DUNKERQUE	59	Dunkerque	Sidérurgie, métallurgie	50 919	54 045	58 583	59 521	63 023	92 785	↗
0070.00588	SRD - Société de la Raffinerie de Dunkerque	59	Dunkerque	Chimie, parachimie & pétrole				14 220	22 857	70 282	↗
0070.00922	HUNTSMAN P & A FRANCE SAS	62	Calais	Chimie, parachimie & pétrole						51 460	
0051.00918	SPONTEX SAS	60	Beauvais	Divers & services	95 641	68 542	58 563	53 877	54 967	51 193	↘
0051.02374	Bonduelle Europe Long Life Estrées	80	Péronne	Agro-alimentaire & boissons		18 187	38 162	17 747	51 570	45 923	↘
0070.00855	BELL- usine de Vaulx-Vraucourt	62	Vaulx-Vraucourt	Agro-alimentaire & boissons					96 247	36 139	↔
0051.00521	TEREOS France	02	Origny-Sainte-Benoite	Agro-alimentaire & boissons	12 629	45 708	35 443	34 544	32 043	36 042	↗
0051.05788	WEYLICHEM LAMOTTE SAS	60	Trosly-Breuil	Chimie, parachimie & pétrole	77 512	91 484	28 534	32 579	30 422	35 614	↗
0070.01030	SICAL	62	Lumbres	Bois, papier & carton	34 136	33 150	143 210		13 612	34 856	↗
0051.00757	SAICA PAPER FRANCE	02	Venzel	Bois, papier & carton	21 871	8 115		11 909		32 267	
0051.00536	William Saurin	02	Pouilly-sur-Serre	Agro-alimentaire & boissons	14 302	15 050	19 072	13 105	17 983	30 854	↗
0070.00620	VYNOVA Mazingarbe SAS	62	Mazingarbe	Chimie, parachimie & pétrole	11 145	14 107				28 448	
0070.01919	LEROUX	59	Orchies	Agro-alimentaire & boissons	117 415	111 903	113 274	75 200	89 817	27 256	↔
0051.00293	EVERBAL	02	Évergnicourt	Bois, papier & carton	14 591	52 337	50 750		16 624	23 882	↗
0070.00490	RDM BLENDÉCQUES	62	Saint-Omer	Bois, papier & carton	22 725	9 387	20 057	9 888		20 630	
0070.01153	Centre de Stockage de déchets de Dannes	62	Dannes	Collecte & traitement des déchets	13 601		34 183	25 989	10 242	20 378	↗
0070.00987	HOLLIDAY PIGMENTS SAS	59	Comines	Chimie, parachimie & pétrole	25 302	26 931	17 323	25 542		19 977	
0070.00745	AHLSTROM SPECIALTIES	59	Bousbecque	Bois, papier & carton				16 568	18 123	18 842	→
0070.00627	LIONOR SA	59	Steenbecque	Agro-alimentaire & boissons				5 449	15 411	17 727	↗
0070.00915	WEPA FRANCE (ex WEPA LILLE)	59	Bousbecque	Bois, papier & carton	10 906	11 592				14 743	
0070.00778	MAXAM TAN	62	Mazingarbe	Chimie, parachimie & pétrole	10 705	12 802		11 109	10 900	14 690	↗
0070.00621	ARC FRANCE - Site d'Arques	62	Arques	Fabrication de verre & produits minéraux, extraction de matériaux	12 391	14 773		18 994	12 134	14 498	↗
0070.00489	NorPaper Avot Vallée	62	Saint-Omer	Bois, papier & carton	14 921	13 322		9 038	9 518	14 389	↗
0070.00936	TEREOS FRANCE	62	Lillers	Agro-alimentaire & boissons	16 871	13 145	15 007	8 173	17 612	13 857	↔
0051.00114	Etablissement de Bucy Le Long	02	Bucy-le-Long	Agro-alimentaire & boissons				7 154		12 109	
0070.00436	Brasserie HEINEKEN de Mons	59	Mons-en-Barœul	Agro-alimentaire & boissons		13 687	207 717	6 771	9 034	10 855	↗
0070.00590	MOY PARK France	62	Hénin-Beaumont	Agro-alimentaire & boissons						10 371	
0070.00797	Société Industrielle des Oléagineux	62	Saint-Laurent-Blangy	Agro-alimentaire & boissons				7 165	8 106	9 783	↗
0070.01026	S.N.C.Z	59	Bouchain	Chimie, parachimie & pétrole				9 238		9 664	
0070.00940	STORA ENSO CORBEHEM	62	Brebières	Bois, papier & carton	38 607	36 679	70 518	30 020	8 377	9 633	↗
0070.00846	McCain Alimentaire	62	Harnes	Agro-alimentaire & boissons	36 084	19 826	21 866	55 946	8 139	9 594	↗
0051.00143	Greenfield SAS	02	Château-Thierry	Bois, papier & carton	21 139	14 834	10 984	9 568	11 554	9 355	↘

Poursuite du tableau sur la page suivante





N°S3IC	Établissement	Dpt	Commune	Activité	DBO5 (rejet final au milieu en kg)					Évolution <sup>29</sup>	
					2010	2011	2012	2013	2014		2015
0070.00930	TEINTURERIE DE LA JUSTICE	59	Roubaix	Textile, habillement, cuir & peaux				8 473		9 291	
0070.00658	TEREOS Sucrierie d'Escaudoevres	59	Escaudoevres	Agro-alimentaire & boissons	38 629	39 444	24 785	7 741	7 896	8 482	↗
0070.01045	Cargill Haubourdin SAS	59	Haubourdin	Agro-alimentaire & boissons				12 496	8 228	8 281	→
0070.00673	ASCO INDUSTRIES AS-COMETAL Usine des Dunes	59	Dunkerque	Sidérurgie, métallurgie						7 580	
0070.00979	INTEROR	62	Calais	Chimie, parachimie & pétrole	18 859					7 080	
0070.00559	Fromagerie LE CENTURION	62	Libercourt	Divers & services						7 042	
0070.00794	VERSALIS France SAS (route des dunes)	59	Loon-Plage	Chimie, parachimie & pétrole				5 771		6 977	
0070.02133	R.L.S.T Localinge	59	Wattrelos	Divers & services						6 908	
0070.00589	INEOS STYROLUTION FRANCE SAS	62	Wingles	Chimie, parachimie & pétrole				8 263		6 859	

<sup>29</sup> ↗ ↗ = hausse supérieure à 20 %  
 ↗ = hausse comprise entre 5 et 20 %  
 → = évolution inférieure à 5 % à la hausse ou à la baisse  
 ↘ ↘ = baisse comprise entre 5 et 20 %  
 ↘ = baisse supérieure à 20 %





## Les 48 stations d'épuration urbaines représentant 80 % des rejets urbains connus :

Nom de la station d'épuration	Dpt	Commune	Tranche d'obligation	Débit entrant moyen journalier (en m3) 2015	Rendement moyen 2015	DBO5 (rejet final au milieu en kg)						Évolution <sup>30</sup>
						2010	2011	2012	2013	2014	2015	
ROUBAIX WATTRELOS	59	Wattrelos	+ 100 000 EH	42 299 907	85,2 %	157 778	128 267	137 715	1 028 072	617 125	723 972	↗
Lille C. U. Marquette	59	Marquette-lez-Lille	+ 100 000 EH	48 692 403	95,5 %	591 297	523 517	646 936	240 999	211 186	281 037	↗↗
Henin Beaumont	62	Hénin-Beaumont	+ 100 000 EH	5 364 783	86,2 %			96 025	169 960	250 158	180 258	↘↘
Valenciennes	59	Valenciennes	+ 100 000 EH	5 161 691	89,0 %				39 698	43 906	149 092	↗↗
BOULOGNE SUR MER	62	Outreau	+ 100 000 EH	8 471 130	95,6 %	90 716	57 165	129 319	68 945	66 155	106 935	↗↗
ARMENTIERES (belgique)	59	Armentières	10 000 à 100 000 EH	9 871 775	84,1 %				18 396	78 826	91 217	↗
PERONNE	80	Péronne	10 000 à 100 000 EH	639 940	62,5 %					15 922	82 413	↗↗
AUCHY-HAISNES SE	62	Auchy-les-Mines	10 000 à 100 000 EH	915 840	55,2 %			165 033	175 166	13 300	82 291	↗↗
HAZEBROUCK	59	Hazebrouck	10 000 à 100 000 EH	2 931 562	74,2 %	13 423	10 999	14 676		108 321	79 572	↘↘
BRANCOURT-LE-GRAND	02	Brancourt-le-Grand	200 à 2 000 EH								56 210	
Douai	59	Douai	+ 100 000 EH	9 803 637	97,6 %	53 599	39 049	41 459	47 325	34 019	55 771	↗↗
Courcelles Les Lens	62	Courcelles-lès-Lens	10 000 à 100 000 EH	2 679 620	61,7 %			32 314	16 156	55 041	52 215	↘
LENS Loison Sous Lens	62	Loison-sous-Lens	+ 100 000 EH	7 472 863	96,1 %	76 881	186 746	76 066	89 017	46 584	48 574	→
LALLAING	59	Lallaing	10 000 à 100 000 EH	2 057 462	69,8 %						37 769	
Fouquières les Lens	62	Fouquières-lès-Lens	10 000 à 100 000 EH	6 383 012	91,1 %	33 004	39 508	43 912	54 107	36 547	33 068	↘
COUDEKERQUE BRANCHE	59	Coudekerque-Village	+ 100 000 EH	5 862 776	97,3 %	27 932	26 405	34 218	35 631	36 197	32 458	↘
AMIENS	80	Amiens	+ 100 000 EH	8 692 500	98,9 %	28 806	31 222	29 093	31 397	35 323	31 225	↘
Arras (St Laurent Blangy)	62	Saint-Laurent-Blangy	+ 100 000 EH	8 281 569	97,6 %	33 099	30 691	46 403	32 378	38 400	29 761	↘↘
Maubeuge	59	Maubeuge	10 000 à 100 000 EH	6 341 933	96,4 %	22 447	18 751	26 532	25 381	26 298	29 611	↗
BEAUVAIS	60	Beauvais	+ 100 000 EH	4 352 801	98,3 %					14 150	29 352	↗↗
FACHES-THUMESNIL Lille-C.U.-Houplin Anco	59	Houplin-Ancoisne	+ 100 000 EH	8 077 650	98,0 %				57 220	39 519	28 649	↘↘
FLINES LEZ RACHES SE	59	Flines-lez-Raches	2 000 à 10 000 EH	1 183 068	68,4 %						26 849	
TOURCOING NEUVILLE-EN-FERRAIN	59	Neuville-en-Ferrain	10 000 à 100 000 EH	6 393 753	96,1 %	24 234	21 109	48 723	60 195	30 335	26 802	↘
BAILLEUL	59	Bailleul	10 000 à 100 000 EH	1 668 899	89,4 %						24 632	
VILLENEUVE-D'ASCQ	59	Villeneuve-d'Ascq	+ 100 000 EH	7 669 150	98,2 %				19 905	32 268	24 193	↘↘
JACQUES MONOD	62	Calais	+ 100 000 EH	3 552 214	99,3 %	27 688	23 659	24 523	31 742	30 453	23 887	↘↘
COMINES	59	Comines	10 000 à 100 000 EH	2 884 749	96,3 %						23 474	
SAINT-OMER	62	Saint-Omer	+ 100 000 EH	2 551 171	96,6 %			24 900	35 443	24 044	23 131	→
RUE DE TOUL	62	Calais	10 000 à 100 000 EH	3 563 780	96,6 %	12 619	11 854			17 480	21 930	↗↗
ANNOEULLIN SE	59	Allennes-les-Marais	10 000 à 100 000 EH	930 660	90,6 %	11 215					21 773	
BETHUNE	62	Béthune	10 000 à 100 000 EH	5 298 074	97,2 %			38 463	24 991	17 641	21 548	↗↗
ALBERT	80	Albert	10 000 à 100 000 EH	1 290 498	89,9 %					38 312	21 022	↘↘
BRESLES	60	Bresles	10 000 à 100 000 EH	270 830	75,7 %					25 288	20 920	↘

Poursuite du tableau sur la page suivante





Nom de la station d'épuration	Dpt	Commune	Tranche d'obligation	Débit entrant moyen journalier (en m3) 2015	Rendement moyen 2015	DBO5 (rejet final au milieu en kg)						Évolution <sup>30</sup>
						2010	2011	2012	2013	2014	2015	
FOURMIES	59	Wignehies	10 000 à 100 000 EH	1 195 211	88,4 %						20 869	
LE PORTEL	62	Le Portel	10 000 à 100 000 EH	1 718 619	94,8 %			22 358	21 365	19 904		↘
ARQUES	62	Arques	10 000 à 100 000 EH	1 795 332	97,1 %		11 177	18 867	13 605	16 063		↗
CAMBRAI	59	Neuville-Saint-Rémy	10 000 à 100 000 EH	3 910 956	98,2 %	18 086	15 665	24 034	17 527	16 621	15 815	→
LAON	02	Laon	10 000 à 100 000 EH	2 728 075	97,2 %					10 928	15 173	↗↗
ROSIERES/SANTERRE (VRELY) SE	80	Rosières-en-Santerre	2 000 à 10 000 EH	459 291	87,7 %						14 931	
BULLY-LES-MINES Mazingarbe	62	Mazingarbe	10 000 à 100 000 EH	2 208 855	97,3 %	18 626	11 242	19 330	20 197	15 453	14 504	↘
FRESNES SUR ESCAUT	59	Fresnes-sur-Escaut	10 000 à 100 000 EH	2 018 668	97,2 %					12 565	14 254	↗
CAUDRY BEAUVOIS 2	59	Beauvois-en-Cambrésis	10 000 à 100 000 EH	2 011 126	98,3 %	16 789	13 085			16 944	14 017	↘
DENAIN WAVRECHAIN SOUS DENAIN	59	Denain	10 000 à 100 000 EH	3 490 325	96,7 %	60 960	13 200	15 368	17 206	22 195	14 011	↘↘
SOMAIN	59	Somain	10 000 à 100 000 EH	2 113 390	94,5 %	27 226	10 923	39 068	20 378	26 090	13 336	↘↘
MONTDIDIER	80	Montdidier	10 000 à 100 000 EH	433 609	92,2 %						13 279	
BEAUVAIL SE	80	Beauval	2 000 à 10 000 EH	156 406	65,3 %					37 965	12 147	↘↘
POMMIERS	02	Pommiers	10 000 à 100 000 EH	2 848 190	98,4 %					19 399	11 168	↘↘
Trith-St-Léger	59	Trith-Saint-Léger	10 000 à 100 000 EH	1 015 024	92,6 %			17 260		12 379	10 831	↘

<sup>30</sup> ↗↗ = hausse supérieure à 20 %  
 ↗ = hausse comprise entre 5 et 20 %  
 → = évolution inférieure à 5 % à la hausse ou à la baisse  
 ↘↘ = baisse comprise entre 5 et 20 %  
 ↘ = baisse supérieure à 20 %





Les rejets des stations d'épuration urbaines supérieures à 2000 équivalent-habitants :

Département	Nb STEU + 2000 EH	Flux reçus	Flux éliminés	Flux rejetés au milieu	Évolution des flux rejetés au milieu naturel								Rendement global moyen		
					2015/2010		2015/2011		2015/2012		2015/2013			2015/2014	
					t/an	%	t/an	%	t/an	%	t/an	%		t/an	%
Aisne	36	4 618	4 554	64	48	+ 308 %	48	+ 289 %	35	+ 120 %	23	+ 56 %	-8,7	- 12 %	98,6 %
Nord	118	34 692	32 639	2 053	823	+ 67 %	1 017	+ 98 %	780	+ 61 %	61	+ 3,0 %	349	+ 20 %	94,1 %
Oise	67	7 978	7 854	124	101	+ 427 %	108	+ 676 %	99	+ 393 %	92	+ 290 %	-9,9	- 7,4 %	98,4 %
Pas-de-Calais	78	20 918	20 092	826	398	+ 93 %	322	+ 64 %	-74	- 8,2 %	-153	- 16 %	-15	- 1,8 %	96,1 %
Somme	41	6 802	6 574	228	128	+ 128 %	129	+ 130 %	124	+ 121 %	114	+ 101 %	16	+ 7,5 %	96,7 %





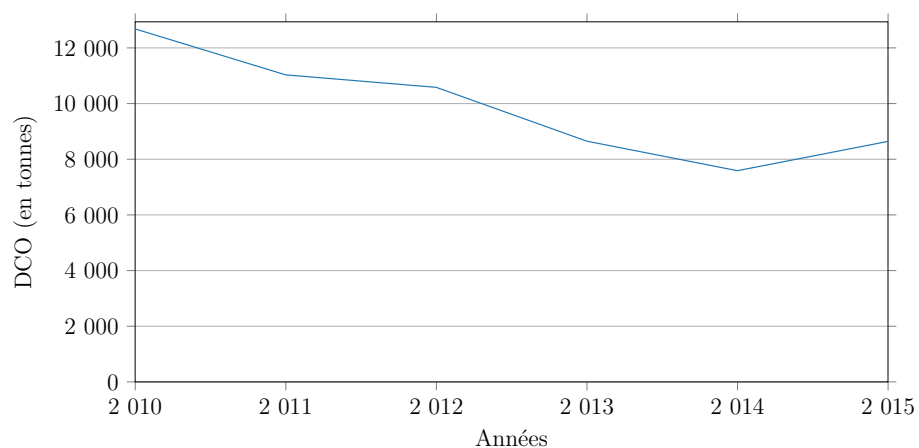
## 2.2 Les émissions de demanche chimique en oxygène

### Origines et effets

Les rejets renfermant des substances organiques sont à l'origine d'une consommation de l'oxygène présent dans le milieu aquatique qui les reçoit. Ils peuvent, s'ils sont trop abondants, tuer le poisson par asphyxie. Une pollution par les matières organiques peut se caractériser par différents paramètres dont la demande chimique en oxygène : elle représente la quantité d'oxygène consommée, exprimée en milligrammes par litre, par les matières oxydables chimiquement contenues dans un effluent. Selon la méthode normalisée, il s'agit de l'oxydation par un excès de dichromate de potassium ( $K_2Cr_2O_7$ ) en milieu acide, des matières oxydables contenues dans l'effluent.

La DCO constitue un précieux indicateur de la présence de polluants dans les eaux résiduaires. Elle est représentative de la majeure partie des composés organiques mais également de sels minéraux oxydables (sulfures, chlorures, etc.). Les eaux résiduaires industrielles peuvent fréquemment atteindre des valeurs de plusieurs grammes par litre en demande chimique en oxygène.

Les émissions industrielles dans les eaux déclarées de 2010 à 2015 (rejets directs au milieu) :



Année	Émissions (tonnes)	Évolution	Évolution à périmètre constant <sup>31</sup>
2010	12 682		
2011	11 031	- 13,0 %	- 17,2 %
2012	10 582	- 4,1 %	+ 3,2 %
2013	8 649	- 18,3 %	- 19,0 %
2014	7 589	- 12,3 %	- 14,5 %
2015	8 641	+ 13,9 %	+ 12,2 %

<sup>31</sup> Évolution tenant compte des seules entreprises présentes en années N et N-1

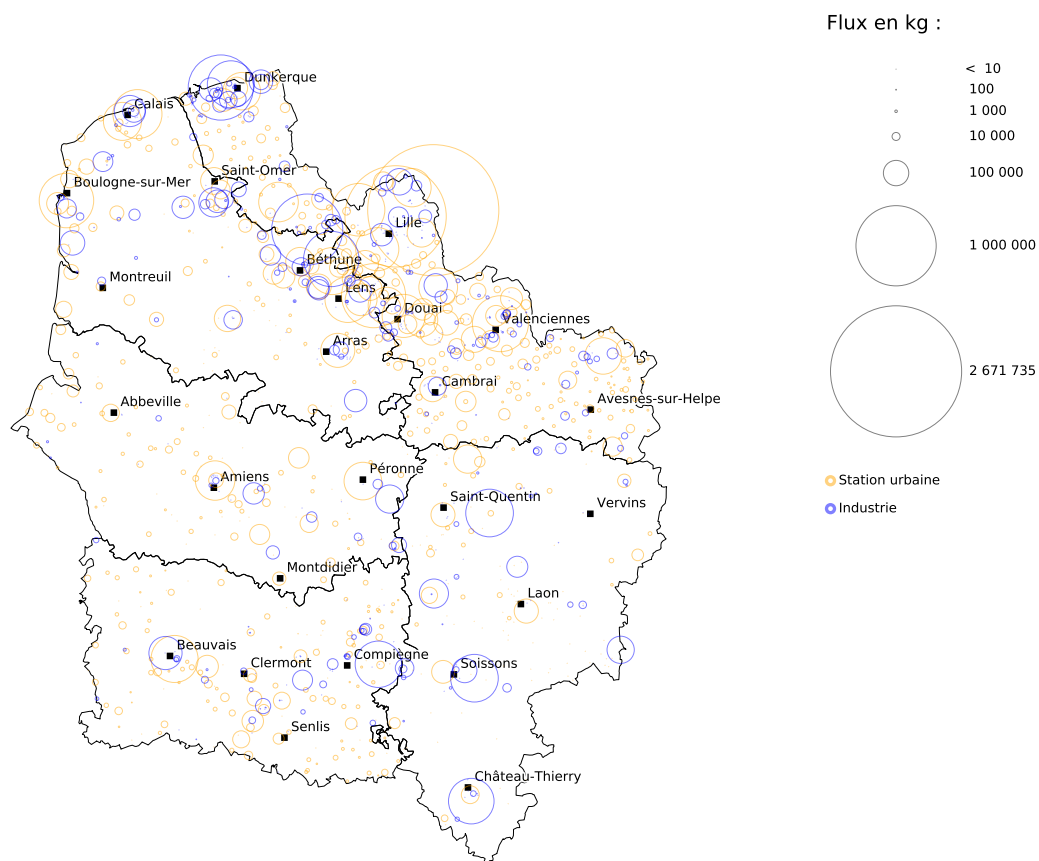






## Carte des émissions 2015 :

### DCO : rejets directs (2015)

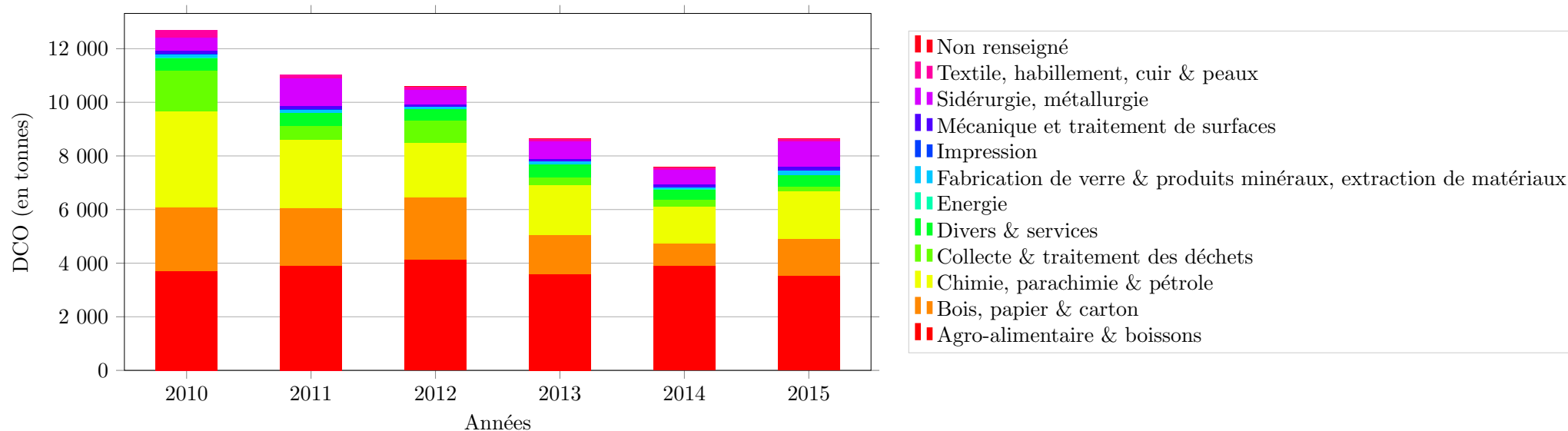


Fond cartographique : IGN Geofla® Communes  
Données industries : DREAL d'après registre national des émissions polluantes et des déchets, logiciel GIDAF  
Données stations : DREAL d'après services de police de l'eau départementaux (DDT(M))  
Réalisation : DREAL Hauts-de-France, service Information, Développement Durable et Évaluation Environnementale





Les émissions industrielles déclarées par secteurs d'activité :



Secteur d'activité	2010	2011	2012	2013	2014	2015
Agro-alimentaire & boissons	29,2 %	35,6 %	38,9 %	41,4 %	51,6 %	41,1 %
Bois, papier & carton	18,8 %	19,3 %	22,2 %	17,1 %	10,7 %	15,7 %
Chimie, parachimie & pétrole	28,2 %	23,1 %	19,2 %	21,6 %	18,5 %	20,6 %
Collecte & traitement des déchets	12,0 %	4,8 %	7,8 %	3,2 %	3,1 %	2,0 %
Divers & services	3,7 %	4,4 %	4,2 %	5,5 %	5,2 %	4,8 %
Energie	0,1 %	0,1 %	0,1 %	0,2 %	0,1 %	0,2 %
Fabrication de verre & produits minéraux, extraction de matériaux	1,1 %	1,1 %	0,7 %	1,3 %	1,0 %	2,1 %
Impression	0,0 %	0,0 %	0,0 %	0,0 %	0,0 %	0,0 %
Mécanique et traitement de surfaces	1,1 %	1,1 %	0,9 %	1,0 %	1,2 %	1,5 %
Non renseigné	0,0 %	0,0 %	0,0 %	0,0 %	0,0 %	0,0 %
Sidérurgie, métallurgie	3,7 %	9,5 %	4,9 %	7,4 %	7,3 %	10,8 %
Textile, habillement, cuir & peaux	2,1 %	1,1 %	1,1 %	1,3 %	1,2 %	1,2 %





## Les 51 établissements représentant 80 % des rejets industriels déclarés :

N°S3IC	Établissement	Dpt	Commune	Activité	DCO (rejet final au milieu en kg)						Évolution <sup>32</sup>
					2010	2011	2012	2013	2014	2015	
0070.02546	Roquette Frères	62	Lestrem	Agro-alimentaire & boissons	506 447	596 885	798 387	763 091	739 017	784 666	↗
0070.00956	ARCELORMITTAL ATLAN-TIQUE et LORRAINE SITE DE DUNKERQUE	59	Dunkerque	Sidérurgie, métallurgie	291 555	292 344	306 145	433 476	390 910	660 314	↗↗
0070.00666	ARDO VIOLAINES SAS	62	Violaines	Agro-alimentaire & boissons					274 274	476 273	↗↗
0051.00521	TEREOS France	02	Origny-Sainte-Benoite	Agro-alimentaire & boissons	212 644	321 927	268 111	335 255	345 404	352 841	→
0051.00757	SAICA PAPER FRANCE	02	Venizel	Bois, papier & carton	323 942	229 529	281 266	228 218		352 607	
0070.00588	SRD - Société de la Raffinerie de Dunkerque	59	Dunkerque	Chimie, parachimie & pétrole	115 543	65 932	70 149		44 416	343 077	↗↗
0051.05788	WEYLICHEM LAMOTTE SAS	60	Trosly-Breuil	Chimie, parachimie & pétrole	577 456	605 677	316 162	363 934	289 188	334 545	↗
0051.00143	Greenfield SAS	02	Château-Thierry	Bois, papier & carton	374 794	322 443	348 842	345 260	342 618	322 373	↘
0051.00918	SPONTEX SAS	60	Beauvais	Divers & services	239 047	200 761	196 096	171 503	196 157	170 957	↘
0070.00922	HUNTSMAN P & A FRANCE SAS	62	Calais	Chimie, parachimie & pétrole	424 000	468 000	386 049	423 000	210 236	151 262	↘↘
0070.00490	RDM BLENDÉCQUES	62	Saint-Omer	Bois, papier & carton	180 312	76 297		121 329		132 546	
0051.00190	Dow France SAS - Site de Chauny	02	Chauny	Chimie, parachimie & pétrole	296 976	324 618	352 675	210 451	162 170	131 509	↘
0051.02374	Bonduelle Europe Long Life Estrées	80	Péronne	Agro-alimentaire & boissons		242 886	168 290	77 721	215 005	123 462	↘↘
0051.00293	EVERBAL	02	Évergnicourt	Bois, papier & carton	113 113	175 215	228 963		93 660	115 315	↗↗
0070.00745	AHLSTROM SPECIALTIES	59	Bousbecque	Bois, papier & carton				80 843	97 026	109 297	↗
0070.00915	WEPA FRANCE (ex WEPA LILLE)	59	Bousbecque	Bois, papier & carton		83 899				107 463	
0051.00114	Etablissement de Bucy Le Long	02	Bucy-le-Long	Agro-alimentaire & boissons	66 806	72 839	58 799	64 157	74 072	93 053	↗↗
0070.01153	Centre de Stockage de déchets de Dannes	62	Dannes	Collecte & traitement des déchets	67 865		118 965	103 914	76 453	92 632	↗↗
0070.00627	LIONOR SA	59	Steenbecque	Agro-alimentaire & boissons				47 492	57 530	87 053	↗↗
0070.00673	ASCO INDUSTRIES AS-COMETAL Usine des Dunes	59	Dunkerque	Sidérurgie, métallurgie					33 620	85 743	↗↗
0070.00794	VERSALIS France SAS (route des dunes)	59	Loon-Plage	Chimie, parachimie & pétrole	81 406	67 898	88 668	81 204	86 845	85 025	→
0070.01919	LEROUX	59	Orchies	Agro-alimentaire & boissons	240 130	282 119	264 963	195 078	228 051	84 808	↘↘
0070.00489	NorPaper Avot Vallée	62	Saint-Omer	Bois, papier & carton	162 560	122 323	106 007	83 701	74 695	79 176	↗
0070.00776	Produits Chimiques de Loos	59	Loos	Chimie, parachimie & pétrole	143 080	145 270	107 617	78 053	65 895	78 344	↗
0070.00846	McCain Alimentaire	62	Harnes	Agro-alimentaire & boissons	129 485	237 114	256 699	367 331	95 966	78 233	↘
0070.00979	INTEROR	62	Calais	Chimie, parachimie & pétrole	64 057	64 156		69 785	71 055	78 155	↗
0070.00855	BELL- usine de Vaulx-Vraucourt	62	Vaulx-Vraucourt	Agro-alimentaire & boissons					138 540	78 088	↘↘
0070.01030	SICAL	62	Lumbres	Bois, papier & carton	251 055	209 500	274 280		28 476	77 101	↗↗
0070.00620	VYNOVA Mazingarbe SAS	62	Mazingarbe	Chimie, parachimie & pétrole	72 246	79 208				75 023	
0070.01045	Cargill Haubourdin SAS	59	Haubourdin	Agro-alimentaire & boissons	196 272	216 890	190 431	291 244	245 405	74 855	↘↘
0051.02581	ROQUETTE FRERES - usine de VECQUEMONT	80	Vecquemont	Agro-alimentaire & boissons	99 602	88 530	106 698	99 835	82 335	70 924	↘
0051.00536	William Saurin	02	Pouilly-sur-Serre	Agro-alimentaire & boissons	55 339	57 756	70 492	58 469	69 485	68 898	→
0070.00936	TEREOS FRANCE	62	Lillers	Agro-alimentaire & boissons	74 923	63 868	82 831	39 224	93 178	65 392	↘↘

Poursuite du tableau sur la page suivante





N°S3IC	Établissement	Dpt	Commune	Activité	DCO (rejet final au milieu en kg)					Évolution <sup>32</sup>	
					2010	2011	2012	2013	2014		2015
0070.00778	MAXAM TAN	62	Mazingarbe	Chimie, parachimie & pétrole	69 365	68 022		65 017	62 631	64 903	→
0070.01176	Société Industrielle Lesaffre	59	Marcq-en-Barœul	Agro-alimentaire & boissons			55 685	60 057	70 579	63 762	↘
0051.01029	TEREOS	60	Chevrières	Agro-alimentaire & boissons				45 856	50 001	62 066	↗↗
0070.00364	VALLEE HEUREUSE (Carrière de la)	62	Rinxent	Fabrication de verre & produits minéraux, extraction de matériaux						61 196	
0070.00837	OUTREAU TECHNOLOGIES	62	Outreau	Sidérurgie, métallurgie						56 359	
0051.00467	ROQUETTE Frères	02	Montigny-Lengrain	Agro-alimentaire & boissons	117 752	132 845	149 385	149 524	80 873	53 757	↘↘
0070.00621	ARC FRANCE - Site d'Arques	62	Arques	Fabrication de verre & produits minéraux, extraction de matériaux				34 539	34 063	53 556	↗↗
0070.01103	MAIRIE DE SAINT POL SUR TERNOISE	62	Saint-Pol-sur-Ternoise	Divers & services		63 564	62 797	70 277	67 302	53 093	↘↘
0070.00658	TEREOS Sucrerie d'Escaudoevres	59	Escaudoevres	Agro-alimentaire & boissons	98 586	84 456	79 073	47 463	42 534	51 908	↗↗
0070.00661	Mccain ALIMENTAIRE BETHUNE	62	Béthune	Agro-alimentaire & boissons	62 546	67 106	53 676	37 021		51 619	
0070.00436	Brasserie HEINEKEN de Mons	59	Mons-en-Barœul	Agro-alimentaire & boissons		51 046	508 144			48 100	
0070.00742	DAUDRUY VAN CAUWENBERGHE et Fils	59	Dunkerque	Agro-alimentaire & boissons					48 444	47 869	→
0070.00559	Fromagerie LE CENTURION	62	Libercourt	Divers & services						42 361	
0070.00987	HOLLIDAY PIGMENTS SAS	59	Comines	Chimie, parachimie & pétrole	80 336	89 423		52 757		38 222	
0070.00637	MG-VALDUNES	59	Dunkerque	Mécanique et traitement de surfaces					39 941	37 001	↘
0070.01046	LESIEUR Coudekerque-Branche	59	Coudekerque-Branche	Agro-alimentaire & boissons	141 601	158 770	81 243		54 432	36 484	↘↘
0051.06026	SUEZ Eau Indsutrielle	60	Villers-Saint-Paul	Divers & services				32 436	38 834	36 070	↘
0070.00483	CECA Usine de Feuchy	62	Saint-Laurent-Blangy	Chimie, parachimie & pétrole	90 790		57 493	58 487	36 865	35 943	→

<sup>32</sup> ↗↗ = hausse supérieure à 20 %

↗ = hausse comprise entre 5 et 20 %

→ = évolution inférieure à 5 % à la hausse ou à la baisse

↘↘ = baisse comprise entre 5 et 20 %

↘ = baisse supérieure à 20 %





## Les 59 stations d'épuration urbaines représentant 80 % des rejets urbains connus :

Nom de la station d'épuration	Dpt	Commune	Tranche d'obligation	Débit entrant moyen journalier (en m <sup>3</sup> ) 2015	Rendement moyen 2015	DCO (rejet final au milieu en kg)						Évolution <sup>33</sup>
						2010	2011	2012	2013	2014	2015	
ROUBAIX WATTRELOS	59	Wattrelos	+ 100 000 EH	42 299 907	79,3 %	1 184 768	803 205	936 839	3 258 729	2 235 482	2 671 735	↗
Lille C. U. Marquette	59	Marquette-lez-Lille	+ 100 000 EH	48 692 403	92,5 %	2 789 652	2 248 011	2 380 263	1 080 238	1 047 391	1 594 440	↗↗
Henin Beaumont	62	Hénin-Beaumont	+ 100 000 EH	5 364 783	83,4 %			435 434	454 793	886 501	637 799	↘↘
Valenciennes	59	Valenciennes	+ 100 000 EH	5 161 691	85,4 %			199 200	202 800	486 321		↗↗
BOULOGNE SUR MER	62	Outreau	+ 100 000 EH	8 471 130	90,3 %	453 197	435 667	593 218	380 371	352 882	461 215	↗↗
ARMENTIERES (belgique)	59	Armentières	10 000 à 100 000 EH	9 871 775	77,5 %			184 550	405 067	428 768		↗
JACQUES MONOD	62	Calais	+ 100 000 EH	3 552 214	97,1 %	298 209	285 893	318 424	333 119	411 799	373 852	↘
BEAUVAIS	60	Beauvais	+ 100 000 EH	4 352 801	92,7 %					261 324	343 826	↗↗
AUCHY-HAISNES SE	62	Auchy-les-Mines	10 000 à 100 000 EH	915 840	46,0 %			371 739	473 211	53 817	343 535	↗↗
LENS Loison Sous Lens	62	Loison-sous-Lens	+ 100 000 EH	7 472 863	91,2 %	392 352	505 086	213 315	386 175	325 876	323 642	→
Douai	59	Douai	+ 100 000 EH	9 803 637	94,3 %	254 458	233 830	269 579	261 690	261 919	288 999	↗
FACHES-THUMESNIL Lille-C.U.-Houplin Anco	59	Houplin-Ancoisne	+ 100 000 EH	8 077 650	92,6 %				440 526	337 363	288 944	↘
HAZEBROUCK	59	Hazebrouck	10 000 à 100 000 EH	2 931 562	70,7 %	103 167	71 265	85 516	74 834	300 238	243 821	↘
AMIENS	80	Amiens	+ 100 000 EH	8 692 500	96,0 %	252 038	236 581	237 600	262 422	252 259	241 633	→
ORCHIES	59	Orchies	10 000 à 100 000 EH	1 678 114	46,5 %						232 845	
TOURCOING NEUVILLE-EN-FERRAIN	59	Neuville-en-Ferrain	10 000 à 100 000 EH	6 393 753	89,1 %	217 077	159 984	197 794	322 278	237 376	229 521	→
RUE DE TOUL	62	Calais	10 000 à 100 000 EH	3 563 780	86,8 %	69 539	74 242	108 126	79 693	123 422	224 753	↗↗
PERONNE	80	Péronne	10 000 à 100 000 EH	639 940	63,0 %						219 759	
COUDEKERQUE BRANCHE	59	Coudekerque-Village	+ 100 000 EH	5 862 776	92,6 %	229 830	200 360	260 806	290 184	242 158	217 790	↘
Courcelles Les Lens	62	Courcelles-lès-Lens	10 000 à 100 000 EH	2 679 620	53,3 %			138 252	107 809	218 358	212 561	→
Maubeuge	59	Maubeuge	10 000 à 100 000 EH	6 341 933	90,5 %	173 249	148 923	190 714	172 240	201 416	206 939	→
Arras (St Laurent Blangy)	62	Saint-Laurent-Blangy	+ 100 000 EH	8 281 569	95,0 %	163 166	146 392	211 332	213 480	230 289	180 123	↘↘
LALLAING	59	Lallaing	10 000 à 100 000 EH	2 057 462	60,6 %						172 011	
Fouquières les Lens	62	Fouquières-lès-Lens	10 000 à 100 000 EH	6 383 012	88,0 %	148 358	178 304	156 399	237 136	198 471	157 018	↘↘
VILLENEUVE-D'ASCQ	59	Villeneuve-d'Ascq	+ 100 000 EH	7 669 150	96,8 %				204 771	141 246	128 272	↘
BETHUNE	62	Béthune	10 000 à 100 000 EH	5 298 074	94,1 %			158 070	165 642	128 611	124 146	→
BRANCOURT-LE-GRAND	02	Brancourt-le-Grand	200 à 2 000 EH								124 100	
SAINT-OMER	62	Saint-Omer	+ 100 000 EH	2 551 171	92,8 %			152 708	170 300	106 349	111 654	→
ANNOEULLIN SE	59	Allennes-les-Marais	10 000 à 100 000 EH	930 660	82,0 %						110 368	
SAINT-POL-SUR-TERNOISE Gauchin	62	Gauchin-Verloingt	2 000 à 10 000 EH	643 145	70,4 %						107 737	
DENAIN WAVRECHAIN SOUS DENAIN	59	Denain	10 000 à 100 000 EH	3 490 325	91,1 %	263 809	80 367	94 541	104 968	103 231	105 504	→
CAMBRAI	59	Neuville-Saint-Rémy	10 000 à 100 000 EH	3 910 956	95,8 %	93 992	89 435	119 556	138 120	113 649	100 661	↘
BULLY-LES-MINES Mazingarbe	62	Mazingarbe	10 000 à 100 000 EH	2 208 855	93,4 %	83 893	69 023	78 090	106 431	97 522	97 146	→

Poursuite du tableau sur la page suivante





Nom de la station d'épuration	Dpt	Commune	Tranche d'obligation	Débit entrant moyen journalier (en m3) 2015	Rendement moyen 2015	DCO (rejet final au milieu en kg)						Évolution <sup>33</sup>
						2010	2011	2012	2013	2014	2015	
SOMAIN	59	Somain	10 000 à 100 000 EH	2 113 390	87,5 %	77 846	46 317	95 698	137 178	128 648	94 311	↘↘
LAON	02	Laon	10 000 à 100 000 EH	2 728 075	94,3 %			82 627	82 674	73 376	90 635	↗↗
GAUCHY	02	Gauchy	+ 100 000 EH	5 392 564	97,5 %	126 328	131 935	125 955	121 984	95 739	89 505	↘
Carvin	62	Carvin	10 000 à 100 000 EH	4 164 312	92,9 %			89 730	99 124	81 619	88 407	↗
BRUAY-LA-BUISSIÈRE	62	Bruay-la-Buissière	10 000 à 100 000 EH	2 525 447	96,3 %	90 241	113 036	101 817	121 268	103 572	83 442	↘
POMMIERS	02	Pommiers	10 000 à 100 000 EH	2 848 190	95,8 %					133 439	80 820	↘↘
GRANDE-SYNTHÈ	59	Grande-Synthe	+ 100 000 EH	2 390 256	95,2 %	94 243	109 836	117 516	114 350	89 494	80 068	↘
AUBERCHICOURT	59	Auberchicourt	10 000 à 100 000 EH	1 581 220	90,3 %	71 257	61 040	67 167	96 910	95 690	79 343	↘
BRESLES	60	Bresles	10 000 à 100 000 EH	270 830	68,6 %					89 297	78 804	↘
LE PORTEL	62	Le Portel	10 000 à 100 000 EH	1 718 619	91,1 %			52 524	80 507	79 836	74 675	↘
FRESNES SUR ESCAUT	59	Fresnes-sur-Escaut	10 000 à 100 000 EH	2 018 668	93,4 %				75 424	64 770	74 608	↗
LA SAMARITAINE	59	Saint-Pol-sur-Mer	10 000 à 100 000 EH	1 579 142	93,6 %	58 200	46 636	42 565			73 746	
BAILLEUL	59	Bailleul	10 000 à 100 000 EH	1 668 899	87,7 %		38 453				72 860	
FLINES LEZ RACHES SE	59	Flines-lez-Raches	2 000 à 10 000 EH	1 183 068	66,2 %						71 820	
MONTATAIRE	60	Montataire	+ 100 000 EH	3 130 100	97,5 %					74 325	71 581	→
LAPUGNOY	62	Lapugnoy	10 000 à 100 000 EH	1 356 828	94,7 %	63 173	58 483	69 630		58 687	69 929	↗
BEUVRAGES	59	Beuvrages	10 000 à 100 000 EH	2 788 558	93,8 %	74 358	65 784	64 119	106 276	78 980	67 612	↘
ALBERT	80	Albert	10 000 à 100 000 EH	1 290 498	84,4 %				115 461	76 602	65 603	↘
CAUDRY BEAUVOIS 2	59	Beauvois-en-Cambrésis	10 000 à 100 000 EH	2 011 126	96,7 %	106 510	84 046	87 585	85 836	70 890	65 358	↘
WATTEN SE	59	Watten	2 000 à 10 000 EH	59 984 245	44,3 %						63 608	
MOREUIL SE	80	Moreuil	10 000 à 100 000 EH	314 858	77,9 %						62 713	
FOURMIÈS	59	Wignehies	10 000 à 100 000 EH	1 195 211	87,9 %			47 170			57 484	
COMINES	59	Comines	10 000 à 100 000 EH	2 884 749	95,3 %						56 102	
WINGLES	62	Wingles	10 000 à 100 000 EH	2 140 927	95,0 %			98 655	90 019	74 535	55 950	↘↘
ARQUES	62	Arques	10 000 à 100 000 EH	1 795 332	95,7 %		44 730	65 468	85 453	53 859	55 534	→
SIN-LE-NOBLE	59	Sin-le-Noble	10 000 à 100 000 EH	1 897 236	92,3 %	65 691	62 357	67 568	76 775	71 562	53 946	↘↘

<sup>33</sup> ↗↗ = hausse supérieure à 20 %

↗ = hausse comprise entre 5 et 20 %

→ = évolution inférieure à 5 % à la hausse ou à la baisse

↘↘ = baisse comprise entre 5 et 20 %

↘ = baisse supérieure à 20 %





## Les rejets des stations d'épuration urbaines supérieures à 2000 équivalent-habitants :

Département	Nb STEU + 2000 EH	Flux reçus	Flux éliminés	Flux rejetés au milieu	Évolution des flux rejetés au milieu naturel										Rendement global moyen
					2015/2010		2015/2011		2015/2012		2015/2013		2015/2014		
					t/an	%	t/an	%	t/an	%	t/an	%	t/an	%	
Aisne	36	11 596	11 135	461	305	+ 195 %	282	+ 157 %	167	+ 57 %	165	+ 56 %	-72	- 14 %	96,0 %
Nord	118	95 237	85 596	9 641	2 649	+ 38 %	4 022	+ 72 %	3 378	+ 54 %	834	+ 9,5 %	1 747	+ 22 %	89,9 %
Oise	67	21 304	20 328	976	877	+ 886 %	866	+ 793 %	816	+ 512 %	809	+ 486 %	25	+ 2,6 %	95,4 %
Pas-de-Calais	78	59 503	55 053	4 450	2 006	+ 82 %	1 912	+ 75 %	311	+ 7,5 %	-91	- 2,0 %	1,5	+ 0,0 %	92,5 %
Somme	41	16 165	15 149	1 015	270	+ 36 %	296	+ 41 %	302	+ 42 %	160	+ 19 %	72	+ 7,6 %	93,7 %





## 2.3 Les émissions de matières en suspension

### Origines et effets

L'importance des matières en suspension dans l'eau réduit la luminosité et abaisse la productivité du milieu récepteur du fait, en particulier, d'une chute de l'oxygène dissous consécutive à une réduction des phénomènes de photosynthèse et est préjudiciable à la vie aquatique. Les effets mécaniques des matières en suspension sont également importants.

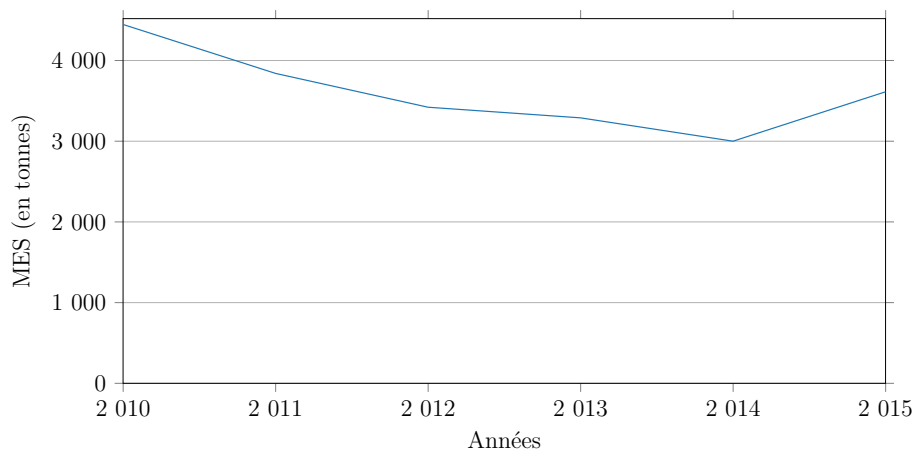
Les matières en suspension sont de nature à engendrer des maladies chez le poisson et même l'asphyxie par colmatage des branchies. Par ailleurs, les matières décantables sédimentent dans les zones de frayes et réduisent les possibilités de développement des végétaux et des invertébrés de fond (agissant ainsi sur l'équilibre global de la chaîne alimentaire du système aquatique), posant ainsi un problème d'entretien des cours d'eau. Les matières en suspension sont mesurées par pesée après filtration ou centrifugation et séchage à 105°C. Les procédés de séparation par filtration font appel à des disques en fibres de verre dont la mise en oeuvre fait partie intégrante du mode opératoire. La méthode par centrifugation est plus particulièrement réservée au cas où les méthodes par filtration ne sont pas applicables par suite d'un risque élevé de colmatage des filtres.

Les MES comprennent :

- les matières décantables : elles correspondent aux MES qui se déposent au repos pendant une durée fixée conventionnellement à deux heures. Elles sont mesurées par lecture directe du volume occupé au fond d'un cône de décantation que constitue le décantat ;
- les matières colloïdales : elles représentent la différence entre les MES et les matières décantables.

Les matières en suspension sont aussi constituées de matières minérales et de matières organiques, ou matières volatiles en suspension (MVS).

### Les émissions industrielles dans les eaux déclarées de 2010 à 2015 (rejets directs au milieu) :



Année	Émissions (tonnes)	Évolution	Évolution à périmètre constant <sup>34</sup>
2010	4 447		
2011	3 840	- 13,6 %	- 13,7 %
2012	3 421	- 10,9 %	- 10,9 %
2013	3 289	- 3,8 %	- 6,5 %
2014	3 000	- 8,8 %	- 10,6 %
2015	3 612	+ 20,4 %	+ 17,9 %

<sup>34</sup> Évolution tenant compte des seules entreprises présentes en années N et N-1

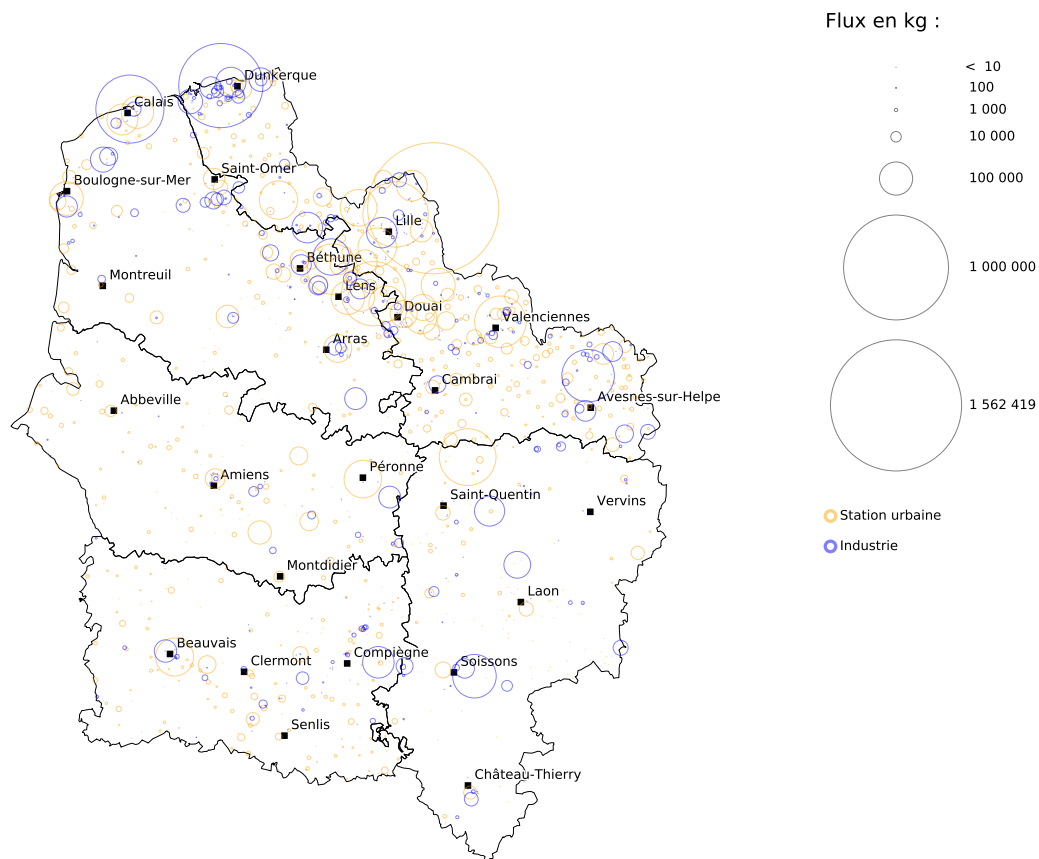






Carte des émissions 2015 :

MES : rejets directs (2015)

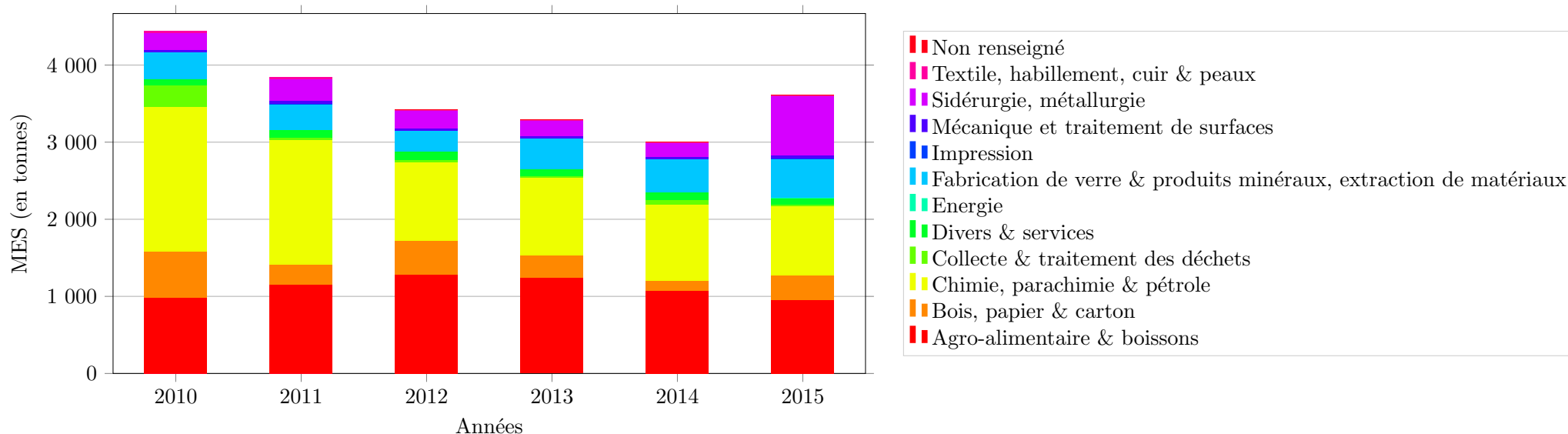


Fond cartographique : IGN Geofla® Communes  
Données industries : DREAL d'après registre national des émissions polluantes et des déchets, logiciel GIDAF  
Données stations : DREAL d'après services de police de l'eau départementaux (DDT(M))  
Réalisation : DREAL Hauts-de-France, service Information, Développement Durable et Évaluation Environnementale





Les émissions industrielles déclarées par secteurs d'activité :



Secteur d'activité	2010	2011	2012	2013	2014	2015
Agro-alimentaire & boissons	22,3 %	30,0 %	37,6 %	37,9 %	35,7 %	26,6 %
Bois, papier & carton	13,3 %	6,7 %	12,6 %	8,8 %	4,3 %	8,6 %
Chimie, parachimie & pétrole	42,2 %	42,3 %	29,9 %	30,4 %	33,1 %	24,8 %
Collecte & traitement des déchets	6,2 %	0,6 %	0,9 %	0,6 %	1,8 %	0,5 %
Divers & services	1,8 %	2,8 %	3,2 %	2,9 %	3,5 %	2,4 %
Energie	0,0 %	0,1 %	0,0 %	0,1 %	0,0 %	0,2 %
Fabrication de verre & produits minéraux, extraction de matériaux	7,8 %	8,6 %	7,8 %	11,9 %	14,2 %	14,1 %
Impression	0,0 %	0,0 %	0,0 %	0,0 %	0,0 %	0,0 %
Mécanique et traitement de surfaces	0,7 %	1,2 %	1,0 %	0,8 %	1,1 %	1,0 %
Non renseigné	0,0 %	0,0 %	0,0 %	0,0 %	0,0 %	0,0 %
Sidérurgie, métallurgie	4,9 %	7,2 %	6,4 %	6,1 %	5,8 %	21,5 %
Textile, habillement, cuir & peaux	0,6 %	0,6 %	0,5 %	0,4 %	0,4 %	0,3 %





## Les 33 établissements représentant 80 % des rejets industriels déclarés :

N°S3IC	Établissement	Dpt	Commune	Activité	MES (rejet final au milieu en kg)					Évolution <sup>35</sup>	
					2010	2011	2012	2013	2014		2015
0070.00956	ARCELORMITTAL ATLAN-TIQUE et LORRAINE SITE DE DUNKERQUE	59	Dunkerque	Sidérurgie, métallurgie	135 721	163 116	110 595	100 908	93 104	643 429	↗↗
0070.00922	HUNTSMAN P & A FRANCE SAS	62	Calais	Chimie, parachimie & pétrole	698 000	630 000	498 446	639 963	678 781	420 469	↘↘
0070.00056	CBS SAS.	59	Limont-Fontaine	Fabrication de verre & produits minéraux, extraction de matériaux	76 000	100 437	120 177	229 640	267 350	250 467	↘
0051.00757	SAICA PAPER FRANCE	02	Venizel	Bois, papier & carton	176 478	74 800	61 371	99 450		172 392	
0070.00666	ARDO VIOLAINES SAS	62	Violaines	Agro-alimentaire & boissons					50 475	120 090	↗↗
0051.05788	WEYLICHEM LAMOTTE SAS	60	Trosly-Breuil	Chimie, parachimie & pétrole	443 362	455 655	84 940	78 395	54 613	90 369	↗↗
0070.02546	Roquette Frères	62	Lestrem	Agro-alimentaire & boissons	30 292			86 426	69 290	85 136	↗↗
0070.00776	Produits Chimiques de Loos	59	Loos	Chimie, parachimie & pétrole	220 095	259 880	128 748	70 670	77 319	84 304	↗
0051.00521	TEREOS France	02	Origny-Sainte-Benoite	Agro-alimentaire & boissons	30 888	85 398	75 996	95 402	88 321	82 464	↘
0070.00588	SRD - Société de la Raffinerie de Dunkerque	59	Dunkerque	Chimie, parachimie & pétrole			21 663			82 310	
0051.00536	William Saurin	02	Pouilly-sur-Serre	Agro-alimentaire & boissons	30 145	36 202	52 981	42 689	64 321	65 131	→
0070.00364	VALLEE HEUREUSE (Carrière de la)	62	Rinxent	Fabrication de verre & produits minéraux, extraction de matériaux						56 906	
59273101	AQUANORD ICHTUS (SAS)	59	Gravelines	Agro-alimentaire & boissons						54 598	
0070.00673	ASCO INDUSTRIES AS-COMETAL Usine des Dunes	59	Dunkerque	Sidérurgie, métallurgie	35 344	54 514	40 333	33 217	38 518	50 660	↗↗
0051.00918	SPONTEX SAS	60	Beauvais	Divers & services	40 392	51 960	55 696	42 083	51 096	45 603	↘
0070.00855	BELL- usine de Vaulx-Vraucourt	62	Vaulx-Vraucourt	Agro-alimentaire & boissons					48 851	43 459	↘
0051.02374	Bonduelle Europe Long Life Estrées	80	Péronne	Agro-alimentaire & boissons		75 161	57 977	20 959	64 987	43 229	↘↘
0070.00794	VERSALIS France SAS (route des dunes)	59	Loon-Plage	Chimie, parachimie & pétrole	28 934	29 298	104 594	45 341	37 700	41 851	↗
0070.00837	OUTREAU TECHNOLOGIES	62	Outreau	Sidérurgie, métallurgie						40 433	
0070.00045	BOCAHUT SAS	59	Haut-Lieu	Fabrication de verre & produits minéraux, extraction de matériaux		31 783		21 972	38 396	39 147	→
0070.00661	Mccain ALIMENTAIRE BETHUNE	62	Béthune	Agro-alimentaire & boissons	102 684	102 687	44 437	26 242	17 094	37 141	↗↗
0070.00846	McCain Alimentaire	62	Harnes	Agro-alimentaire & boissons	74 509	200 988	223 690	297 635	57 959	36 148	↘↘
0070.00761	AGC FRANCE SAS BOUSSOIS	59	Boussois	Fabrication de verre & produits minéraux, extraction de matériaux				16 639		35 510	
0051.00114	Etablissement de Bucy Le Long	02	Bucy-le-Long	Agro-alimentaire & boissons				22 387	25 526	34 175	↗↗
0070.00620	VYNOVA Mazingarbe SAS	62	Mazingarbe	Chimie, parachimie & pétrole	28 288	38 118				32 538	
0070.00627	LIONOR SA	59	Steenbecque	Agro-alimentaire & boissons				16 569	15 837	30 202	↗↗
0070.00215	SAS Stinkal	62	Ferques	Fabrication de verre & produits minéraux, extraction de matériaux						29 593	
0070.00649	BOCAHUT SAS	59	Glageon	Fabrication de verre & produits minéraux, extraction de matériaux		31 889	31 662		22 313	28 775	↗↗
0070.00490	RDM BLENDÉCQUES	62	Saint-Omer	Bois, papier & carton	30 823		35 188			26 745	
0070.00658	TEREOS Sucrierie d'Escaudœuvres	59	Escaudœuvres	Agro-alimentaire & boissons			21 250	26 985	21 075	26 223	↗↗
0051.00467	ROQUETTE Frères	02	Montigny-Lengrain	Agro-alimentaire & boissons	40 664	45 401	48 866	57 069	34 141	26 071	↘↘

Poursuite du tableau sur la page suivante





N°S3IC	Établissement	Dpt	Commune	Activité	MES (rejet final au milieu en kg)					Évolution <sup>35</sup>
					2010	2011	2012	2013	2014	
0070.00936	TEREOS FRANCE	62	Lillers	Agro-alimentaire & boissons	28 694	21 455	24 810	32 188	23 667	↘↘
0051.00293	EVERBAL	02	Évergnicourt	Bois, papier & carton	30 912	32 015	58 926	16 606	20 495	↗↗

<sup>35</sup> ↗↗ = hausse supérieure à 20 %  
↗ = hausse comprise entre 5 et 20 %  
↔ = évolution inférieure à 5 % à la hausse ou à la baisse  
↘↘ = baisse comprise entre 5 et 20 %  
↘ = baisse supérieure à 20 %





## Les 38 stations d'épuration urbaines représentant 80 % des rejets urbains connus :

Nom de la station d'épuration	Dpt	Commune	Tranche d'obligation	Débit entrant moyen journalier (en m3) 2015	Rendement moyen 2015	MES (rejet final au milieu en kg)						Évolution <sup>36</sup>
						2010	2011	2012	2013	2014	2015	
ROUBAIX WATTRELOS	59	Wattrelos	+ 100 000 EH	42 299 907	77,1 %	431 649	356 482	383 892	1 907 285	1 262 388	1 562 419	↗↗
Lille C. U. Marquette	59	Marquette-lez-Lille	+ 100 000 EH	48 692 403	96,4 %	799 644	741 989	824 965	376 823	281 301	388 731	↗↗
Henin Beaumont	62	Hénin-Beaumont	+ 100 000 EH	5 364 783	80,9 %			234 667	228 603	561 947	376 041	↘↘
BRANCOURT-LE-GRAND	02	Brancourt-le-Grand	200 à 2 000 EH								292 730	
Valenciennes	59	Valenciennes	+ 100 000 EH	5 161 691	84,6 %				40 944	51 171	241 463	↗↗
AUCHY-HAISNES SE	62	Auchy-les-Mines	10 000 à 100 000 EH	915 840	38,3 %			215 149	266 561	29 398	231 026	↗↗
FACHES-THUMESNIL Lille-C.U.-Houplin Anco	59	Houplin-Ancoisne	+ 100 000 EH	8 077 650	93,5 %				165 916	165 948	133 706	↘
HAZEBROUCK	59	Hazebrouck	10 000 à 100 000 EH	2 931 562	79,0 %	19 119				197 737	133 328	↘↘
BEAUVAIS	60	Beauvais	+ 100 000 EH	4 352 801	94,6 %					51 526	131 404	↗↗
PERONNE	80	Péronne	10 000 à 100 000 EH	639 940	61,8 %						128 167	
ARMENTIERES (belgique)	59	Armentières	10 000 à 100 000 EH	9 871 775	87,4 %				38 088	109 231	122 573	↗
Courcelles Les Lens	62	Courcelles-lès-Lens	10 000 à 100 000 EH	2 679 620	51,0 %			48 402	36 014	88 438	114 789	↗↗
ORCHIES	59	Orchies	10 000 à 100 000 EH	1 678 114	47,0 %						104 882	
BOULOGNE SUR MER	62	Outreau	+ 100 000 EH	8 471 130	95,7 %	117 010	79 163	166 743	89 494	87 925	102 304	↗
LENS Loison Sous Lens	62	Loison-sous-Lens	+ 100 000 EH	7 472 863	94,2 %	107 687	178 995	39 404	85 182	77 888	100 970	↗↗
JACQUES MONOD	62	Calais	+ 100 000 EH	3 552 214	98,9 %	82 987	55 328	53 653	78 686	104 802	95 074	↘
LALLAING	59	Lallaing	10 000 à 100 000 EH	2 057 462	63,0 %						89 075	
RUE DE TOUL	62	Calais	10 000 à 100 000 EH	3 563 780	89,3 %	17 354	18 041	24 281	33 066	42 868	87 152	↗↗
TOURCOING NEUVILLE-EN-FERRAIN	59	Neuville-en-Ferrain	10 000 à 100 000 EH	6 393 753	92,8 %	47 315	46 322	47 861	164 931	76 476	85 279	↗
Arras (St Laurent Blangy)	62	Saint-Laurent-Blangy	+ 100 000 EH	8 281 569	96,4 %	32 176	33 803	49 125	34 797	49 386	70 894	↗↗
Douai	59	Douai	+ 100 000 EH	9 803 637	96,6 %	70 932	52 001	69 855	73 437	53 354	66 266	↗↗
Fouquières les Lens	62	Fouquières-lès-Lens	10 000 à 100 000 EH	6 383 012	92,0 %	30 800	46 983	49 849	100 877	56 080	65 913	↗
FLINES LEZ RACHES SE	59	Flines-lez-Raches	2 000 à 10 000 EH	1 183 068	61,7 %						62 356	
ANNOEULLIN SE	59	Allennes-les-Marais	10 000 à 100 000 EH	930 660	82,0 %						51 888	
MOREUIL SE	80	Moreuil	10 000 à 100 000 EH	314 858	66,7 %						49 502	
SAINT-POL-SUR-TERNOISE Gauchin	62	Gauchin-Verloingt	2 000 à 10 000 EH	643 145	70,3 %						46 355	
VILLENEUVE-D'ASCQ	59	Villeneuve-d'Ascq	+ 100 000 EH	7 669 150	98,2 %				89 382	60 558	46 110	↘↘
SAINT-OMER	62	Saint-Omer	+ 100 000 EH	2 551 171	94,7 %			68 593	84 143	39 292	40 762	→
Maubeuge	59	Maubeuge	10 000 à 100 000 EH	6 341 933	96,6 %	46 806	38 050	55 726	35 262	35 830	39 200	↗
AMIENS	80	Amiens	+ 100 000 EH	8 692 500	98,8 %	43 639	49 804	37 955	43 806	44 184	35 482	↘
COUDEKERQUE BRANCHE	59	Coudekerque-Village	+ 100 000 EH	5 862 776	97,2 %	56 659	34 795	47 796	61 711	50 872	34 186	↘↘
BETHUNE	62	Béthune	10 000 à 100 000 EH	5 298 074	96,0 %			23 935		24 083	33 223	↗↗

Poursuite du tableau sur la page suivante





Nom de la station d'épuration	Dpt	Commune	Tranche d'obligation	Débit entrant moyen journalier (en m3) 2015	Rendement moyen 2015	MES (rejet final au milieu en kg)					Évolution <sup>36</sup>	
						2010	2011	2012	2013	2014		2015
ROSIERES/SANTERRE (VRELY) SE	80	Rosières-en-Santerre	2 000 à 10 000 EH	459 291	84,6 %						31 406	
BAILLEUL	59	Bailleul	10 000 à 100 000 EH	1 668 899	90,4 %						30 609	
BULLY-LES-MINES Mazingarbe	62	Mazingarbe	10 000 à 100 000 EH	2 208 855	96,1 %	21 137	13 028			27 345	30 122	↗
SOMAIN	59	Somain	10 000 à 100 000 EH	2 113 390	92,3 %	31 718	12 237	47 317		46 886	30 051	↘↘
COMINES	59	Comines	10 000 à 100 000 EH	2 884 749	93,8 %						29 950	
ALBERT	80	Albert	10 000 à 100 000 EH	1 290 498	87,0 %				78 916	59 520	29 635	↘↘

- <sup>36</sup> ↗↗ = hausse supérieure à 20 %  
 ↗ = hausse comprise entre 5 et 20 %  
 → = évolution inférieure à 5 % à la hausse ou à la baisse  
 ↘↘ = baisse comprise entre 5 et 20 %  
 ↘ = baisse supérieure à 20 %





Les rejets des stations d'épuration urbaines supérieures à 2000 équivalent-habitants :

Département	Nb STEU + 2000 EH	Flux reçus	Flux éliminés	Flux rejetés au milieu	Évolution des flux rejetés au milieu naturel										Rendement global moyen
					2015/2010		2015/2011		2015/2012		2015/2013		2015/2014		
					t/an	%	t/an	%	t/an	%	t/an	%	t/an	%	
Aisne	36	5 943	5 839	104	78	+ 292 %	75	+ 253 %	37	+ 54 %	42	+ 68 %	-12	- 10 %	98,2 %
Nord	118	49 868	46 106	3 762	1 806	+ 92 %	2 123	+ 130 %	1 925	+ 105 %	294	+ 8,5 %	783	+ 26 %	92,5 %
Oise	67	10 182	9 910	272	252	+ 1260 %	239	+ 721 %	226	+ 483 %	222	+ 438 %	16	+ 6,4 %	97,3 %
Pas-de-Calais	78	32 489	30 791	1 698	1 088	+ 178 %	1 072	+ 171 %	409	+ 32 %	230	+ 16 %	135	+ 8,6 %	94,8 %
Somme	41	7 844	7 469	374	194	+ 108 %	229	+ 158 %	219	+ 141 %	142	+ 61 %	74	+ 24 %	95,2 %





## 2.4 Les émissions d'azote global

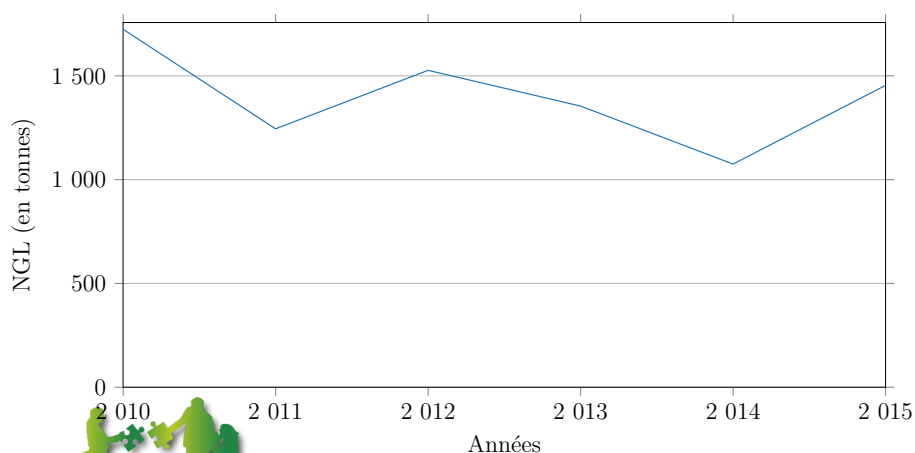
### Origines et effets

L'azote peut se trouver dans les eaux industrielles sous quatre formes, dont la somme constitue l'azote global (NGL) :

- **l'azote organique** ( $R-NH_2$ ) : il peut avoir comme origine la décomposition des déchets organiques (protéines, polypeptides, acides aminés), les rejets organiques d'origine humaine ou animale (urée), les rejets industriels, et notamment ceux de l'industrie des engrais azotés, ou les adjuvants de certains détergents ;
- **l'azote ammoniacal** : selon les conditions du pH, il se trouve dans les eaux sous forme ionisée ( $NH_4^+$ ), peu néfaste vis-à-vis de la faune aquatique, ou sous forme hydratée ( $NH_3$ ) qui, en revanche, peut entraîner de graves conséquences sur les milieux récepteurs du fait de sa toxicité. L'ammoniaque provoque, même à de faibles concentrations, des lésions branchiales chez les poissons, qui limitent les échanges entre le sang et le milieu extérieur. Dans la plupart des eaux superficielles, dont le pH est compris entre 6,5 et 8,5, la plus grande partie de l'azote ammoniacal se trouve sous forme ionisée, donc peu toxique ;
- **les nitrites** : ils peuvent être présents dans l'eau sous forme non ionisée d'acide nitreux ( $HNO_2$ ) ou ionisée ( $NO_2^-$ ). La première forme, qui apparaît dans certaines conditions de température et de pH, est la plus toxique pour les organismes vivants. Dans le sang, les nitrites ont la faculté de se fixer sur l'hémoglobine et de bloquer l'échange en oxygène (méthémoglobine). Les nitroamines (issues de la combinaison des nitrites et des protéines dans le tube digestif) sont soupçonnées d'être cancérogènes ;
- **les nitrates** ( $NO_3^-$ ) : en eux-mêmes, ils semblent peu toxiques vis-à-vis de la faune aquatique. L'azote des nitrates avec, dans une moindre mesure, celui des nitrites et de l'ammoniac, est l'un des éléments nutritifs majeurs des végétaux, dans lesquels il est métabolisé pour fournir essentiellement des protéines, des acides nucléiques et les polymères des parois cellulaires. Les nitrates constituent un facteur d'eutrophisation qui se traduit par une croissance excessive des algues et des plantes et une consommation supplémentaire de l'oxygène dissous, entraînant une dégradation du milieu aquatique. Les nitrates (dont la concentration maximale admissible dans l'eau potable est de 50 mg/l) sont susceptibles d'être réduits en nitrites dans le tube digestif.

Outre sa toxicité intrinsèque, l'azote ammoniacal se transforme en nitrites, puis nitrates (cycle de l'azote) et consomme de l'oxygène. Il contribue donc à des situations d'anoxie ou de sous-oxygénation des milieux aquatiques.

### Les émissions industrielles dans les eaux déclarées de 2010 à 2015 (rejets directs au milieu) :



Année	Émissions (tonnes)	Évolution	Évolution à périmètre constant <sup>37</sup>
2010	1 724		
2011	1 245	- 27,8 %	- 16,9 %
2012	1 527	+ 22,6 %	+ 0,5 %
2013	1 354	- 11,3 %	- 11,3 %
2014	1 075	- 20,6 %	- 19,4 %
2015	1 454	+ 35,3 %	+ 35,4 %

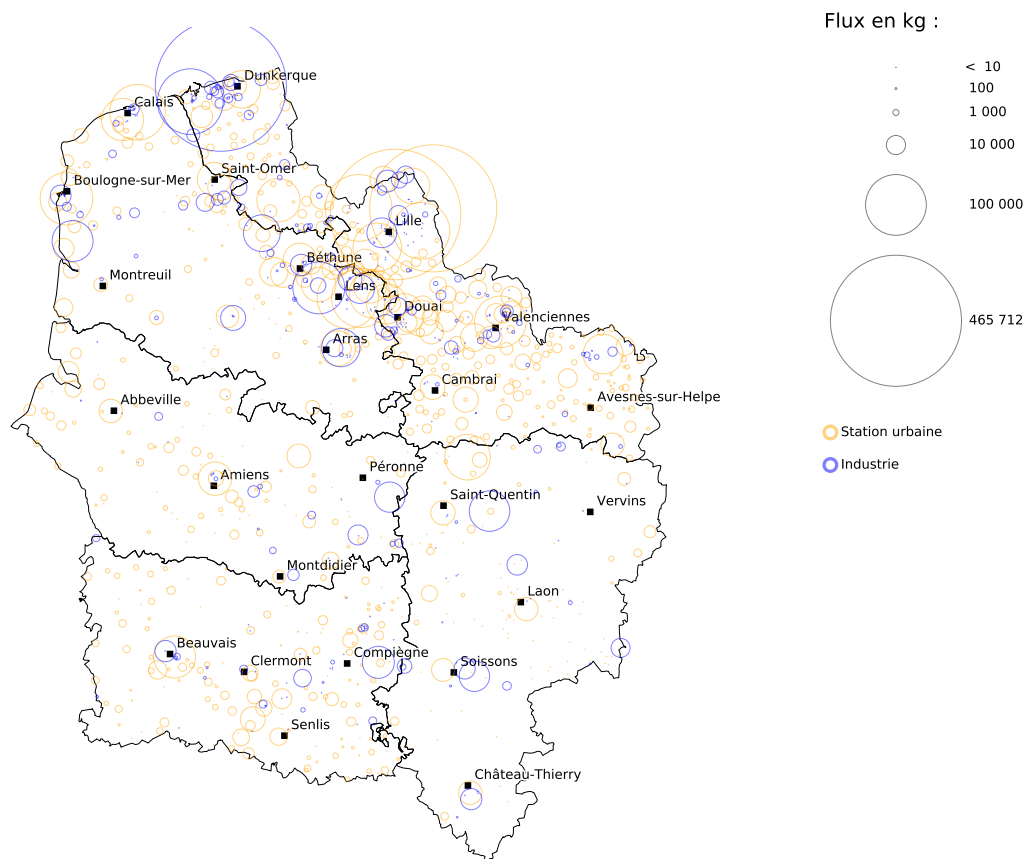
<sup>37</sup> Évolution tenant compte des seules entreprises présentes en années N et N-1





Carte des émissions 2015 :

NGL : rejets directs (2015)

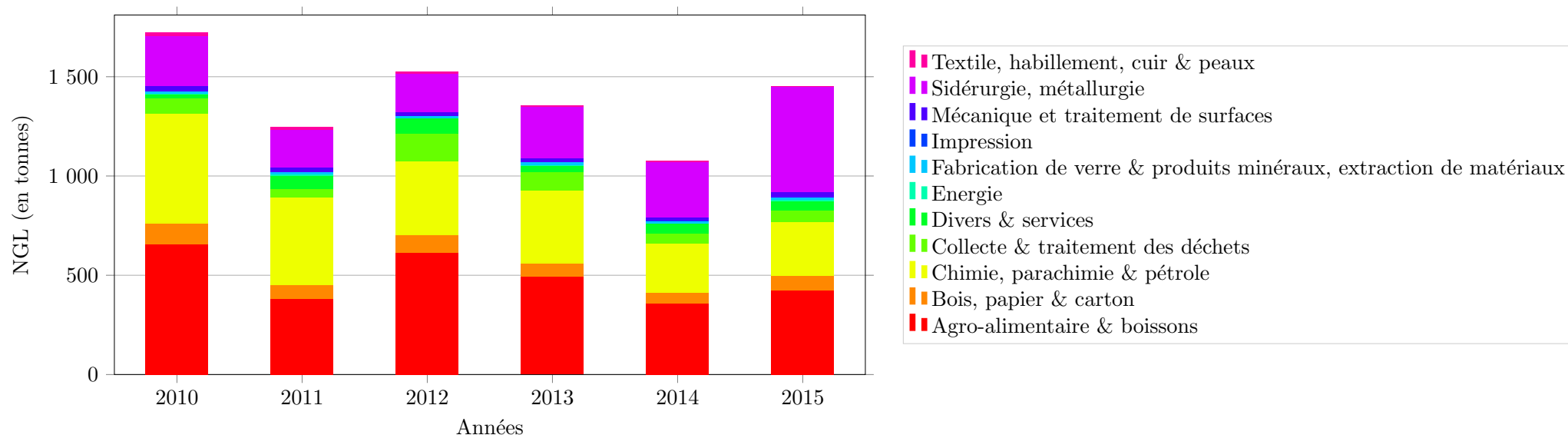


Fond cartographique : IGN Geofla® Communes  
Données industries : DREAL d'après registre national des émissions polluantes et des déchets, logiciel GIDAF  
Données stations : DREAL d'après services de police de l'eau départementaux (DDT(M))  
Réalisation : DREAL Hauts-de-France, service Information, Développement Durable et Évaluation Environnementale





Les émissions industrielles déclarées par secteurs d'activité :



Secteur d'activité	2010	2011	2012	2013	2014	2015
Agro-alimentaire & boissons	38,1 %	30,6 %	40,3 %	36,5 %	33,3 %	29,1 %
Bois, papier & carton	6,0 %	5,6 %	5,7 %	4,9 %	5,1 %	5,2 %
Chimie, parachimie & pétrole	32,1 %	35,6 %	24,3 %	26,9 %	23,0 %	18,6 %
Collecte & traitement des déchets	4,5 %	3,1 %	9,3 %	7,0 %	4,8 %	4,1 %
Divers & services	1,3 %	5,6 %	5,0 %	2,4 %	4,4 %	3,2 %
Energie	0,3 %	0,4 %	0,1 %	0,3 %	0,2 %	0,5 %
Fabrication de verre & produits minéraux, extraction de matériaux	0,6 %	1,0 %	0,6 %	0,9 %	1,2 %	0,8 %
Impression	0,0 %	0,0 %	0,0 %	0,0 %	0,0 %	0,0 %
Mécanique et traitement de surfaces	1,6 %	2,1 %	1,4 %	1,4 %	1,7 %	1,8 %
Sidérurgie, métallurgie	14,7 %	14,9 %	12,5 %	19,2 %	25,8 %	36,5 %
Textile, habillement, cuir & peaux	1,0 %	1,0 %	0,8 %	0,4 %	0,4 %	0,2 %





## Les 31 établissements représentant 80 % des rejets industriels déclarés :

N°S3IC	Établissement	Dpt	Commune	Activité	NGL (rejet final au milieu en kg)						Évolution <sup>38</sup>
					2010	2011	2012	2013	2014	2015	
0070.00956	ARCELORMITTAL ATLAN-TIQUE et LORRAINE SITE DE DUNKERQUE	59	Dunkerque	Sidérurgie, métallurgie	178 160	125 423	126 357	188 984	231 424	465 712	↗↗
59273101	AQUANORD ICHTUS (SAS)	59	Gravelines	Agro-alimentaire & boissons	269 267		206 407	114 523		116 869	
0070.00778	MAXAM TAN	62	Mazingarbe	Chimie, parachimie & pétrole	161 693	134 035	45 377	109 589	67 469	73 014	↗
0070.01153	Centre de Stockage de déchets de Dannes	62	Dannes	Collecte & traitement des déchets	30 686		44 836	47 354	36 141	45 410	↗↗
0051.00521	TEREOS France	02	Origny-Sainte-Benoite	Agro-alimentaire & boissons	40 721	46 338	41 919	54 971	44 125	44 438	→
0070.00483	CECA Usine de Feuchy	62	Saint-Laurent-Blangy	Chimie, parachimie & pétrole	16 070	11 997	54 084	52 484	38 212	39 551	→
0070.00824	APERAM Stainless France - Site d'Isbergues	62	Isbergues	Sidérurgie, métallurgie	43 217	25 693	28 718	45 968	18 667	36 471	↗↗
0051.05788	WEYLICHEM LAMOTTE SAS	60	Trosly-Breuil	Chimie, parachimie & pétrole	41 599	33 146	33 993	40 856	33 524	27 761	↘
0051.00757	SAICA PAPER FRANCE	02	Venizel	Bois, papier & carton	30 675	9 955		13 741		25 126	
0051.02374	Bonduelle Europe Long Life Estrées	80	Péronne	Agro-alimentaire & boissons	24 856	31 128	23 086	26 353	31 879	24 816	↘↘
0070.00776	Produits Chimiques de Loos	59	Loos	Chimie, parachimie & pétrole	20 428	22 302	28 808	21 529	18 989	24 054	↗↗
0070.00846	McCain Alimentaire	62	Harnes	Agro-alimentaire & boissons	31 948	30 572	20 043	44 234	15 660	22 373	↗↗
0070.01103	MAIRIE DE SAINT POL SUR TERNOISE	62	Saint-Pol-sur-Ternoise	Divers & services		9 417	14 889	10 601	21 572	16 817	↘↘
0070.00589	INEOS STYROLUTION FRANCE SAS	62	Wingles	Chimie, parachimie & pétrole	12 921	13 268	13 099	19 324	16 350	15 624	→
0070.00727	Renault Douai - Usine Georges Besse	59	Douai	Mécanique et traitement de surfaces	16 370	15 360		9 097	10 249	13 614	↗↗
0051.01887	AJINOMOTO EUROLYSINE S.A.S.	80	Amiens	Chimie, parachimie & pétrole	81 753	85 282	28 245	8 924	9 776	13 273	↗↗
0070.00987	HOLLIDAY PIGMENTS SAS	59	Comines	Chimie, parachimie & pétrole	15 335	31 264	15 465	18 806		12 915	
0070.00661	Mccain ALIMENTAIRE BETHUNE	62	Béthune	Agro-alimentaire & boissons	15 928	24 035	39 985	17 887	9 593	12 293	↗↗
0051.00918	SPONTEX SAS	60	Beauvais	Divers & services		39 394	40 086		12 168	12 234	→
0051.00143	Greenfield SAS	02	Château-Thierry	Bois, papier & carton	13 686	14 595	13 004	12 416	13 319	12 204	↘
0070.00627	LIONOR SA	59	Steenbecque	Agro-alimentaire & boissons					11 162	12 091	↗
0051.00114	Etablissement de Bucy Le Long	02	Bucy-le-Long	Agro-alimentaire & boissons		15 826	14 465		7 002	11 989	↗↗
0070.00788	COPALIS INDUSTRIE	62	Boulogne-sur-Mer	Agro-alimentaire & boissons	44 157	39 315	38 927	46 200	33 568	11 626	↘↘
0051.00536	William Saurin	02	Pouilly-sur-Serre	Agro-alimentaire & boissons		10 600	11 413	9 664	11 258	11 424	→
0051.02404	Tereos Syral SAS Etablissement de NESLE	80	Mesnil-Saint-Nicaise	Agro-alimentaire & boissons		11 311	11 812	16 849	17 687	10 839	↘↘
0070.01176	Société Industrielle Lesaffre	59	Marcq-en-Barœul	Agro-alimentaire & boissons				8 800	7 220	10 232	↗↗
0051.00293	EVERBAL	02	Évergnicourt	Bois, papier & carton		8 530	13 459		8 426	9 812	↗
0070.00821	NYRSTAR France	59	Auby	Sidérurgie, métallurgie				8 388	9 449	8 917	↘
0070.01304	Arjo Wiggins	62	Wizernes	Bois, papier & carton	17 426		15 105		5 375	8 762	↗↗
0051.01029	TEREOS	60	Chevrières	Agro-alimentaire & boissons		10 002			9 350	8 340	↘
0070.01045	Cargill Haubourdin SAS	59	Haubourdin	Agro-alimentaire & boissons				10 080	8 601	8 168	↘





- 
- <sup>38</sup> ↗↗ = hausse supérieure à 20 %  
↗ = hausse comprise entre 5 et 20 %  
→ = évolution inférieure à 5 % à la hausse ou à la baisse  
↘↘ = baisse comprise entre 5 et 20 %  
↘ = baisse supérieure à 20 %





## Les 68 stations d'épuration urbaines représentant 80 % des rejets urbains connus :

Nom de la station d'épuration	Dpt	Commune	Tranche d'obligation	Débit entrant moyen journalier (en m3) 2015	Rendement moyen 2015	NGL (rejet final au milieu en kg)						Évolution <sup>39</sup>
						2010	2011	2012	2013	2014	2015	
Lille C. U. Marquette	59	Marquette-lez-Lille	+ 100 000 EH	48 692 403	78,5 %	1 423 167	1 117 531	1 448 605	429 686	483 803	461 320	→
ROUBAIX WATTRELOS	59	Wattrelos	+ 100 000 EH	42 299 907	70,9 %	239 508	191 800	249 263	415 316	378 431	437 966	↗
ARMENTIERES (belgique)	59	Armentières	10 000 à 100 000 EH	9 871 775	53,6 %				72 506	109 294	120 555	↗
LENS Loison Sous Lens	62	Loison-sous-Lens	+ 100 000 EH	7 472 863	76,2 %	70 085	90 124	52 932	80 544	81 682	101 659	↗↗
Fouquières les Lens	62	Fouquières-lès-Lens	10 000 à 100 000 EH	6 383 012	38,4 %	75 894	60 878	57 753	81 599	85 612	94 646	↗
VILLENEUVE-D'ASCQ	59	Villeneuve-d'Ascq	+ 100 000 EH	7 669 150	77,7 %				91 378	80 615	87 067	↗
JACQUES MONOD	62	Calais	+ 100 000 EH	3 552 214	91,6 %	65 865	45 578	61 001	69 808	100 686	83 788	↘
BOULOGNE SUR MER	62	Outreau	+ 100 000 EH	8 471 130	82,0 %	61 241	58 937	82 862	80 435	69 670	75 018	↗
Valenciennes	59	Valenciennes	+ 100 000 EH	5 161 691	77,7 %				45 384	51 978	72 164	↗↗
Henin Beaumont	62	Hénin-Beaumont	+ 100 000 EH	5 364 783	78,4 %			47 150	54 081	66 233	63 692	→
FACHES-THUMESNIL Lille-C.U.-Houplin Anco	59	Houplin-Ancoisne	+ 100 000 EH	8 077 650	85,6 %				75 399	74 171	63 546	↘
BRANCOURT-LE-GRAND	02	Brancourt-le-Grand	200 à 2 000 EH								56 210	
HAZEBROUCK	59	Hazebrouck	10 000 à 100 000 EH	2 931 562	42,6 %	21 888	11 586		13 438	29 359	50 828	↗↗
RUE DE TOUL	62	Calais	10 000 à 100 000 EH	3 563 780	75,3 %	25 247	38 950	20 932	21 759	29 168	48 264	↗↗
BEAUVAIS	60	Beauvais	+ 100 000 EH	4 352 801	86,9 %					34 163	47 831	↗↗
Douai	59	Douai	+ 100 000 EH	9 803 637	88,8 %	56 748	50 641	58 412	60 497	58 422	45 108	↘↘
Courcelles Les Lens	62	Courcelles-lès-Lens	10 000 à 100 000 EH	2 679 620	35,4 %			23 944	23 516	40 861	43 910	↗
Maubeuge	59	Maubeuge	10 000 à 100 000 EH	6 341 933	81,4 %	33 990	28 092	32 339	43 775	46 425	42 753	↘
COUDEKERQUE BRANCHE	59	Coudekerque-Village	+ 100 000 EH	5 862 776	89,9 %	42 776	28 334	39 805	46 313	36 449	38 103	→
LALLAING	59	Lallaing	10 000 à 100 000 EH	2 057 462	21,3 %						35 055	
TOURCOING NEUVILLE-EN-FERRAIN	59	Neuville-en-Ferrain	10 000 à 100 000 EH	6 393 753	83,8 %	43 413	29 864	35 372	43 195	41 248	34 204	↘
Arras (St Laurent Blangy)	62	Saint-Laurent-Blangy	+ 100 000 EH	8 281 569	91,4 %	33 448	29 987	39 433	34 228	50 231	33 220	↘↘
BULLY-LES-MINES Mazingarbe	62	Mazingarbe	10 000 à 100 000 EH	2 208 855	79,5 %	29 202	16 594	16 129	27 075	30 683	32 226	↗
AMIENS	80	Amiens	+ 100 000 EH	8 692 500	94,9 %	15 704	13 137	27 908	32 751	34 633	30 314	↘
SAINT-OMER	62	Saint-Omer	+ 100 000 EH	2 551 171	80,5 %			33 181	44 960	37 882	30 266	↘↘
BETHUNE	62	Béthune	10 000 à 100 000 EH	5 298 074	86,3 %			40 314	29 826	35 030	29 931	↘
Carvin	62	Carvin	10 000 à 100 000 EH	4 164 312	83,7 %			32 036	28 441	20 381	28 994	↗↗
LAPUGNOY	62	Lapugnoy	10 000 à 100 000 EH	1 356 828	82,8 %	15 015		14 898	13 189	14 682	21 909	↗↗
DENAIN WAVRECHAIN SOUS DENAIN	59	Denain	10 000 à 100 000 EH	3 490 325	83,0 %	77 862			13 219	24 216	20 787	↘
COMINES	59	Comines	10 000 à 100 000 EH	2 884 749	86,8 %						18 751	
ARQUES	62	Arques	10 000 à 100 000 EH	1 795 332	84,8 %			13 859	21 813	17 092	17 936	→
ANNOEULLIN SE	59	Allennes-les-Marais	10 000 à 100 000 EH	930 660	75,4 %						17 641	
BRUAY-LA-BUISSIÈRE	62	Bruay-la-Buissière	10 000 à 100 000 EH	2 525 447	92,7 %		19 245	14 243	29 275	35 009	17 478	↘↘

Poursuite du tableau sur la page suivante





Nom de la station d'épuration	Dpt	Commune	Tranche d'obligation	Débit entrant moyen journalier (en m3) 2015	Rendement moyen 2015	NGL (rejet final au milieu en kg)						Évolution <sup>39</sup>
						2010	2011	2012	2013	2014	2015	
CAUDRY BEAUVOIS 2	59	Beauvois-en-Cambrésis	10 000 à 100 000 EH	2 011 126	86,5 %	14 016	11 982		20 626	21 152	17 251	↘
WINGLES	62	Wingles	10 000 à 100 000 EH	2 140 927	82,7 %			13 500	16 887	22 466	17 193	↘↘
MONTATAIRE	60	Montataire	+ 100 000 EH	3 130 100	94,6 %					21 541	16 758	↘↘
CAMBRAI	59	Neuville-Saint-Rémy	10 000 à 100 000 EH	3 910 956	92,8 %		12 050	17 994	19 343	17 252	16 684	→
GRANDE-SYNTHE	59	Grande-Synthe	+ 100 000 EH	2 390 256	91,1 %	16 416	15 016	19 167	18 163	14 792	16 139	↗
BAILLEUL	59	Bailleul	10 000 à 100 000 EH	1 668 899	76,8 %			15 811	13 848	14 447	16 076	↗
GAUCHY	02	Gauchy	+ 100 000 EH	5 392 564	95,5 %	21 266	16 704	21 463	22 978	20 166	16 004	↘↘
AUBERCHICOURT	59	Auberchicourt	10 000 à 100 000 EH	1 581 220	80,2 %	18 128	19 660	16 317	19 008	23 744	15 618	↘↘
ALBERT	80	Albert	10 000 à 100 000 EH	1 290 498	71,6 %					14 242	15 168	↗
ABBEVILLE	80	Abbeville	10 000 à 100 000 EH	2 866 567	88,1 %				16 376	14 614	14 882	→
FOURMIES	59	Wignehies	10 000 à 100 000 EH	1 195 211	63,9 %					10 527	14 778	↗↗
LAON	02	Laon	10 000 à 100 000 EH	2 728 075	90,6 %			22 547	18 788	14 541	14 768	→
CHATEAU-THIERRY	02	Château-Thierry	10 000 à 100 000 EH	1 548 985	89,0 %						14 668	
FLINES LEZ RACHES SE	59	Flines-lez-Raches	2 000 à 10 000 EH	1 183 068	57,1 %					11 316	14 426	↗↗
POMMIERS	02	Pommiers	10 000 à 100 000 EH	2 848 190	92,9 %					17 828	14 218	↘↘
Trith-St-Léger	59	Trith-Saint-Léger	10 000 à 100 000 EH	1 015 024	73,0 %		14 512	21 996	15 054	14 344	13 959	→
SAINT-POL-SUR-TERNOISE Gauchin	62	Gauchin-Verloingt	2 000 à 10 000 EH	643 145	61,5 %						13 703	
BOURBOURG SE	59	Bourbourg	10 000 à 100 000 EH	255 986	50,0 %	18 764	14 047		11 132	11 065	12 664	↗
SOMAIN	59	Somain	10 000 à 100 000 EH	2 113 390	86,6 %				10 417	18 401	12 130	↘↘
BEUVRAGES	59	Beuvrages	10 000 à 100 000 EH	2 788 558	90,5 %	19 552			15 141	10 616	11 833	↗
LE CROTOY	80	Le Crotoy	2 000 à 10 000 EH	252 209	46,3 %		11 125	13 961	11 935	11 092	11 723	↗
FRESNES SUR ESCAUT	59	Fresnes-sur-Escaut	10 000 à 100 000 EH	2 018 668	88,9 %				9 838		11 628	
CAMIERS	62	Camiers	2 000 à 10 000 EH	376 664	56,7 %				11 003	11 772	11 295	→
AUCHY-HAISNES SE	62	Auchy-les-Mines	10 000 à 100 000 EH	915 840	72,2 %			45 932	32 022		11 171	
BRENOUILLE PONT ST MAX-ENCE	60	Brenouille	10 000 à 100 000 EH	1 433 377	90,7 %					9 446	10 736	↗
BEUVRY	62	Beuvry	10 000 à 100 000 EH	1 873 370	85,1 %						10 597	
SIN-LE-NOBLE	59	Sin-le-Noble	10 000 à 100 000 EH	1 897 236	86,3 %	17 745				9 570	9 979	→
LA BASSEE	59	Salomé	10 000 à 100 000 EH	1 183 362	74,8 %						9 977	
LA SAMARITAINE	59	Saint-Pol-sur-Mer	10 000 à 100 000 EH	1 579 142	91,9 %						9 966	
ONNAING	59	Onnaing	10 000 à 100 000 EH	830 385	64,3 %	43 769	11 311		10 744	10 744	9 799	↘
Aulnoye-Aymeries	59	Aulnoye-Aymeries	10 000 à 100 000 EH	1 541 159	88,6 %				16 849	9 150	9 619	↗
IVRY LE TEMPLE	60	Ivry-le-Temple	200 à 2 000 EH	53 049	32,9 %						9 123	
BERCK	62	Berck	10 000 à 100 000 EH	1 848 477	93,6 %				10 051	9 274	9 034	→
SAINT-AMAND-LES-EAUX	59	Saint-Amand-les-Eaux	10 000 à 100 000 EH	1 733 590	85,7 %		12 178		17 488		8 931	
Jeumont	59	Jeumont	10 000 à 100 000 EH	1 166 289	82,4 %	19 391	14 886	15 899	17 958	20 036	8 903	↘↘





- 
- <sup>39</sup> ↗↗ = hausse supérieure à 20 %  
↗ = hausse comprise entre 5 et 20 %  
→ = évolution inférieure à 5 % à la hausse ou à la baisse  
↘↘ = baisse comprise entre 5 et 20 %  
↘ = baisse supérieure à 20 %





Les rejets des stations d'épuration urbaines supérieures à 2000 équivalent-habitants :

Département	Nb STEU + 2000 EH	Flux reçus	Flux éliminés	Flux rejetés au milieu	Évolution des flux rejetés au milieu naturel								Rendement global moyen		
					2015/2010		2015/2011		2015/2012		2015/2013			2015/2014	
					t/an	%	t/an	%	t/an	%	t/an	%		t/an	%
Aisne	36	1 152	1 067	85	53	+ 165 %	58	+ 212 %	21	+ 33 %	19	+ 28 %	-9,3	- 9,8 %	92,6 %
Nord	118	10 008	7 982	2 026	-420	- 17 %	175	+ 9,4 %	-313	- 13 %	168	+ 9,0 %	100	+ 5,2 %	79,8 %
Oise	67	2 134	1 948	186	176	+ 1744 %	169	+ 967 %	153	+ 455 %	148	+ 388 %	15	+ 9,1 %	91,3 %
Pas-de-Calais	78	5 698	4 768	930	398	+ 75 %	429	+ 86 %	165	+ 22 %	52	+ 5,9 %	-19	- 2,0 %	83,7 %
Somme	41	1 485	1 334	152	33	+ 28 %	34	+ 29 %	28	+ 22 %	14	+ 10 %	-48	- 24 %	89,8 %









## 2.5 Les émissions de phosphore total

### Origines et effets

Le phosphore peut se trouver sous différentes formes dans les eaux rejetées par les industriels : organique ou minérale, soluble ou non soluble. La somme des 4 formes constitue le phosphore total, qui est l'indicateur de contamination du milieu.

Les phosphates sont les principaux responsables, en France et dans le monde, des phénomènes d'eutrophisation et de dystrophisation. En effet, non toxiques en eux-mêmes pour la vie animale et végétale, ils portent atteinte à l'environnement dès lors qu'ils sont en fortes concentrations : ils deviennent alors de véritables engrais pour les milieux aquatiques qu'ils contribuent à enrichir exagérément en matière organique.

Les émissions industrielles dans les eaux déclarées de 2010 à 2015 (rejets directs au milieu) :



Année	Émissions (tonnes)	Évolution	Évolution à périmètre constant <sup>40</sup>
2010	263		
2011	224	- 14,8 %	- 12,3 %
2012	276	+ 22,9 %	+ 8,9 %
2013	196	- 28,9 %	- 21,8 %
2014	248	+ 26,6 %	+ 12,3 %
2015	268	+ 8,1 %	+ 6,3 %

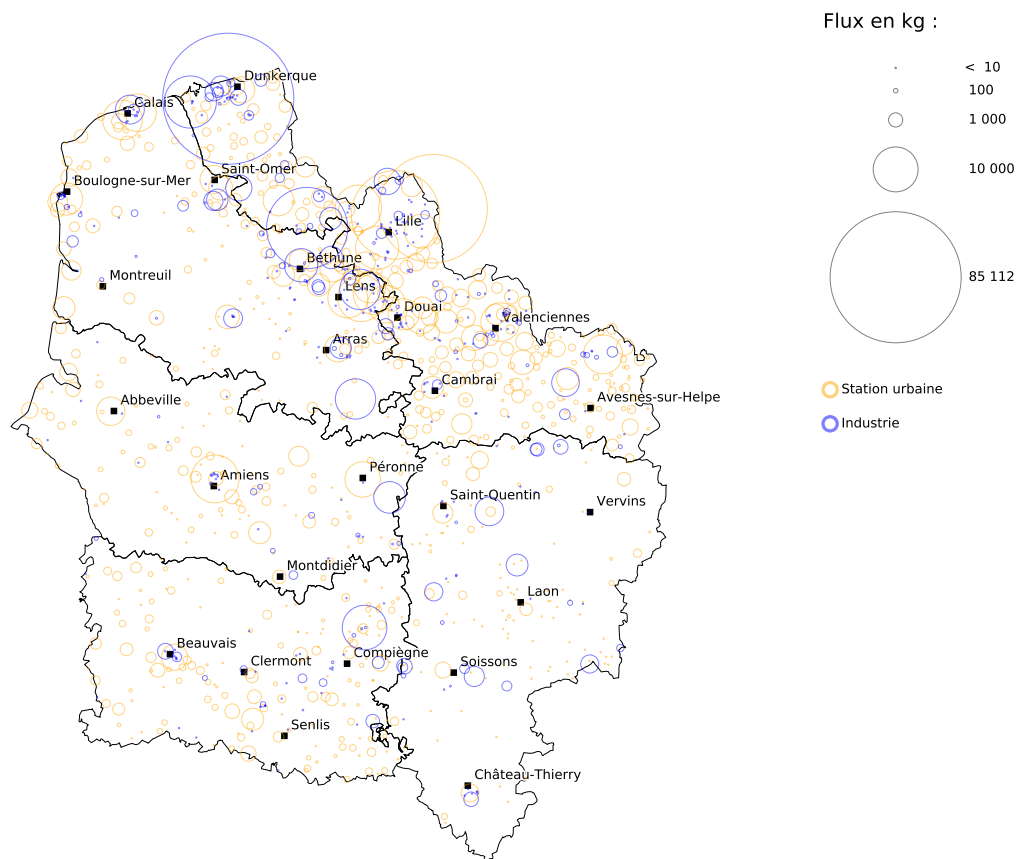
<sup>40</sup> Évolution tenant compte des seules entreprises présentes en années N et N-1





Carte des émissions 2015 :

$P_{tot}$  : rejets directs (2015)

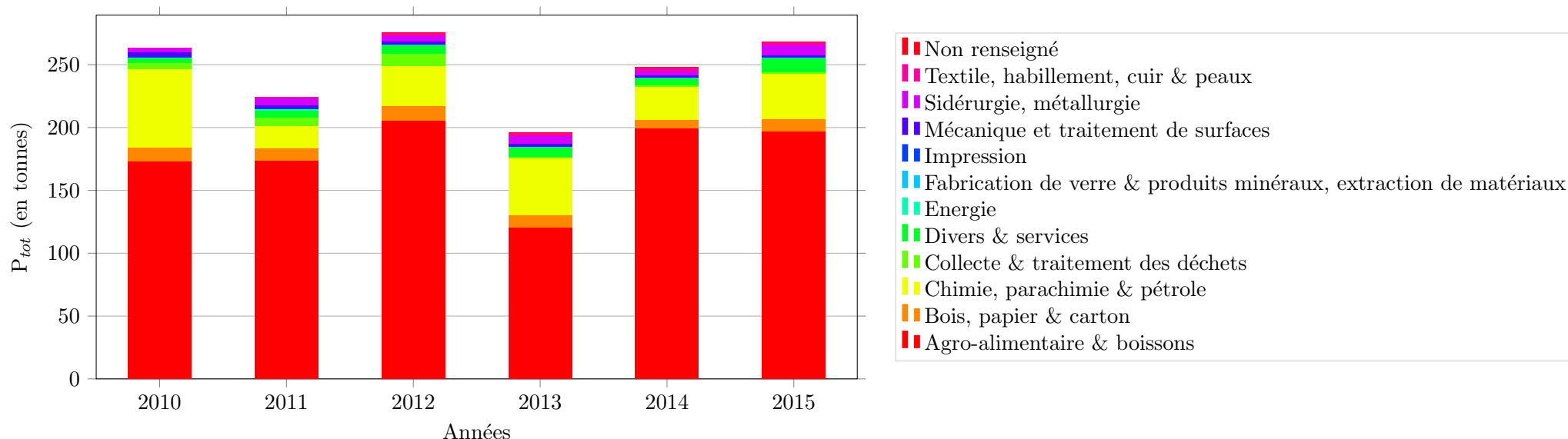


Fond cartographique : IGN Geofla® Communes  
Données industries : DREAL d'après registre national des émissions polluantes et des déchets, logiciel GIDAF  
Données stations : DREAL d'après services de police de l'eau départementaux (DDT(M))  
Réalisation : DREAL Hauts-de-France, service Information, Développement Durable et Évaluation Environnementale





Les émissions industrielles déclarées par secteurs d'activité :



Secteur d'activité	2010	2011	2012	2013	2014	2015
Agro-alimentaire & boissons	65,7 %	77,6 %	74,7 %	61,5 %	80,4 %	73,6 %
Bois, papier & carton	4,4 %	4,4 %	4,1 %	5,1 %	2,6 %	3,4 %
Chimie, parachimie & pétrole	23,5 %	7,8 %	11,6 %	23,0 %	10,6 %	13,4 %
Collecte & traitement des déchets	2,0 %	2,9 %	3,4 %	0,8 %	0,7 %	0,6 %
Divers & services	1,3 %	2,7 %	2,4 %	3,7 %	2,0 %	4,2 %
Energie	0,3 %	0,5 %	0,2 %	0,2 %	0,1 %	0,0 %
Fabrication de verre & produits minéraux, extraction de matériaux	0,1 %	0,2 %	0,1 %	0,2 %	0,2 %	0,2 %
Impression	0,0 %	0,0 %	0,0 %	0,1 %	0,0 %	0,0 %
Mécanique et traitement de surfaces	1,4 %	1,3 %	0,9 %	1,0 %	0,8 %	0,6 %
Non renseigné			0,0 %	0,0 %	0,0 %	0,0 %
Sidérurgie, métallurgie	1,1 %	2,3 %	1,4 %	3,0 %	1,1 %	2,8 %
Textile, habillement, cuir & peaux	0,1 %	0,5 %	1,1 %	1,5 %	1,4 %	1,1 %





## Les 24 établissements représentant 81 % des rejets industriels déclarés :

N°S3IC	Établissement	Dpt	Commune	Activité	P <sub>tot</sub> (rejet final au milieu en kg)					Évolution <sup>41</sup>	
					2010	2011	2012	2013	2014		2015
0070.00742	DAUDRUY VAN CAUWEN-BERGHE et Fils	59	Dunkerque	Agro-alimentaire & boissons	72 581	78 529	76 053	35 953	82 159	85 112	→
0070.02546	Roquette Frères	62	Lestrem	Agro-alimentaire & boissons	32 524	38 088	42 540	34 957	38 578	32 648	↘
59273101	AQUANORD ICHTUS (SAS)	59	Gravelines	Agro-alimentaire & boissons	6 650		27 321			13 472	
0051.05839	Hexion France SAS	60	Ribécourt-Dreslincourt	Chimie, parachimie & pétrole						9 854	
0070.00846	McCain Alimentaire	62	Harnes	Agro-alimentaire & boissons	7 553	9 801	7 617	9 183	7 437	8 095	↗
0070.00855	BELL- usine de Vaulx-Vraucourt	62	Vaulx-Vraucourt	Agro-alimentaire & boissons					9 667	8 033	↘
0070.00661	Mccain ALIMENTAIRE BETHUNE	62	Béthune	Agro-alimentaire & boissons	6 979	4 592	5 105	3 265	3 337	5 500	↗↗
0051.02374	Bonduelle Europe Long Life Estrées	80	Péronne	Agro-alimentaire & boissons		4 085	5 019	1 594	6 648	4 957	↘↘
0070.00445	DSM FOOD SPECILATIES	59	Seclin	Chimie, parachimie & pétrole	40 326			9 298	2 936	4 918	↗↗
0070.00559	Fromagerie LE CENTURION	62	Libercourt	Divers & services						4 847	
0070.00922	HUNTSMAN P & A FRANCE SAS	62	Calais	Chimie, parachimie & pétrole	2 760	4 124	4 230	12 129	10 717	4 118	↘↘
0051.00521	TEREOS France	02	Origny-Sainte-Benoite	Agro-alimentaire & boissons		3 113		2 662	2 346	4 097	↗↗
0070.00633	VALLOUREC Tuberie d'Aulnoye	59	Aulnoye-Aymeries	Sidérurgie, métallurgie				3 610		3 789	
0070.00987	HOLLIDAY PIGMENTS SAS	59	Comines	Chimie, parachimie & pétrole	2 796	5 931	4 693	6 014		3 463	
0070.00646	Bonduelle Europe Long Life - Usine de Renescure	59	Renescure	Agro-alimentaire & boissons	5 401	3 665	3 210	3 730		3 397	
0070.00666	ARDO VIOLAINES SAS	62	Violaines	Agro-alimentaire & boissons					2 247	2 491	↗
0070.00475	FEUTRIE SAS	62	Sailly-sur-la-Lys	Textile, habillement, cuir & peaux				2 286	3 190	2 418	↘↘
0051.00536	William Saurin	02	Pouilly-sur-Serre	Agro-alimentaire & boissons			2 636	2 101	2 201	2 351	↗
0070.00489	NorPaper Avot Vallée	62	Saint-Omer	Bois, papier & carton				1 832		2 266	
0070.00483	CECA Usine de Feuchy	62	Saint-Laurent-Blangy	Chimie, parachimie & pétrole			2 596	2 097	2 585	2 227	↘
0051.01699	Lactinov Abbeville	80	Abbeville	Agro-alimentaire & boissons				1 684	2 196	2 138	→
0070.00956	ARCELORMITTAL ATLANTIQUE et LORRAINE SITE DE DUNKERQUE	59	Dunkerque	Sidérurgie, métallurgie						2 042	
0051.00757	SAICA PAPER FRANCE	02	Venizel	Bois, papier & carton						2 014	
0070.00490	RDM BLENDÉCQUES	62	Saint-Omer	Bois, papier & carton						1 832	

<sup>41</sup> ↗↗ = hausse supérieure à 20 %

↗ = hausse comprise entre 5 et 20 %

→ = évolution inférieure à 5 % à la hausse ou à la baisse

↘↘ = baisse comprise entre 5 et 20 %

↘ = baisse supérieure à 20 %





## Les 113 stations d'épuration urbaines représentant 80 % des rejets urbains connus :

Nom de la station d'épuration	Dpt	Commune	Tranche d'obligation	Débit entrant moyen journalier (en m3) 2015	Rende- ment moyen 2015	P <sub>tot</sub> (rejet final au milieu en kg)						Évolution <sup>42</sup>
						2010	2011	2012	2013	2014	2015	
ROUBAIX WATTRELOS	59	Wattrelos	+ 100 000 EH	42 299 907	68,7 %	31 165	19 484	24 403	44 281	45 650	58 330	↗↗
Lille C. U. Marquette	59	Marquette-lez-Lille	+ 100 000 EH	48 692 403	83,6 %	116 864	84 124	97 520	42 109	34 924	38 772	↗
AMIENS	80	Amiens	+ 100 000 EH	8 692 500	85,9 %	6 162	7 534	7 875	8 141	9 852	11 357	↗
Fouquières les Lens	62	Fouquières-lès-Lens	10 000 à 100 000 EH	6 383 012	34,4 %	8 954	7 984	6 680	8 929	10 720	10 806	↔
ARMENTIERES (belgique)	59	Armentières	10 000 à 100 000 EH	9 871 775	62,7 %				7 467	9 742	10 637	↗
FACHES-THUMESNIL Lille-C.U.- Houplin Anco	59	Houplin-Ancoisne	+ 100 000 EH	8 077 650	92,6 %				7 918	8 595	9 254	↗
Henin Beaumont	62	Hénin-Beaumont	+ 100 000 EH	5 364 783	73,0 %			6 807	8 713	10 853	8 098	↗↘
LENS Loison Sous Lens	62	Loison-sous-Lens	+ 100 000 EH	7 472 863	81,4 %	6 997	8 464	5 161	8 037	7 553	7 801	↔
RUE DE TOUL	62	Calais	10 000 à 100 000 EH	3 563 780	65,8 %	2 764	1 768	2 437	2 499	4 360	7 782	↗↗
Maubeuge	59	Maubeuge	10 000 à 100 000 EH	6 341 933	72,8 %	5 986	4 057	5 303	4 600	6 012	7 518	↗↗
Valenciennes	59	Valenciennes	+ 100 000 EH	5 161 691	79,5 %				5 282	4 869	7 392	↗↗
Courcelles Les Lens	62	Courcelles-lès-Lens	10 000 à 100 000 EH	2 679 620	31,4 %			2 735	2 218	3 789	7 064	↗↗
JACQUES MONOD	62	Calais	+ 100 000 EH	3 552 214	94,2 %	7 045	3 293	5 244	3 516	5 561	7 002	↗↗
PERONNE	80	Péronne	10 000 à 100 000 EH	639 940	33,8 %					20 230	6 247	↘↘
VILLENEUVE-D'ASCQ	59	Villeneuve-d'Ascq	+ 100 000 EH	7 669 150	88,3 %				7 215	6 817	5 725	↘
BOULOGNE SUR MER	62	Outreau	+ 100 000 EH	8 471 130	90,8 %	4 467	6 022	7 821	4 738	4 773	5 160	↗
Carvin	62	Carvin	10 000 à 100 000 EH	4 164 312	70,3 %			4 376	4 447	4 252	4 952	↗
Douai	59	Douai	+ 100 000 EH	9 803 637	90,0 %	4 339	3 479	4 246	4 582	3 958	4 809	↗↗
LALLAING	59	Lallaing	10 000 à 100 000 EH	2 057 462	6,1 %						4 690	
HAZEBROUCK	59	Hazebrouck	10 000 à 100 000 EH	2 931 562	61,2 %	2 590	1 869	2 805	2 368	5 238	4 634	↘
ABBEVILLE	80	Abbeville	10 000 à 100 000 EH	2 866 567	74,7 %	2 089	1 890	2 872	2 879	4 150	3 989	↔
SAINT-OMER	62	Saint-Omer	+ 100 000 EH	2 551 171	82,3 %			3 603	5 654	4 498	3 876	↘
Arras (St Laurent Blangy)	62	Saint-Laurent-Blangy	+ 100 000 EH	8 281 569	92,2 %	3 269	4 743	3 185	3 586	4 362	3 411	↘↘
BEAUVAIS	60	Beauvais	+ 100 000 EH	4 352 801	93,4 %					1 125	3 383	↗↗
COUDEKERQUE BRANCHE	59	Coudekerque-Village	+ 100 000 EH	5 862 776	92,0 %	5 168	3 881	4 217	4 505	4 429	3 366	↘↘
DENAIN WAVRECHAIN SOUS DENAIN	59	Denain	10 000 à 100 000 EH	3 490 325	77,5 %	6 043	3 364	3 863	3 226	4 069	3 175	↘↘
AUCHY-HAISNES SE	62	Auchy-les-Mines	10 000 à 100 000 EH	915 840	53,4 %			6 654	6 913	1 361	3 070	↗↗
LE QUESNOY	59	Le Quesnoy	10 000 à 100 000 EH	610 204	41,9 %			1 494	2 387	1 644	2 933	↗↗
ARQUES	62	Arques	10 000 à 100 000 EH	1 795 332	77,9 %		1 220	1 699	3 128	3 217	2 854	↘
SOMAIN	59	Somain	10 000 à 100 000 EH	2 113 390	69,3 %	1 936		2 061	1 232	2 725	2 797	↔
SAINT-POL-SUR-TERNOISE Gauchin	62	Gauchin-Verloingt	2 000 à 10 000 EH	643 145	46,8 %						2 750	
BRUAY-LA-BUISSIÈRE	62	Bruay-la-Buissière	10 000 à 100 000 EH	2 525 447	89,8 %	1 845	2 293	2 710	2 777	2 041	2 527	↗↗

Poursuite du tableau sur la page suivante





Nom de la station d'épuration	Dpt	Commune	Tranche d'obligation	Débit entrant moyen journalier (en m3) 2015	Rendement moyen 2015	P <sub>tot</sub> (rejet final au milieu en kg)						Évolution <sup>42</sup>
						2010	2011	2012	2013	2014	2015	
BERCK	62	Berck	10 000 à 100 000 EH	1 848 477	86,0 %	2 546	2 968	3 000	3 248	2 788	2 473	↘
BULLY-LES-MINES Mazingarbe	62	Mazingarbe	10 000 à 100 000 EH	2 208 855	85,7 %	2 831	1 344	1 555	1 923	3 385	2 473	↘↘
Aulnoye-Aymeries	59	Aulnoye-Aymeries	10 000 à 100 000 EH	1 541 159	73,7 %	1 135	1 219	1 463	1 649	2 372	2 401	→
MONTATAIRE	60	Montataire	+ 100 000 EH	3 130 100	92,4 %					2 473	2 400	→
MOREUIL SE	80	Moreuil	10 000 à 100 000 EH	314 858	34,4 %					1 416	2 390	↗↗
CAMBRAI	59	Neuville-Saint-Rémy	10 000 à 100 000 EH	3 910 956	92,2 %	1 457	1 566	2 435	2 363	1 978	2 348	↗
FLINES LEZ RACHES SE	59	Flines-lez-Raches	2 000 à 10 000 EH	1 183 068	48,1 %	3 642	1 606	1 049	1 083	2 850	2 298	↘
BAILLEUL	59	Bailleul	10 000 à 100 000 EH	1 668 899	72,8 %	2 418	1 546	1 580	1 843	1 279	2 254	↗↗
BETHUNE	62	Béthune	10 000 à 100 000 EH	5 298 074	90,7 %			1 539	2 234	2 576	2 175	↘
TOURCOING NEUVILLE-EN-FERRAIN	59	Neuville-en-Ferrain	10 000 à 100 000 EH	6 393 753	90,9 %	3 712	3 077	2 463	4 889	2 630	2 173	↘
BEUVRAGES	59	Beuvrages	10 000 à 100 000 EH	2 788 558	83,8 %	1 903	1 476		1 951	2 005	2 123	↗
ANNOEULLIN SE	59	Allennes-les-Marais	10 000 à 100 000 EH	930 660	74,6 %			1 040			2 109	
CAULLERY	59	Caulley	10 000 à 100 000 EH	392 798	46,0 %						2 050	
BOESCHEPE	59	Boeschepe	2 000 à 10 000 EH	149 988	36,8 %	2 029	1 470	1 617	1 262	1 991	2 013	→
GAUCHY	02	Gauchy	+ 100 000 EH	5 392 564	95,1 %	1 881	2 212	1 788	2 621	2 623	1 989	↘↘
ALBERT	80	Albert	10 000 à 100 000 EH	1 290 498	69,1 %				1 261	2 081	1 971	↘
LE PORTEL	62	Le Portel	10 000 à 100 000 EH	1 718 619	79,3 %	1 595	1 269	1 885	1 562	2 442	1 942	↘↘
LE TOUQUET PARIS PLAGE	62	Cucq	10 000 à 100 000 EH	1 786 149	90,8 %		1 317		1 314	1 554	1 859	↗
WALLERS	59	Wallers	10 000 à 100 000 EH	727 136	68,7 %	1 652	1 876	2 416	2 236	2 210	1 712	↘↘
SAINT-AMAND-LES-EAUX	59	Saint-Amand-les-Eaux	10 000 à 100 000 EH	1 733 590	80,6 %		959		1 116	986	1 658	↗↗
CHATEAU-THIERRY	02	Château-Thierry	10 000 à 100 000 EH	1 548 985	88,0 %						1 597	
JENLAIN	59	Jenlain	2 000 à 10 000 EH	177 068	19,3 %				995	1 549		↗↗
LE CROTOY	80	Le Crotoy	2 000 à 10 000 EH	252 209	37,5 %	1 345	1 305	1 875	1 718	1 404	1 528	↗
ROSULT	59	Rosult	10 000 à 100 000 EH	642 323	56,2 %	1 726	1 436	2 673	2 480	2 268	1 521	↘↘
TEMPLEUVE	59	Templeuve-en-Pévèle	2 000 à 10 000 EH	491 198	4,9 %				1 088	1 165	1 521	↗↗
BOHAIN EN VERMANDOIS	02	Bohain-en-Vermandois	10 000 à 100 000 EH	288 260	59,7 %			1 087	1 975	1 157	1 512	↗↗
WIMEREUX	62	Wimereux	10 000 à 100 000 EH	1 049 582	76,8 %		1 154	983	1 197	1 265	1 477	↗
Jeumont	59	Jeumont	10 000 à 100 000 EH	1 166 289	75,2 %	3 578	2 921	1 505	1 325	1 937	1 422	↘↘
PECQUENCOURT	59	Pecquencourt	10 000 à 100 000 EH	644 675	52,4 %		1 092		963	1 369	1 377	→
BAVAY	59	Bavay	2 000 à 10 000 EH	361 214	41,8 %			1 091		1 020	1 344	↗↗
BEUVRY-LA-FORET	59	Beuvry-la-Forêt	10 000 à 100 000 EH	440 002	39,5 %		2 236	1 243	1 027	3 249	1 337	↘↘
AUBERCHICOURT	59	Auberchicourt	10 000 à 100 000 EH	1 581 220	81,2 %	1 200	1 382	1 141	1 646	1 732	1 329	↘↘
LA SAMARITAINE	59	Saint-Pol-sur-Mer	10 000 à 100 000 EH	1 579 142	90,7 %	1 755	1 177	1 080	1 057	1 871	1 326	↘↘
NIEPPE	59	Nieppe	10 000 à 100 000 EH	305 326	55,3 %	1 202		1 095	1 229	1 001	1 319	↗↗
WINGLES	62	Wingles	10 000 à 100 000 EH	2 140 927	86,0 %				1 171	1 257	1 300	→
TRELON	59	Trélon	2 000 à 10 000 EH	484 547	45,9 %				1 641	888	1 298	↗↗

Poursuite du tableau sur la page suivante





Nom de la station d'épuration	Dpt	Commune	Tranche d'obligation	Débit entrant moyen journalier (en m3) 2015	Rendement moyen 2015	P <sub>tot</sub> (rejet final au milieu en kg)						Évolution <sup>42</sup>
						2010	2011	2012	2013	2014	2015	
AVESNES-LES-AUBERT RIEUX EN CAMBRESIS SE	59	Rieux-en-Cambresis	10 000 à 100 000 EH	612 691	74,1 %	1 509	1 233	1 203	1 253	1 675	1 291	↘↘
AULT (WOIGNARUE) SE	80	Woignarue	2 000 à 10 000 EH	161 477	41,8 %		1 052	998		947	1 282	↗↗
POMMIERS	02	Pommiers	10 000 à 100 000 EH	2 848 190	94,4 %					1 451	1 274	↘
CUISE LA MOTTE	60	Cuise-la-Motte	2 000 à 10 000 EH	276 202	58,1 %		1 159	1 327	1 428	1 509	1 264	↘
THUMERIES	59	Thumeries	2 000 à 10 000 EH	512 977	33,2 %		1 556		970		1 182	
Trith-St-Léger	59	Trith-Saint-Léger	10 000 à 100 000 EH	1 015 024	76,6 %	1 285			851	1 050	1 175	↗
LAMORLAYE	60	Lamorlaye	2 000 à 10 000 EH	370 680	64,1 %					977	1 169	↗
COQUELLES	62	Coquelles	2 000 à 10 000 EH	474 906	65,1 %	1 685	1 217	1 411	1 088	1 355	1 168	↘
SOMMAING-SUR-ECAILLON	59	Sommaing	2 000 à 10 000 EH	367 265	64,6 %				2 391	957	1 077	↗
CIRES LES MELLO	60	Cires-lès-Mello	2 000 à 10 000 EH	226 994	72,9 %						1 061	
MARCONNELLE	62	Marconnelle	10 000 à 100 000 EH	585 152	66,3 %						1 045	
EQUIHEN	62	Équihehen-Plage	2 000 à 10 000 EH	210 280	48,8 %				900		1 032	
ST VALÉRY SUR SOMME SE	80	Boismont	2 000 à 10 000 EH	255 408	70,9 %						1 028	
GUINES SE	62	Guines	2 000 à 10 000 EH	349 953	60,3 %			1 040		1 109	1 024	↘
AMIENS ZI	80	Amiens	10 000 à 100 000 EH	769 118	58,0 %		1 008	1 094		974	1 013	↘
CAMIERS	62	Camiers	2 000 à 10 000 EH	376 664	62,4 %					902	1 012	↗
NOYELLES-SUR-SELLE	59	Noyelles-sur-Selle	10 000 à 100 000 EH	569 433	80,8 %						1 010	
LONGUEAU SE	80	Longueau	2 000 à 10 000 EH	229 366	63,3 %					1 631	992	↘↘
IVRY LE TEMPLE	60	Ivry-le-Temple	200 à 2 000 EH	53 049	41,5 %						988	
CAUDRY BEAUVOIS 2	59	Beauvois-en-Cambresis	10 000 à 100 000 EH	2 011 126	95,7 %	1 557			3 759	1 561	983	↘↘
SAMER SE	62	Samer	2 000 à 10 000 EH	239 984	53,9 %				885		978	
FRESNES SUR ESCAUT	59	Fresnes-sur-Escaut	10 000 à 100 000 EH	2 018 668	91,1 %				1 227		964	
AUBY	59	Auby	10 000 à 100 000 EH	1 877 631	85,7 %	1 388	1 005		2 051	2 473	959	↘↘
CRESPIN SE	59	Crespin	10 000 à 100 000 EH	862 495	84,4 %	2 501	1 394	1 394	1 193		957	
ESTREES ST DENIS	60	Estrées-Saint-Denis	2 000 à 10 000 EH	301 916	61,1 %			1 252		1 031	952	↘
BOUCHAIN ROEULX	59	Rœulx	10 000 à 100 000 EH	1 048 101	85,2 %		939		1 065	1 341	950	↘↘
MOGNEVILLE	60	Monchy-Saint-Éloi	10 000 à 100 000 EH	1 284 347	90,5 %						944	
GHYVELDE	59	Ghyvelde	2 000 à 10 000 EH	216 229	51,7 %		1 347	1 695			928	
SIN-LE-NOBLE	59	Sin-le-Noble	10 000 à 100 000 EH	1 897 236	90,6 %	1 529	1 490	912	1 016	940	925	↘
CYSOING	59	Cysoing	10 000 à 100 000 EH	369 151	62,6 %	1 647	1 254	1 224	903	922	916	↘
BEUVRY	62	Beuvry	10 000 à 100 000 EH	1 873 370	87,9 %	1 333				1 065	913	↘
MONTDIDIÉ	80	Montdidier	10 000 à 100 000 EH	433 609	75,3 %	1 097	1 313		1 094	1 134	905	↘↘
GOUZEACOURT	59	Gouzeaucourt	2 000 à 10 000 EH	134 016	31,3 %						901	
WATTEN SE	59	Watten	2 000 à 10 000 EH	59 984 245	9,7 %						890	
MARESCHES	59	Maresches	2 000 à 10 000 EH	290 173	59,4 %						887	
Hirson II	02	Hirson	10 000 à 100 000 EH	1 129 066	77,7 %				1 179	971	887	↘

Poursuite du tableau sur la page suivante







Nom de la station d'épuration	Dpt	Commune	Tranche d'obligation	Débit entrant moyen journalier (en m3) 2015	Rendement moyen 2015	P <sub>tot</sub> (rejet final au milieu en kg)						Évolution <sup>42</sup>
						2010	2011	2012	2013	2014	2015	
FRESNOY-LE-GRAND	02	Fresnoy-le-Grand	2 000 à 10 000 EH	122 074	40,8 %						884	
DOUVRIN	62	Douvrin	10 000 à 100 000 EH	964 935	72,3 %			929	1 476	1 172	873	↘↘
WISSANT	62	Wissant	2 000 à 10 000 EH	183 231	19,7 %					1 120	870	↘↘
VITRY EN ARTOIS	62	Vitry-en-Artois	2 000 à 10 000 EH		50,3 %	1 454			1 562	1 627	869	↘↘
BOUSIES	59	Bousies	2 000 à 10 000 EH	188 745	36,4 %		1 438	921			857	
NEUF-BERQUIN	59	Neuf-Berquin	2 000 à 10 000 EH	214 251	8,6 %		890				855	
MARQUETTE-EN-OTREVANT	59	Marquette-en-Ostrevant	2 000 à 10 000 EH	121 008	51,7 %		1 608				832	
PONT-A-MARCQ	59	Ennevelin	2 000 à 10 000 EH	330 887	72,5 %		1 011				826	
BETHISY ST PIERRE	60	Béthisy-Saint-Pierre	2 000 à 10 000 EH	237 794	62,5 %					970	825	↘

<sup>42</sup> ↗↗ = hausse supérieure à 20 %

↗ = hausse comprise entre 5 et 20 %

↔ = évolution inférieure à 5 % à la hausse ou à la baisse

↘↘ = baisse comprise entre 5 et 20 %

↘ = baisse supérieure à 20 %





Les rejets des stations d'épuration urbaines supérieures à 2000 équivalent-habitants :

Département	Nb STEU + 2000 EH	Flux reçus	Flux éliminés	Flux rejetés au milieu	Évolution des flux rejetés au milieu naturel								Rendement global moyen		
					2015/2010		2015/2011		2015/2012		2015/2013			2015/2014	
					t/an	%	t/an	%	t/an	%	t/an	%		t/an	%
Aisne	36	131	120	11	7,6	+ 223 %	6,2	+ 129 %	5,2	+ 89 %	1,9	+ 21 %	0,083	+ 0,8 %	91,6 %
Nord	118	1 248	1 000	249	-4,9	- 1,9 %	56	+ 29 %	35	+ 16 %	27	+ 12 %	27	+ 12 %	80,1 %
Oise	67	241	214	26	22	+ 533 %	22	+ 463 %	17	+ 182 %	18	+ 204 %	1,7	+ 6,7 %	89,1 %
Pas-de-Calais	78	668	554	114	49	+ 76 %	49	+ 75 %	19	+ 20 %	9,0	+ 8,5 %	1,9	+ 1,7 %	82,9 %
Somme	41	194	152	42	16	+ 58 %	13	+ 46 %	14	+ 52 %	12	+ 41 %	-16	- 28 %	78,2 %







### 2.6 Les émissions déclarées par secteur industriel

La source de donnée utilisée pour chaque établissement est spécifiée dans les tableaux.

Les secteurs industriels sont les suivants :

- Agro-alimentaire & boissons
- Bois, papier & carton
- Chimie, parachimie & pétrole
- Collecte & traitement des déchets
- Divers & services
- Energie
- Fabrication de verre & produits minéraux, extraction de matériaux
- Impression
- Mécanique et traitement de surfaces
- Non renseigné
- Sidérurgie, métallurgie
- Textile, habillement, cuir & peaux

Les émissions reportées dans la présente partie correspondent aux rejets résiduels au milieu récepteur (lorsque les établissements rejettent en réseau d'assainissement urbain, les performances épuratoires des stations urbaines sont prises en compte). Les données présentant un “?” correspondent à des flux non nuls pour lesquels le rejet résiduel n'a pas pu être calculé (par exemple, lorsque le rendement épuratoire de la station d'épuration aval n'est pas connu sur le polluant considéré).





## Rejets résiduels au milieu naturel par secteur industriel

## Agro-alimentaire &amp; boissons :

N°S3IC	Établissement	Libellé activité	Commune	Département	Méthode de calcul <sup>43</sup>	Quantités en kg				
						DBO5	DCO	MES	NGL	P <sub>tot</sub>
0051.02362	AJINOMOTO FOODS EUROPE SAS	Fabrication d'autres produits alimentaires n.c.a.	Mesnil-Saint-Nicaise	80	3		16 184			
					1				5 185	
0559.00764	AQUANORD ICTHUS	Aquaculture en mer	Gravelines	59	2			0,39	0,95	
59273101	AQUANORD ICTHUS (SAS)	Aquaculture en mer	Gravelines	59	1			54 598	116 869	13 472
0070.00666	ARDO VIOLAINES SAS	Autre transformation et conservation de légumes	Violaines	62	2	167 013				2 491
					3		476 273	120 090	1 639	
0051.06725	BABYNOV	Fabrication d'aliments homogénéisés et diététiques	Montigny-Lengrain	02	2	383	3 112	500		110
0070.02278	BARILLA FRANCE	Fabrication industrielle de pain et de pâtisserie fraîche	Onnaing	59	1	19	138	7,3	9,0	0,7
0051.01523	BELL usine de Russy-Bémont	Culture de légumes, de melons, de racines et de tubercules	Russy-Bémont	60	2	586		2 406	1 756	914
					3		4 762			
0070.00855	BELL- usine de Vaulx-Vraucourt	Culture de légumes, de melons, de racines et de tubercules	Vaulx-Vraucourt	62	5	36 139				8 033
					3		78 088	43 459		
0070.00738	BIGARD	Transformation et conservation de la viande de boucherie	Saint-Pol-sur-Ternoise	62	1	1 388	9 912	1 765	2 009	180
0051.01189	BIGARD	Transformation et conservation de la viande de boucherie	Formerie	60	1	320	2 908	140	1 076	12
0051.04765	BIGARD	Transformation et conservation de la viande de boucherie	Flixecourt	80	1				330	
					5	185	1 084	119		26
0283.00022	BRASSERIE DE SAINT SYLVESTRE	Fabrication de bière	Saint-Sylvestre-Cappel	59	1	51	809	334	603	424
0070.02523	BRIOCHE PASQUIER AUBIGNY	Fabrication industrielle de pain et de pâtisserie fraîche	Aubigny-en-Artois	62	2	14	132	41	64	4,8
0070.01115	Barry Callebaut Nord Cacao	Fabrication de cacao, chocolat et de produits de confiserie	Gravelines	59	5	17	224	15	121	5,3
0070.00540	Blédina	Fabrication d'aliments homogénéisés et diététiques	Steenvoorde	59	2	3 478		9 488	2 679	
					3		17 866			367
0070.00646	Bonduelle Europe Long Life - Usine de Renescure	Culture de légumes, de melons, de racines et de tubercules	Renescure	59	3		34 327	11 933		
					2	2 405			7 164	3 397

Poursuite du tableau sur la page suivante





N°S3IC	Établissement	Libellé activité	Commune	Département	Méthode de calcul <sup>43</sup>	Quantités en kg				
						DBO5	DCO	MES	NGL	P <sub>tot</sub>
0051.02374	Bonduelle Europe Long Life Estrées	Autre transformation et conservation de légumes	Péronne	80	3	45 923	123 462	43 229		4 957
					1				24 816	
0070.01226	Brasserie Duyck	Fabrication de bière	Jenlain	59	3		3 197			
					2	375		1 921	780	
0070.00436	Brasserie HEINEKEN de Mons	Fabrication de bière	Mons-en-Barœul	59	3		48 100	7 102		
					2	10 855			7 135	1 351
0070.00582	Brasserie de Saint-Omer	Fabrication de bière	Saint-Omer	62	2	356			1 525	1 062
					3		4 114	2 828		
0070.01139	C&D Foods France	Fabrication d'aliments pour animaux de compagnie	Boulogne-sur-Mer	62	3	798	13 143	929	46	8,6
0070.00690	C&D Foods France - SITE MARENGO I	Fabrication d'aliments pour animaux de compagnie	Boulogne-sur-Mer	62	3	47	155	13	18	2,5
0070.03326	C&D foods France - SITE Marengo II	Fabrication d'aliments pour animaux de compagnie	Boulogne-sur-Mer	62	2	641	2 258	168	237	32
0070.00482	CANDIA	Fabrication de lait liquide et de produits frais	Awoingt	59	3		24 194	3 975		
					2	6 477			3 422	315
0070.01128	CEMOI ETABLISSEMENT BOURBOURG	Fabrication de cacao, chocolat et de produits de confiserie	Bourbourg	59	2	18	270	73		12
0051.00395	CEREAL PARTNERS FRANCE	Autres activités du travail des grains	Itancourt	02	2	610			189	33
					3		3 655	1 382		
0070.01125	CHARCUTERIE DES FLANDRES LOCKS	Préparation industrielle de produits à base de viande	Dunkerque	59	2	9,8	77	4,7	8,0	0,91
0070.01162	CONEGAN WIMILLE	Transformation et conservation de poisson, de crustacés et de mollusques	Wimille	62	2	13	59	11	10	2,9
0070.00788	COPALIS INDUSTRIE	Transformation et conservation de poisson, de crustacés et de mollusques	Boulogne-sur-Mer	62	2	782		117	11 626	273
					3		5 698			
0051.04118	COVAMA	Champagnisation	Château-Thierry	02	2	96	629	19	17	3,8
0070.01549	COVINOR	Fabrication de condiments et assaisonnements	Raismes	59	3		216			
					2	91		112	32	15
0070.01045	Cargill Haubourdin SAS	Fabrication de produits amylacés	Haubourdin	59	3	8 281	74 855	18 019	8 168	1 674
0284.00115	Château Blanc Marcq-en-Barœul	Fabrication industrielle de pain et de pâtisserie fraîche	Marcq-en-Barœul	59	1	13	579	165	332	33
0284.00079	Château Blanc site de La Madeleine	Fabrication industrielle de pain et de pâtisserie fraîche	La Madeleine	59	1	1 241	4 408	604	150	11
0070.01124	Coca-Cola Production	Production de boissons rafraichissantes	Socx	59	2				303	166
					3	2 719	12 063	298		
0070.01555	Crusta C	Transformation et conservation de poisson, de crustacés et de mollusques	Boulogne-sur-Mer	62	2	2 534	8 419	744	1 543	64

Poursuite du tableau sur la page suivante





N°S3IC	Établissement	Libellé activité	Commune	Département	Méthode de calcul <sup>43</sup>	Quantités en kg				
						DBO5	DCO	MES	NGL	P <sub>tot</sub>
0051.02169	DAILYCER	Autres activités du travail des grains	Faverolles	80	1				3 526	368
0070.00744	DANONE Usine de BAILLEUL	Fabrication d'autres produits laitiers	Bailleul	59	2	2 817		1 761	731	614
					3		11 351			
0070.00742	DAUDRUY VAN CAUWEN-BERGHE et Fils	Fabrication d'huiles et graisses raffinées	Dunkerque	59	3	2 708	47 869	4 070	2 227	85 112
0070.04376	DAUNAT NORD	Fabrication de plats préparés	Monchy-le-Preux	62	2	1 008	3 879	373	278	54
0051.05741	DAUNAT PICARDIE	Fabrication d'autres produits alimentaires n.c.a.	Chambry	02	2	183		153	62	4,1
					3		1 111			
0070.02319	DELIFRANCE	Fabrication industrielle de pain et de pâtisserie fraîche	Labeuvrière	62	2	2 463	4 418	1 390	106	14
0070.00516	DOUAIISIENNE D'ABATTAGE	Transformation et conservation de la viande de boucherie	Douai	59	2	2 608				246
					3		11 702	3 011		
					1				1 405	
0070.01665	DUMORTIER P. et Frères	Fabrication d'huiles et graisses raffinées	Tourcoing	59	3	15	100	3,3		
0562.01266	ELIVIA	Transformation et conservation de la viande de boucherie	Nœux-les-Mines	62	2			703	588	28
					1	855	6 880			
0070.03131	ETS BOCQUET	Transformation et conservation de la viande de boucherie	Saint-Amand-les-Eaux	59	2	3,8	11	0,58	1,5	0,88
0070.00538	ETS BUCHEZ	Fabrication d'huiles et graisses brutes	Estaires	59	1	103	1 182	180	584	158
0051.04688	EURIAL ULTRA FRAIS	Fabrication de lait liquide et de produits frais	Quincampoix-Fleuzy	60	1				1 370	
					2	261		351		75
					3		4 530			
0070.01721	EUROROL	Fabrication industrielle de pain et de pâtisserie fraîche	Liévin	62	2	127		35	31	26
					3		532			
0070.01297	Eaux Minérales de Saint-Amand	Industrie des eaux de table	Saint-Amand-les-Eaux	59	1	469	1 076	535	211	46
0051.00114	Etablissement de Bucy Le Long	Fabrication de sucre	Bucy-le-Long	02	1				11 989	
					3		93 053	34 175		
					2	12 109				468
0051.01758	Eurosérum	Fabrication d'autres produits laitiers	Airaines	80	2	1 160	2 849	301		180
					1				448	
0070.01142	FINDUS France S.A.S.	Transformation et conservation de poisson, de crustacés et de mollusques	Boulogne-sur-Mer	62	2	2 101		297		6,4
					1				204	
					3		5 888			

Poursuite du tableau sur la page suivante





N°S3IC	Établissement	Libellé activité	Commune	Département	Méthode de calcul <sup>43</sup>	Quantités en kg							
						DBO5	DCO	MES	NGL	P <sub>tot</sub>			
0070.05666	FISHCUT	Transformation et conservation de poisson, de crustacés et de mollusques	Saint-Laurent-Blangy	62	2	206	762	145		16			
					1						182		
0070.03188	FLORETTE FRANCE GMS	Autre transformation et conservation de légumes	Raillencourt-Sainte-olle	59	3	16	106			1,8			
					2						12		
					1						120		
0070.01757	FRAIS Embal (Sté)	Transformation et conservation de poisson, de crustacés et de mollusques	Boulogne-sur-Mer	62	1	1 185	4 207	563					
0070.01920	GOURMETS DE L'ARTOIS	Charcuterie	Libercourt	62	5	13	82	4,9	7,8	7,6			
0070.01174	GRAIN D'OR GEL	Fabrication industrielle de pain et de pâtisserie fraîche	Lomme	59	1	0,11	0,49	0,078	0,085	0,11			
0070.01033	GREENYARD FROZEN COMINES	Autre transformation et conservation de légumes	Comines	59	2	1 947	8 868	3 344	2 342	265			
0559.00629	GROUPE BIGARD	Transformation et conservation de la viande de boucherie	Feignies	59	2	573	14 231	1 714	380	128			
0070.00437	HAAGEN DAZS	Fabrication de glaces et sorbets	Tilloy-lès-Mofflaines	62	3		4 161	1 277					
					2						389	468	46
0051.05906	HARRY'S RESTAURATION	Fabrication industrielle de pain et de pâtisserie fraîche	Gauchy	02	1	53	352	48	30	11			
0070.00904	HJ Heinz France SAS	Fabrication de condiments et assaisonnements	Seclin	59	3		5 524	374					
					2						861	153	19
0070.00991	Herta Saint-Pol-Sur-Ternoise	Charcuterie	Saint-Pol-sur-Ternoise	62	3		16 383	1 765					
					2						3 145	3 915	614
					2						4 333	28 670	3 401
0051.00466	INTERSNACK FRANCE	Transformation et conservation de pommes de terre	Montigny-Lengrain	02	3		10 103	2 675					
					2						1 486	1 049	485
0070.02666	JEAN STALAVEN SAS DUNKERQUE	Fabrication de plats préparés	Dunkerque	59	2	102	951	70	50	2,7			
0070.01038	Jean CABY	Préparation industrielle de produits à base de viande	Saint-André-lez-Lille	59	1	2 598	12 652	634	774	642			
0051.04640	LACTINOV BRAINE	Fabrication de lait liquide et de produits frais	Braine	02	2	3 355			2 022	493			
					3						11 438	10 611	
					2						95	469	133
0070.04153	LE PETIT CUISINIER	Fabrication de plats préparés	Vitry-en-Artois	62	2	95	469	133	53	51			
0070.01919	LE ROUX	Transformation du thé et du café	Orchies	59	1	27 256	84 808	1 581	485	166			
0051.00497	LES FROMAGERS DE THIERACHE	Fabrication de fromage	Le Nouvion-en-Thiérache	02	3		17 210	7 704					

Poursuite du tableau sur la page suivante







N°S3IC	Établissement	Libellé activité	Commune	Département	Méthode de calcul <sup>43</sup>	Quantités en kg				
						DBO5	DCO	MES	NGL	P <sub>tot</sub>
					2	3 719			2 205	1 066
0070.01106	LES MOULINS DE SAINT-AUBERT	Fabrication industrielle de pain et de pâtisserie fraîche	Beuvry	62	1	139	456	29	34	3,7
0070.00890	LES SALAISONS DU DOUESY	Charcuterie	Douai	59	2		1 136	178		
					1	206			123	22
0070.01922	LESAGE ET FILS	Transformation et conservation de la viande de boucherie	Chemy	59	1				25	18
					2	28	185	7,9		
0070.01046	LESIEUR Coudekerque-Branche	Fabrication d'huiles et graisses raffinées	Coudekerque-Branche	59	3		36 484	14 602	1 567	1 266
					2	2 342				
0070.01787	LESIEUR GENERALE CONDIMENTAIRE	Fabrication de condiments et assaisonnements	Grande-Synthe	59	2	81	642	63	50	3,2
0070.00627	LIONOR SA	Transformation et conservation de la viande de volaille	Steenbecque	59	1	17 727	87 053	30 202	12 091	?
0070.02568	LIOT	Fabrication d'autres produits alimentaires n.c.a.	Annezin	62	3	4 553	17 664	326	2 636	
					2					155
0070.01188	LUTTI	Fabrication de cacao, chocolat et de produits de confiserie	Bondues	59	1	244	872	128	107	
0051.01699	Lactinov Abbeville	Fabrication de lait liquide et de produits frais	Abbeville	80	2	3 211	14 634	2 296	1 436	2 138
0070.01087	Le Petit Cuisinier	Fabrication de plats préparés	Vitry-en-Artois	62	1	132	616	179	61	60
0070.00605	Les Brasseurs de Gayant	Fabrication de bière	Douai	59	2	6 173			691	143
					3		22 264	3 153		
0070.01955	MAISON MENISSEZ	Fabrication industrielle de pain et de pâtisserie fraîche	Maubeuge	59	2	4 041	18 244	982	607	18
0070.01242	MALTEUROP France	Fabrication de malt	Aire-sur-la-Lys	62	1	1 768	15 637	619	877	179
0051.00397	MONDELEZ FRANCE BISCUITS PRODUCTION SAS	Fabrication de biscuits, biscottes et pâtisseries de conservation	Jussy	02	2	193	1 615	87	34	
0070.03256	MONDIAL VIANDE SERVICE	Transformation et conservation de la viande de boucherie	Douai	59	2	0,64	3,8	0,33	0,36	0,062
0070.00590	MOY PARK France	Fabrication de plats préparés	Hénin-Beaumont	62	3		28 317	8 322	1 092	
					2	10 371				229
0070.00466	Malteries Franco Belges	Fabrication de malt	Prouvy	59	1	1 184	16 873	2 948	1 160	1 083
0070.01960	Malteries franco Belges	Fabrication de malt	Saint-Saulve	59	2	323		582		87
					1				539	
					3		7 996			
0070.01126	Marine Harvest Appeti'Marine	Transformation et conservation de poisson, de crustacés et de mollusques	Dunkerque	59	2	98	610	28	34	3,0
0070.04923	Marine Harvest Boulogne	Transformation et conservation de poisson, de crustacés et de mollusques	Boulogne-sur-Mer	62	1	1 950				
0051.00096	Materne	Transformation et conservation de fruits	Boué	02	2	800			1 615	890

Poursuite du tableau sur la page suivante





N°S3IC	Établissement	Libellé activité	Commune	Département	Méthode de calcul <sup>43</sup>	Quantités en kg				
						DBO5	DCO	MES	NGL	P <sub>tot</sub>
					3		11 224	3 168		
0070.00846	McCain Alimentaire	Transformation et conservation de pommes de terre	Harnes	62	3		78 233	36 148	22 373	8 095
					2	9 594				
0070.00661	Mccain ALIMENTAIRE BETHUNE	Transformation et conservation de pommes de terre	Béthune	62	2	5 116				
					3		51 619	37 141	12 293	5 500
0051.04368	Mondelez France Biscuits Production SAS	Fabrication de biscuits, biscottes et pâtisseries de conservation	Château-Thierry	02	1	2 464	5 088	1 288		
0051.00770	Mondelez France Biscuits Production Vervins	Fabrication de biscuits, biscottes et pâtisseries de conservation	Vervins	02	1				?	
0070.01881	Mondelez France Confectionery	Fabrication de cacao, chocolat et de produits de confiserie	Marcq-en-Barœul	59	2	0,85	44	0,61	3,4	0,39
0051.00097	NESTLE - Usine de Boué	Fabrication d'autres produits laitiers	Boué	02	3		4 885			
					2	1 837		1 781		715
0051.04683	NESTLE GRAND FROID	Fabrication de glaces et sorbets	Beauvais	60	2				1 273	449
					3	1 306	5 951	1 878		
0070.01157	NESTLE PURINA - Usine de MARCONNELLE	Fabrication d'aliments pour animaux de compagnie	Marconnelle	62	2	101		254	362	19
					3		2 690			
0051.01952	NESTLE PURINA PETCARE France S.A.S.	Fabrication d'aliments pour animaux de compagnie	Aubigny	80	3			1 896	561	113
					2	398	4 550			
0070.02597	NEUHAUSER MAUBEUGE	Fabrication industrielle de pain et de pâtisserie fraîche	Maubeuge	59	2	121	687	72	58	11
0070.04060	NEUHAUSER Site 2	Fabrication industrielle de pain et de pâtisserie fraîche	Maubeuge	59	2	289		144	121	17
0070.01789	NOVANDIE	Fabrication de lait liquide et de produits frais	Vieil-Moutier	62	3		19 652	5 612		
					2	2 287			2 639	223
0051.05433	PANAVI	Fabrication industrielle de pain et de pâtisserie fraîche	Estrées-Deniécourt	80	2	686	2 176	1 083		64
					1				?	
0051.02603	PATISSERIE PASQUIER VRON	Fabrication industrielle de pain et de pâtisserie fraîche	Vron	80	2	30	689	5,3	15	3,1
0070.01072	PEP Site de Carvin	Fabrication d'autres produits alimentaires n.c.a.	Carvin	62	2	23	174	8,9	26	0,9
0070.03919	Panavi Groupe Vandemoortele	Fabrication industrielle de pain et de pâtisserie fraîche	Athies	62	2	62	320	13	12	3,0
0070.01553	Panavi groupe Vandemoortele	Fabrication industrielle de pain et de pâtisserie fraîche	Monchy-le-Preux	62	2	13	72	14	2,5	0,3
0051.01032	Pastacorp Lustucru	Fabrication de pâtes alimentaires	Chiry-Ourscamp	60	2	0,91				
					3		71	4,3		
					1				0,22	
0070.01228	REFRESCO LE QUESNOY	Préparation de jus de fruits et légumes	Le Quesnoy	59	3		6 390	4 632		

Poursuite du tableau sur la page suivante





N°S3IC	Établissement	Libellé activité	Commune	Département	Méthode de calcul <sup>43</sup>	Quantités en kg				
						DBO5	DCO	MES	NGL	P <sub>tot</sub>
					2	696			360	41
0051.02581	ROQUETTE FRERES - usine de VECQUEMONT	Fabrication de produits amylacés	Vecquemont	80	2	3 452				
					3		70 924	8 720	3 653	200
0051.00467	ROQUETTE Frères	Fabrication de produits amylacés	Montigny-Lengrain	02	2	5 125			5 680	1 187
					3		53 757	26 071		
0070.02306	ROXANE NORD	Industrie des eaux de table	Mérignies	59	1	767	2 151	534	77	69
0070.00610	ROYAL CANIN	Fabrication d'aliments pour animaux de compagnie	Les Rues-des-Vignes	59	2	53	144	15	67	92
0070.03322	RYSSEN ALCOOLS S.A.S.	Production de boissons alcooliques distillées	Loon-Plage	59	1	1 081	6 813	2 079	774	362
0070.02546	Roquette Frères	Fabrication de produits amylacés	Lestrem	62	1	99 714				
					3		784 666	85 136	1 538	32 648
0051.00404	S.A. LA VIANDE CHAUNOISE	Transformation et conservation de la viande de boucherie	Laon	02	1	31	111	17	17	
0070.01078	S.P.A.C. / NESTLE	Fabrication industrielle de pain et de pâtisserie fraîche	Caudry	59	3		2 201	457		
					2	798			262	11
0070.00449	SA de gestion du Complexe Alimentaire de Valenciennes	Transformation et conservation de la viande de boucherie	Valenciennes	59	1	729	1 544	176	234	12
0051.02153	SAINT LOUIS SUCRE	Fabrication de sucre	Eppeville	80	3		7 914	712	640	
					2	342				17
0051.00379	SARL SABHIR	Transformation et conservation de la viande de boucherie	Hirson	02	1	?				
0070.05996	SAS DEFIAL	Préparation industrielle de produits à base de viande	Saint-Pol-sur-Ternoise	62	2	137	1 785	391	464	14
0051.00430	SENSIENT Natural Ingredients	Autre transformation et conservation de légumes	Marchais	02	2	669		1 237		127
					1				405	
					3		4 497			
0070.03911	SIMON DUTRIAUX	Transformation et conservation de poisson, de crustacés et de mollusques	Vendin-le-Vieil	62	2	153	799	17		12
					1				213	
0070.02922	SIROPS GUIOT	Production de boissons rafraichissantes	Fresnes-sur-Escaut	59	2			29	30	3,0
					3	1 399	6 653			
0051.02490	SITPA	Transformation et conservation de pommes de terre	Rosières-en-Santerre	80	3	3 865	17 203	5 625	1 636	173
0051.00317	SKRETTING FRANCE	Fabrication d'aliments pour animaux de ferme	Fontaine-lès-Vervins	02	1	?	?	?	?	
0070.01409	SOCIETE CANELIA PETIT-FAYT BEURRE	Fabrication de beurre	Petit-Fayt	59	3		11 906	3 464		
					2	974			801	565
0051.01048	SOCIETE LAITIERE DE CLERMONT	Fabrication de lait liquide et de produits frais	Clermont	60	2	1 257	6 362	2 627	1 752	253

Poursuite du tableau sur la page suivante





N°S3IC	Établissement	Libellé activité	Commune	Département	Méthode de calcul <sup>43</sup>	Quantités en kg				
						DBO5	DCO	MES	NGL	P <sub>tot</sub>
0070.01145	SOFRANOR	Transformation et conservation de poisson, de crustacés et de mollusques	Boulogne-sur-Mer	62	1	1 905				
0070.01219	SOUFFLET ALIMENTAIRE	Autres activités du travail des grains	Valenciennes	59	1			415		
0070.02299	SOUP'IDEALE	Fabrication d'autres produits alimentaires n.c.a.	Arras	62	2	106	499	102	33	1,8
0070.01176	Société Industrielle Lesaffre	Fabrication d'autres produits alimentaires n.c.a.	Marcq-en-Barœul	59	3		63 762	10 162		
					2	2 468			10 232	381
0070.00797	Société Industrielle des Oléagineux	Fabrication d'huiles et graisses raffinées	Saint-Laurent-Blangy	62	2	9 783		17 856	7 785	85
					3		15 132			
0070.02301	Société des Eaux Minérales de Saint Amand - Site Thermal	Industrie des eaux de table	Saint-Amand-les-Eaux	59	1	900	1 525	930	161	
0051.01029	TEREOS	Fabrication de sucre	Chevrières	60	3		62 066	14 311		
					1				8 340	
					2	6 797				381
0070.00936	TEREOS FRANCE	Fabrication de sucre	Lillers	62	2					380
					3	13 857	65 392	23 667	1 344	
0051.00521	TEREOS France	Fabrication de sucre	Origny-Sainte-Benoite	02	1	36 042	352 841	82 464	44 438	4 097
0070.00658	TEREOS Sucrerie d'Escaudoevres	Fabrication de sucre	Escaudoevres	59	2					458
					3	8 482	51 908	26 223	347	
0070.00938	TEREOS- Etablissement d'ATTIN	Fabrication de sucre	Montreuil	62	3		10 254	5 306		
					2	950			295	83
0051.02404	Tereos Syral SAS Etablissement de NESLE	Fabrication de produits amylacés	Mesnil-Saint-Nicaise	80	1				10 839	
					2	1 328				87
					3		9 066	2 699		
0051.01240	Tropicana Europe	Préparation de jus de fruits et légumes	Noailles	60	2	1 500	7 686	3 037	200	120
0070.01591	UNITED BISCUITS INDUSTRIES (DELACRE)	Fabrication de biscuits, biscottes et pâtisseries de conservation	Nieppe	59	1				10	14
					3	151	778	6,8		
0070.01146	United Petfood France SAS	Fabrication d'aliments pour animaux de compagnie	Wimille	62	1	124	528	34	58	
0051.00202	VILLETTE VIANDES	Transformation et conservation de la viande de boucherie	Chierry	02	1	33	277	32	62	8,3
0051.00536	William Saurin	Fabrication de plats préparés	Pouilly-sur-Serre	02	3		68 898			
					2	30 854		65 131	11 424	2 351





- 
- <sup>43</sup> 1 = Déclaration gerep  
2 = Moyenne annuelle gidaf x nb jours de rejet declarations gidaf  
3 = Somme des valeurs journalières  
4 = Moyenne annuelle gidaf x 365 (ou 366)  
5 = Moyenne annuelle gidaf x nb jours travaillés gerep  
6 = Somme corrigée des valeurs journalières





## Rejets résiduels au milieu naturel par secteur industriel

## Bois, papier &amp; carton :

N°S3IC	Établissement	Libellé activité	Commune	Département	Méthode de calcul <sup>44</sup>	Quantités en kg				
						DBO5	DCO	MES	NGL	P <sub>tot</sub>
0070.00745	AHLSTROM SPECIALTIES	Fabrication de papier et de carton	Bousbecque	59	3	18 842	109 297	18 328	6 982	334
0070.01304	Arjo Wiggins	Fabrication de papier et de carton	Wizernes	62	1	1 066	13 873	9 101	8 762	23
0051.01540	DS SMITH PACKAGING NORD EST	Fabrication de carton ondulé	Saint-Just-en-Chaussée	60	2	1,3	35			1,5
					3		1,3			
0051.02078	DS Smith Packaging Contoire Hamel	Fabrication de carton ondulé	Contoire	80	2	1 688			1 162	105
					3		27 522	3 841		
0051.00293	EVERBAL	Fabrication de papier et de carton	Évergnicourt	02	2	23 882	115 315		9 812	270
					3			20 495		
0051.00143	Greenfield SAS	Fabrication de pâte à papier	Château-Thierry	02	1	9 355	322 373	17 289	12 204	1 044
0070.00489	NorPaper Avot Vallée	Fabrication de papier et de carton	Saint-Omer	62	2	14 389				2 266
					3		79 176	14 481		
					1				3 868	
0070.00786	ONDULYS Lille	Fabrication de carton ondulé	Lomme	59	2	186	1 615	423	176	3,3
0070.02823	POCHECO	Fabrication d'articles de papeterie	Forest-sur-Marque	59	2	0,095	6,6	0,34		0,026
0070.02578	PROWELL SAS	Fabrication de carton ondulé	Douvrin	62	1	5,0	50	15	1,9	0,33
0070.00490	RDM BLENDÉCQUES	Fabrication de papier et de carton	Saint-Omer	62	3		132 546			
					2	20 630		26 745		1 832
0051.00757	SAICA PAPER FRANCE	Fabrication de papier et de carton	Venizel	02	1	32 267	352 607	172 392	25 126	2 014
0070.01030	SICAL	Fabrication de carton ondulé	Lumbres	62	1	34 856			2 373	567
					3		77 101	17 852		
0070.00940	STORA ENSO CORBEHEM	Fabrication de papier et de carton	Brebières	62	1	9 633	20 434	6 788	4 998	758
0070.00915	WEPA FRANCE (ex WEPA LILLE)	Fabrication d'articles en papier à usage sanitaire ou domestique	Bousbecque	59	2	14 743				
					3		107 463	3 020		





- 
- <sup>44</sup> 1 = Déclaration gerep  
2 = Moyenne annuelle gidaf x nb jours de rejet declarations gidaf  
3 = Somme des valeurs journalières  
4 = Moyenne annuelle gidaf x 365 (ou 366)  
5 = Moyenne annuelle gidaf x nb jours travaillés gerep  
6 = Somme corrigée des valeurs journalières





## Rejets résiduels au milieu naturel par secteur industriel

## Chimie, parachimie &amp; pétrole :

N°S3IC	Établissement	Libellé activité	Commune	Département	Méthode de calcul <sup>45</sup>	Quantités en kg				
						DBO5	DCO	MES	NGL	P <sub>tot</sub>
0070.00882	.SYNTHEXIM	Fabrication de produits pharmaceutiques de base	Calais	62	3	1 262	18 261	96		
					2					
0070.00519	3M France	Fabrication de colles	Tilloy-lez-Cambrai	59	2	0,18	1,6	0,15	0,57	0,044
0051.02130	ACIA AUTOMOTIVE	Fabrication d'autres produits chimiques n.c.a.	Doullens	80	2	2,5	12	0,19		
					1					
0070.01060	AEE (ex-FAURECIA)	Fabrication de pièces techniques à base de matières plastiques	Calonne-Ricouart	62	5	5,4	49	7,4	57	1,3
0070.01065	AGFA GEVAERT	Fabrication d'autres produits chimiques n.c.a.	Pont-à-Marcq	59	2		2 852	827		
					1					
0070.00607	AIR LIQUIDE FRANCE INDUSTRIE	Fabrication de gaz industriels	Douai	59	2	119	652	367	2 097	10
0070.00968	AIR LIQUIDE FRANCE INDUSTRIE - SITE DE WAZIERS	Fabrication de gaz industriels	Waziers	59	1	1,3	35	3,1	3,9	
0070.00728	AIR LIQUIDE FRANCE INDUSTRIE - Site de Dunkerque	Fabrication de gaz industriels	Grande-Synthe	59	1	804	10 991	13 135	4 021	558
0051.01887	AJINOMOTO EUROLYSINE S.A.S.	Fabrication de produits pharmaceutiques de base	Amiens	80	3		24 330	2 694	13 273	
					2					
0051.02385	AMCOR FLEXIBLES FOOD FRANCE	Fabrication d'emballages en matières plastiques	Moreuil	80	1				102	0,35
0051.01157	AMPHASTAR FRANCE PHARMACEUTICALS	Fabrication de produits pharmaceutiques de base	Éragny-sur-Epte	60	2	186	2 068	801	208	12
0070.01164	ANIOS LABORATOIRES	Fabrication de pesticides et d'autres produits agrochimiques	Lille	59	2	222	1 041	6,4	28	0,39
0051.08060	ARCHROMA	Fabrication d'autres produits chimiques n.c.a.	Trosly-Breuil	60	1		13 970			
0051.01668	ARKEMA	Fabrication de matières plastiques de base	Rieux	60	2			1 795		
0051.01361	Akzo Nobel Decorative Paints France SA	Fabrication de peintures, vernis, encres et mastics	Montataire	60	1	14	238	6,7		
0051.01064	Aliancys France SAS	Fabrication de matières plastiques de base	Compiègne	60	1	157	549	170		
0070.00581	AstraZeneca Dunkerque Production	Fabrication d'autres produits chimiques organiques de base	Dunkerque	59	2	25	236	30	72	4,0

Poursuite du tableau sur la page suivante







N°S3IC	Établissement	Libellé activité	Commune	Département	Méthode de calcul <sup>45</sup>	Quantités en kg				
						DBO5	DCO	MES	NGL	P <sub>tot</sub>
0070.01117	BASF Agri-Production	Fabrication de pesticides et d'autres produits agrochimiques	Gravelines	59	2	12	57	3,6	60	12
0051.00978	BASF France SAS Division Coatings	Fabrication de peintures, vernis, encres et mastics	Clermont	60	1		139		103	21
0051.00439	BAYER S.A.S.	Fabrication de pesticides et d'autres produits agrochimiques	Marle	02	2	8,2	29	4,8	3,2	
0070.02204	BIO RAD	Fabrication de préparations pharmaceutiques	Steenvoorde	59	2	79	380	83	176	
0070.00643	BORAX Français	Fabrication d'autres produits chimiques inorganiques de base n.c.a.	Coudekerque-Branche	59	2			6 377		
0051.01506	BOSTIK Usine de Ribécourt	Fabrication de colles	Ribécourt-Dreslincourt	60	1	1 567	5 954	1 704		
0051.02438	BP FRANCE	Fabrication d'autres produits chimiques n.c.a.	Péronne	80	3		7 900			
					2	3 539		124		39
0070.00473	BRIDGESTONE	Fabrication et rechapage de pneumatiques	Béthune	62	2	31	1 065	413	29	
0051.01267	Beauté, Recherche & industries	Fabrication de parfums et de produits pour la toilette	Lassigny	60	2	38	200	8,2	9,3	33
0070.00838	CADENCE INDUSTRIE	Fabrication de pièces techniques à base de matières plastiques	Nœux-les-Mines	62	1	0,89			1,2	0,15
0070.00532	CAPPELLE PIGMENTS	Fabrication de colorants et de pigments	Halluin	59	3				8 114	
					5		1 609	204		
0070.00483	CECA Usine de Feuchy	Fabrication d'autres produits chimiques organiques de base	Saint-Laurent-Blangy	62	2	3 949			39 551	2 227
					3		35 943	10 689		
0051.00998	CHANEL PARFUMS BEAUTE	Fabrication de parfums et de produits pour la toilette	Chamant	60	2	21	104	3,3		2,8
					1				1,6	
0051.01078	COLGATE PALMOLIVE INDUSTRIEL	Fabrication de parfums et de produits pour la toilette	Compiègne	60	2	0,0				
0070.00985	CRODA CHOCQUES SAS	Fabrication d'autres produits chimiques n.c.a.	Chocques	62	2	473				193
					3		11 792	1 106	582	
0051.04648	Chemours (France) S.A.S	Fabrication d'autres produits chimiques n.c.a.	Rieux	60	2			557		
0051.02492	DECEUNINCK SAS	Fabrication de plaques, feuilles, tubes et profilés en matières plastiques	Roye	80	1	5,6	37	4,9	6,4	0,038
0070.01123	DISTRIPLAST FLANDRE	Fabrication de plaques, feuilles, tubes et profilés en matières plastiques	Dunkerque	59	1	0,27	2,6	0,061	2,4	0,097
0070.00445	DSM FOOD SPECILATIES	Fabrication d'autres produits chimiques organiques de base	Seclin	59	3		14 283	1 516	4 656	4 918
0070.01673	DURAND PRODUCTION	Fabrication d'autres produits chimiques n.c.a.	Harnes	62	1	54	773	163	209	0,61

Poursuite du tableau sur la page suivante





N°S3IC	Établissement	Libellé activité	Commune	Département	Méthode de calcul <sup>45</sup>	Quantités en kg				
						DBO5	DCO	MES	NGL	P <sub>tot</sub>
0051.01667	Dow France SAS	Fabrication d'autres produits chimiques n.c.a.	Villers-Saint-Paul	60	2			222		
0051.00190	Dow France SAS - Site de Chauny	Fabrication d'autres produits chimiques n.c.a.	Chauny	02	2	4 381		9 080		1 652
					3		131 509			
0051.02297	EVONIK REXIM	Fabrication d'autres produits chimiques organiques de base	Ham	80	3		35 257	7 430		
					2	5 546				81
					1				1 861	
0051.01321	FAURECIA INTERIEUR INDUSTRIE	Fabrication de pièces techniques à base de matières plastiques	Méru	60	1				?	
0070.02503	GOSSELIN	Fabrication d'emballages en matières plastiques	Hazebrouck	59	1			33		
0070.02325	GSKBIO	Fabrication de produits pharmaceutiques de base	Saint-Amand-les-Eaux	59	2	9,8	53	8,0	30	5,8
0070.00987	HOLLIDAY PIGMENTS SAS	Fabrication de colorants et de pigments	Comines	59	2	19 977			12 915	3 463
					3		38 222	2 756		
0070.00922	HUNTSMAN P & A FRANCE SAS	Fabrication de colorants et de pigments	Calais	62	3		151 262	420 469		
					2	51 460				4 118
0051.05839	Hexion France SAS	Fabrication de matières plastiques de base	Ribécourt-Dreslincourt	60	2	5 799				9 854
					1				1 451	
					3		15 449	1 750		
0070.01844	IMPERATOR	Raffinage du pétrole	Baisieux	59	1	107	911	375		
0070.00589	INEOS STYROLUTION FRANCE SAS	Fabrication de matières plastiques de base	Wingles	62	3		17 118	15 944		
					5	6 859			15 624	669
0070.00979	INTEROR	Fabrication d'autres produits chimiques organiques de base	Calais	62	2	7 080			3 066	585
					3		78 155	18 611		
0070.01099	JOKEY FRANCE	Fabrication d'emballages en matières plastiques	Labourse	62	1	1,9	18	1,7	17	0,87
0051.01169	JSP International	Fabrication de matières plastiques de base	Estrées-Saint-Denis	60	2	38	198	25	61	1,6
0070.01872	KNAUF INDUSTRIES	Fabrication d'emballages en matières plastiques	Boulogne-sur-Mer	62	1	10	88	39	6,9	2,3
0070.01871	KNAUF Industries Nord	Fabrication d'emballages en matières plastiques	Arras	62	1	1,4	78	6,5		2,1
0284.00088	LABORATOIRES ANIOS	Fabrication de pesticides et d'autres produits agrochimiques	Sainghin-en-Mélantois	59	2			1,6		0,15
					1	33	135		6,3	
0070.03379	LABORATOIRES SARBEC	Fabrication de parfums et de produits pour la toilette	Neuville-en-Ferrain	59	1	1 503	17 497	231		
0051.02399	LEFRANT RUBCO	Fabrication de caoutchouc synthétique	Muille-Villette	80	1		481			

Poursuite du tableau sur la page suivante





N°S3IC	Établissement	Libellé activité	Commune	Département	Méthode de calcul <sup>45</sup>	Quantités en kg				
						DBO5	DCO	MES	NGL	P <sub>tot</sub>
0070.01926	LFB Biomédicaments	Fabrication de préparations pharmaceutiques	Lille	59	1					2 862
					3	932	3 129	787		
					4					19
0070.00778	MAXAM TAN	Fabrication de produits azotés et d'engrais	Mazingarbe	62	2	14 690				812
					6		64 903	15 405	73 014	
0051.00366	MCD	Fabrication d'autres articles en caoutchouc	Guny	02	2	36	134	57	30	68
0070.00859	MERCK SANTE	Fabrication de produits pharmaceutiques de base	Calais	62	3		394	21	980	
					2	9,8				3,7
0070.00704	MINAKEM BEUVRY PRODUCTION	Fabrication de produits pharmaceutiques de base	Beuvry-la-Forêt	59	2	1 142		78	2 595	658
					3		22 583			
0070.02056	NORTENE TECHNOLOGIES	Fabrication de produits de consommation courante en matières plastiques	Lomme	59	1	11	91	25	44	4,0
0051.00494	NOVABION	Fabrication d'autres produits chimiques inorganiques de base n.c.a.	Nogent-l'Artaud	02	1				67	
					2	543	2 867	852		
0051.01637	OLEON	Fabrication d'autres produits chimiques n.c.a.	Compiègne	60	3	1 212	18 073	834		
					2				396	35
0070.00585	P. BRABANT S.A.	Fabrication d'autres produits chimiques n.c.a.	Tressin	59	1	215	814	561	169	1,6
0051.01170	PHARMATIS	Fabrication de préparations pharmaceutiques	Estrées-Saint-Denis	60	1	415	3 658	7 287		942
0051.01934	PLASTIC OMNIUM	Fabrication de pièces techniques à base de matières plastiques	Amiens	80	1	5,7	42	3,0	41	5,0
0070.00766	POLYCHIM INDUSTRIE	Fabrication de matières plastiques de base	Loon-Plage	59	1	?	?	?	?	
0070.00789	POLYNT COMPOSITES FRANCE	Fabrication d'autres produits chimiques n.c.a.	Drocourt	62	1	186	6 336	565	330	34
0070.00499	PPG AC FRANCE	Fabrication de peintures, vernis, encres et mastics	Ruitz	62	1		188	17		
0070.00762	PPG France Manufacturing SAS	Fabrication de peintures, vernis, encres et mastics	Saultain	59	3		5 739	442		
					2	1 849		232	10	
0051.05255	PQ France	Fabrication d'autres produits chimiques inorganiques de base n.c.a.	Trosly-Breuil	60	2		211	2 304		
0051.01904	Procter et Gamble Amiens SAS	Fabrication de savons, détergents et produits d'entretien	Amiens	80	6	2 045	11 971	845		
					2			362	147	

Poursuite du tableau sur la page suivante





N°S3IC	Établissement	Libellé activité	Commune	Département	Méthode de calcul <sup>45</sup>	Quantités en kg				
						DBO5	DCO	MES	NGL	P <sub>tot</sub>
0070.00776	Produits Chimiques de Loos	Fabrication d'autres produits chimiques inorganiques de base n.c.a.	Loos	59	1		78 344	84 304	24 054	551
0070.02178	S.I.P.C.	Fabrication de pesticides et d'autres produits agrochimiques	Courchelettes	59	1	12	41	6,1	7,0	0,88
0070.01026	S.N.C.Z	Fabrication d'autres produits chimiques inorganiques de base n.c.a.	Bouchain	59	1				846	
					3		18 476			
					2	9 664		4 662		69
0070.00706	SCORA	Fabrication d'autres produits chimiques inorganiques de base n.c.a.	Caffiers	62	2	293	909	658		
					1				1 594	
0051.01508	SECO Fertilisants	Fabrication de produits azotés et d'engrais	Ribécourt-Dreslincourt	60	1	900	3 267	2 593	1 022	20
0070.02548	SI Group Bethune SAS	Fabrication de matières plastiques de base	Béthune	62	3		5 417			
					2	402		601	320	30
0070.01084	SICCANOR S.A.S.	Fabrication d'autres produits chimiques inorganiques de base n.c.a.	Douchy-les-Mines	59	1	4,6	46	137	1,5	0,88
0070.02239	SICOS	Fabrication de parfums et de produits pour la toilette	Caudry	59	2	1 132			238	21
					3		8 733	645		
0051.00917	SOLABIA	Fabrication d'autres produits chimiques n.c.a.	Beauvais	60	3		3 422			
					2	659		71		39
					1			174		
0051.00349	SOPROCOS	Fabrication de parfums et de produits pour la toilette	Saint-Quentin	02	1	15	440	37	15	1,4
0051.02302	SPCH	Fabrication d'autres produits chimiques inorganiques de base n.c.a.	Harbonnières	80	2	8,9	33	46		
0070.00588	SRD - Société de la Raffinerie de Dunkerque	Raffinage du pétrole	Dunkerque	59	3	70 282	343 077	82 310		
					2				7 091	323
0051.01609	SUN CHEMICAL	Fabrication de peintures, vernis, encres et mastics	Thourotte	60	1	15	100	8,7		
0070.02695	SUNDIS PRODUCTION	Fabrication de produits de consommation courante en matières plastiques	Sars-et-Rosières	59	1	0,42	3,0	0,83		0,55
0070.03211	Simoldes Plasticos France	Fabrication de pièces techniques à base de matières plastiques	Onnaing	59	1	11	393		94	7,1
0051.00069	Société des Engrais de Berry au Bac	Fabrication de produits azotés et d'engrais	Berry-au-Bac	02	1				59	1 623
0070.00534	Synthexim SAS - calaire chimie	Fabrication d'autres produits chimiques organiques de base	Calais	62	3		4 464		601	
					2	460		524		

Poursuite du tableau sur la page suivante





N°S3IC	Établissement	Libellé activité	Commune	Département	Méthode de calcul <sup>45</sup>	Quantités en kg					
						DBO5	DCO	MES	NGL	P <sub>tot</sub>	
					1					17	
0051.01507	Synthos Ribécourt	Fabrication de matières plastiques de base	Ribécourt-Dreslincourt	60	1	750	22 459	2 306	263	30	
0051.07246	TOYO INK EUROPE SPECIALITY CHEMICALS	Fabrication de colorants et de pigments	Villers-Saint-Paul	60	1	0,91	7,9	0,21		0,12	
0051.01927	USINE AMIENS NORD (GOODYEAR)	Fabrication et rechapage de pneumatiques	Amiens	80	2	8,5	200	26			
0070.00794	VERSALIS France SAS (route des dunes)	Fabrication d'autres produits chimiques organiques de base	Loon-Plage	59	2	6 977					
					1						
					3						85 025
0051.00909	VISKASE	Fabrication de plaques, feuilles, tubes et profilés en matières plastiques	Beauvais	60	3	582	8 976	430	4 723	0,96	
0070.00620	VYNOVA Mazingarbe SAS	Fabrication de matières plastiques de base	Mazingarbe	62	2	28 448				761	
					3						75 023
0051.00499	WEST PHARMACEUTICAL SERVICES	Fabrication d'autres articles en caoutchouc	Le Nouvion-en-Thiérache	02	4	310			1 207	511	39
					3						
0051.05788	WEYLICHEM LAMOTTE SAS	Fabrication d'autres produits chimiques organiques de base	Trosly-Breuil	60	2						718
					3						
0051.01081	sanofi winthrop industrie	Fabrication de préparations pharmaceutiques	Compiègne	60	1		4 668	1 572			

<sup>45</sup> 1 = Déclaration gerep

2 = Moyenne annuelle gidaf x nb jours de rejet declarations gidaf

3 = Somme des valeurs journalières

4 = Moyenne annuelle gidaf x 365 (ou 366)

5 = Moyenne annuelle gidaf x nb jours travaillés gerep

6 = Somme corrigée des valeurs journalières





## Rejets résiduels au milieu naturel par secteur industriel

## Collecte &amp; traitement des déchets :

N°S3IC	Établissement	Libellé activité	Commune	Département	Méthode de calcul <sup>46</sup>	Quantités en kg				
						DBO5	DCO	MES	NGL	P <sub>Tot</sub>
0051.03993	ARF	Traitement et élimination des déchets dangereux	Vendeuil	02	4	310				
					3		8,8	3,8		
0070.02223	ARTOIS COMPOST	Traitement et élimination des déchets non dangereux	Graincourt-lès-Havrincourt	62	1	20	169	26	67	
0070.03390	Agora	Traitement et élimination des déchets dangereux	Noyelles-Godault	62	3	701	3 508	310		8,8
0070.04123	Artois Comm	Collecte des déchets non dangereux	Ruitz	62	1	0,77	11	0,37	0,92	0,43
0070.03941	BIOGIE	Traitement et élimination des déchets non dangereux	Dunkerque	59	2	0,65			11	0,15
					3		0,35	1,7		
0070.01140	BOULONNAIS (Comm. d'Agglo)- (ex SYNDIVAL)	Collecte et traitement des eaux usées	Hesdin-l'Abbé	62	2	789	8 626	1 482	1 131	70
0051.01539	CHIMIREC VALRECOISE	Collecte des déchets dangereux	Saint-Just-en-Chaussée	60	1	12	103	11	7,6	
0051.06544	CSDU de MOULIN SOUS TOU- VENT	Traitement et élimination des déchets non dangereux	Moulin-sous-Touvent	60	1		0,056		0,055	
0070.01153	Centre de Stockage de déchets de Dannes	Traitement et élimination des déchets non dangereux	Dannes	62	1	20 378	92 632	1 093	45 410	644
0070.02413	Centre de Stockage de la Bistade	Traitement et élimination des déchets non dangereux	Sainte-Marie-Kerque	62	5	986	8 113	3 058	4 611	29
0051.00048	ESKA	Récupération de déchets triés	Beautort	02	1		2,6	0,81	0,14	
0070.04044	GALLOO FRANCE ANICHE	Récupération de déchets triés	Aniche	59	1	39	316	106		
0070.01312	GALLOO FRANCE FIEFS	Récupération de déchets triés	Fiefs	62	1	18	83	89		
0051.05811	GALLOO FRANCE HIRSON	Récupération de déchets triés	Hirson	02	1	29	385	123	7,2	
0070.04021	GALLOO FRANCE LILLE	Récupération de déchets triés	Lille	59	1	20	107	4,8	6,3	
0070.04012	GALLOO FRANCE LOMME	Récupération de déchets triés	Lomme	59	1		22	6,3		
0070.04253	GALLOO FRANCE MAR- QUETTE	Démantèlement d'épaves	Marquette-lez-Lille	59	1	119	848	258		
0051.03859	GALLOO FRANCE SA AMIENS	Récupération de déchets triés	Amiens	80	1	1 162	6 186	1 650	386	7,5
0070.04065	GALLOO FRANCE VALENCI- ENNES	Récupération de déchets triés	Valenciennes	59	1		70	33		
0070.02284	GALLOO FRANCE WATTRELOS	Récupération de déchets triés	Wattrelos	59	1	32	87	18		
0282.00050	GALLOO France Sallaumines	Récupération de déchets triés	Sallaumines	62	1	3,2	45	3,8		

Poursuite du tableau sur la page suivante





N°S3IC	Établissement	Libellé activité	Commune	Département	Méthode de calcul <sup>46</sup>	Quantités en kg				
						DBO5	DCO	MES	NGL	P <sub>tot</sub>
0070.04287	GALLOO LITTORAL division BOURBOURG	Récupération de déchets triés	Bourbourg	59	1	79	528	786		
0070.04038	GALLOO SIN-LE-NOBLE	Récupération de déchets triés	Sin-le-Noble	59	1	0,31	8,1	0,16		
0051.04476	GALLOO-FRANCE S.A. FLAVIGNY	Récupération de déchets triés	Flavigny-le-Grand-et-Beaurain	02	1	949	2 312	285	64	
0070.04362	Galloo Littoral division Dunkerque	Récupération de déchets triés	Dunkerque	59	1	23	140	259		
0070.03529	IKOS ENVIRONNEMENT	Traitement et élimination des déchets non dangereux	Bimont	62	1	70	1 400	84	347	25
0051.06517	ISDND DE BAILLEUL SUR THERAIN	Traitement et élimination des déchets non dangereux	Bailleul-sur-Thérain	60	1	41	624	52	125	
0051.06523	ISDND SPAT SAINT MAXIMIN	Traitement et élimination des déchets non dangereux	Saint-Maximin	60	1	10	568	2,4	577	3,3
0051.00311	ISDND de Flavigny-le-Grand et Beaurain	Traitement et élimination des déchets non dangereux	Flavigny-le-Grand-et-Beaurain	02	2	3,5	231	6,8	247	7,4
0051.01897	I dex Environnement Picardie	Traitement et élimination des déchets non dangereux	Amiens	80	2	16	192	57	213	
0070.00461	Insatallation de Stockage de déchets de Lewarde	Traitement et élimination des déchets non dangereux	Lewarde	59	1	45	447	45		1,6
0070.00463	Installation de stockage de déchets d'HERSIN COUPIGNY	Traitement et élimination des déchets non dangereux	Hersin-Coupigny	62	2	1 130		26	472	1,3
					3		1 258			
0051.02122	Installation de stockage de déchets de Domqueur	Traitement et élimination des déchets non dangereux	Domqueur	80	1	3,0	4 645	49	1 688	31
0051.02372	Installation de stockage de déchets de Mons Boubert	Traitement et élimination des déchets non dangereux	Mons-Boubert	80	2	7,3	73	9,5	41	0,36
0070.04361	OCTEVA	Traitement et élimination des déchets non dangereux	Calais	62	1	332	13 203	1 180		178
0070.00455	PHOENIX SERVICES FRANCE Agence de Saint-Saulve	Collecte des déchets dangereux	Saint-Saulve	59	1		21	24		
0070.02140	RECYCLAGE DES VALLEES	Traitement et élimination des déchets non dangereux	Hautmont	59	1	922	3 765	2 030	130	
0070.00818	RÉCYLEX	Récupération de déchets triés	Escaudœuvres	59	2	56	354			11
					3			2,7		
0070.01102	Ramery environnement	Récupération de déchets triés	Harnes	62	1	35	256	119	37	1,1
0070.00705	SCORI Hersin	Traitement et élimination des déchets dangereux	Barlin	62	2	15	87	34	47	0,49
0070.00877	SHL	Collecte et traitement des eaux usées	Gondecourt	59	4	34	517	99	18	18
0070.02027	SITA Nord Grande-Synthe	Collecte des déchets non dangereux	Grande-Synthe	59	1	271	737	233		
0051.06524	SITA OISE - site de Villeneuve sur Verberie	Traitement et élimination des déchets non dangereux	Villeneuve-sur-Verberie	60	1	420	3 033	535	523	14
0051.00049	SUEZ RR IWS chemicals	Traitement et élimination des déchets dangereux	Beautor	02	1	?	?	?	?	?
0051.06534	SUEZ RV ILE DE FRANCE	Traitement et élimination des déchets non dangereux	Crépy-en-Valois	60	1	9,4	365	4,5	146	1,2

Poursuite du tableau sur la page suivante





N°S3IC	Établissement	Libellé activité	Commune	Département	Méthode de calcul <sup>46</sup>	Quantités en kg				
						DBO5	DCO	MES	NGL	P <sub>tot</sub>
0070.04264	SYMEVAD	Traitement et élimination des déchets non dangereux	Sin-le-Noble	59	1	26	543	38	45	9,0
0070.04513	SYMEVAD	Traitement et élimination des déchets non dangereux	Évin-Malmaison	62	2	0,0074	0,091	0,038		0,0008
0051.06698	Sarp Nord	Collecte et traitement des eaux usées	Beauvais	60	1		?	?	?	?
0051.04209	Sibelco Green Solutions	Récupération de déchets triés	Crouy	02	1	0,1	0,96	0,019	0,017	
0051.00177	Société Picardie Régénération	Traitement et élimination des déchets dangereux	Chauny	02	2	5,3	131	3,5		
0070.02313	Station d'épuration de Bierne	Collecte et traitement des eaux usées	Bierne	59	3		15 980	2 331		
					2	4 559			2 389	458
0070.00663	Uniper - Centrale d'HORNAING	Traitement et élimination des déchets non dangereux	Hornaing	59	2	236	1 991	828	251	32
0070.04279	galloo france oost-cappel	Récupération de déchets triés	Oost-Cappel	59	1	96	779	192	26	

<sup>46</sup> 1 = Déclaration gerep

2 = Moyenne annuelle gidaf x nb jours de rejet declarations gidaf

3 = Somme des valeurs journalières

4 = Moyenne annuelle gidaf x 365 (ou 366)

5 = Moyenne annuelle gidaf x nb jours travaillés gerep

6 = Somme corrigée des valeurs journalières







## Rejets résiduels au milieu naturel par secteur industriel

### Divers & services :

N°S3IC	Établissement	Libellé activité	Commune	Département	Méthode de calcul <sup>47</sup>	Quantités en kg				
						DBO5	DCO	MES	NGL	P <sub>tot</sub>
0070.03372	AMBRE	Travaux de terrassement courants et travaux préparatoires	Évin-Malmaison	62	1	2,0	46	4,6	41	0,18
0051.00240	ANETT NORD PICARDIE	Location et location-bail d'autres biens personnels et domestiques	Courmelles	02	2	133			117	18
					3		998	146		
0070.00678	APPONTEMENTS PETROLIERS DES FLANDRES	Entreposage et stockage non frigorifique	Gravelines	59	2	141	1 947	317		
0070.02271	AUCHAN	Hypermarchés	Noyelles-Godault	62	2	66	190	53	14	2,8
0070.03917	AUCHAN ARRAS	Hypermarchés	Arras	62	1	0,41	2,4	3,6e-05	0,0027	3,9e-05
0070.02729	BARDUSCH SA	Blanchisserie-teinturerie de gros	Cambrai	59	1					25
0070.02611	BLANCHISSERIE CENTRALE du CHRU de Lille	Blanchisserie-teinturerie de gros	Lille	59	1	471	2 361	64	82	37
0070.01239	CASTEL FRERES	Commerce de gros (commerce interentreprises) de boissons	Saint-Omer	62	3		4 409	165		
					2	1 762			60	17
0070.01036	CHRU de Lille	Activités hospitalières	Lille	59	1	2 365	14 309	2 540	3 871	448
0070.01138	COBOMA	Commerce de gros (commerce interentreprises) de poissons, crustacés et mollusques	Boulogne-sur-Mer	62	1	42	131	7,7	28	0,62
0051.00611	Centre Hospitalier de Saint - Quentin	Activités hospitalières	Saint-Quentin	02	2	313	2 389	254	339	58
0070.01050	Centre Hospitalier de Valenciennes	Activités hospitalières	Valenciennes	59	1	637	2 548	281	52	17
0070.04766	Communauté d'Agglomération Hénin-Carvin	Captage, traitement et distribution d'eau	Hénin-Beaumont	62	4	0,98	2,5	0,58		0,032
0070.00672	Dépôt Unican	Entreposage et stockage non frigorifique	Dunkerque	59	1	?	?	?	?	
0070.00771	Dépôts de Pétrole Côtiers	Entreposage et stockage non frigorifique	Saint-Pol-sur-Mer	59	1	235	890	385	168	
0051.05479	ELIS Picardie	Location et location-bail d'autres biens personnels et domestiques	Saint-Quentin	02	2	77	690	20		4,3
0070.00770	Entrepôt Pétrolier de Valenciennes	Entreposage et stockage non frigorifique	Prouvy	59	1	90	694	246		2,8
0051.02332	Etablissement Maintenance et Traction Haute Picardie	Transport ferroviaire interurbain de voyageurs	Longueau	80	4	4,4	72	2,0		
0070.00918	Etablissement des Flandres	Entreposage et stockage non frigorifique	Loon-Plage	59	3		13 541	2 910		
					1				2 036	

Poursuite du tableau sur la page suivante





N°S3IC	Établissement	Libellé activité	Commune	Département	Méthode de calcul <sup>47</sup>	Quantités en kg					
						DBO5	DCO	MES	NGL	P <sub>tot</sub>	
					2	1 389					1 728
0051.04890	FM LOGISTIC	Entreposage et stockage non frigorifique	Château-Thierry	02	1	0,31	13	0,47			
0070.01762	FRANCE-MANCHE	Services auxiliaires des transports terrestres	Coquelles	62	1	3 086	1 237	9 684	1 001		
0070.00559	Fromagerie LE CENTURION	Commerce de gros (commerce interentreprises) de produits laitiers, œufs, huiles et matières grasses comestibles	Libercourt	62	1	7 042	42 361	493	5 156		4 847
0051.01938	GLOBAL DEPOT SOLUTIONS France	Services auxiliaires des transports terrestres	Amiens	80	2	113	947	240			
					1				182	17	
0051.02085	GONTHIEZ FRERES SA	Fabrication d'articles de bijouterie fantaisie et articles similaires	Corbie	80	2		12	0,12			
0051.05511	GRT Gaz	Transports par conduites	Cuvilly	60	1			8,0			
0070.01822	Hauts de France Lavage	Activités de nettoyage	Lillers	62	4	173	621	48	54		2,8
0051.00964	INITIAL BTB 056	Blanchisserie-teinturerie de gros	Pont-Sainte-Maxence	60	1				63		9,0
					2	637	4 463	63			
0070.00960	LASSARAT	Travaux de peinture et vitrerie	Noyelles-lès-Seclin	59	1	0,0099	0,42	0,12	0,011		0,00022
0070.00959	LAVANORD	Autres activités de nettoyage n.c.a.	Libercourt	62	1	13	128	31			
0070.02257	LES SIRENES BOULONNAISES	Commerce de gros (commerce interentreprises) de poissons, crustacés et mollusques	Boulogne-sur-Mer	62	1	32	137	13	34		3,2
0070.03092	Lys services	Manutention non portuaire	Merville	59	1					107	
					2						
					3	384	1 769	657			
0070.01103	MAIRIE DE SAINT POL SUR TERNOISE	Administration publique générale	Saint-Pol-sur-Ternoise	62	2	6 110			16 817		1 775
					3		53 093	10 798			
0070.01183	MAISON JOHANES BOUBEE PRODIS	Commerce de gros (commerce interentreprises) de boissons	La Chapelle-d'Armentières	59	1	1 079	2 925	134	155		30
0051.00363	MAJENCIA	Fabrication de meubles de bureau et de magasin	Guise	02	2		94	9,7			1,4
					1	21					
0283.00059	NORD-ESTER	Recherche-développement en autres sciences physiques et naturelles	Dunkerque	59	2	684	4 326	1 129	162		51
0284.00102	NORD-PAL-PLAST	Commerce de gros (commerce interentreprises) de bois et de matériaux de construction	Lesquin	59	2	1 572	6 522	1 173	114		13
0559.00993	PARC ZOOLOGIQUE VILLE DE LILLE	Administration publique générale	Lille	59	4	122	580	71	93		6,1
0070.02113	PPG france Business Support	Recherche-développement en autres sciences physiques et naturelles	Marly	59	1	1,7	18	10	3,2		1,1

Poursuite du tableau sur la page suivante





N°S3IC	Établissement	Libellé activité	Commune	Département	Méthode de calcul <sup>47</sup>	Quantités en kg				
						DBO5	DCO	MES	NGL	P <sub>tot</sub>
0070.02133	R.L.S.T Localinge	Location et location-bail d'autres biens personnels et domestiques	Wattrelos	59	2	6 908			308	60
					3		3 869	245		
0070.01933	R.L.S.T. (Localinge)	Location et location-bail d'autres biens personnels et domestiques	Coulogne	62	2	237		159	81	9,5
					3		2 258			
0051.01542	REVOCOAT France SAS	Commerce de gros (commerce interentreprises) de produits chimiques	Saint-Just-en-Chaussée	60	1				2,1	
					2	4,2	76	9,5		
0070.01689	RLST	Location et location-bail d'autres biens personnels et domestiques	Marcq-en-Barœul	59	2	278			48	42
					3		3 675	323		
0070.00790	Rubis Terminal - Dépôt du Mole 5 - Port 2205	Entreposage et stockage non frigorifique	Dunkerque	59	1	137	617	86	23	
0051.06621	SAPA BUILDING SYSTEMS FRANCE (HBS)	Commerce de gros (commerce interentreprises) de minerais et métaux	Ploisy	02	2		103	0,73		0,037
0070.03033	SAS SATEL	Location et location-bail d'autres biens personnels et domestiques	Wallers	59	2	15	47	1,1	3,3	2,0
0070.02221	SDEZ	Blanchisserie-teinturerie de détail	Bondues	59	2	788	2 371	295	77	11
0070.01029	SITRA FRANCE	Autres activités de nettoyage n.c.a.	Sailly-sur-la-Lys	62	2	3 278	11 618	2 672		
					1				498	
0559.00108	SOCIETE OVINE FLANDRES ARTOIS	Commerce de gros (commerce interentreprises) d'animaux vivants	Bailleul	59	4		271	49	34	14
0051.00918	SPONTEX SAS	Commerce de détail d'autres équipements du foyer	Beauvais	60	2					1 241
					1				12 234	
					3	51 193	170 957	45 603		
0051.06026	SUEZ Eau Industrielle	Captage, traitement et distribution d'eau	Villers-Saint-Paul	60	3		36 070	6 083	1 678	
					2	1 095				138
0070.00551	TANK Saint Pol - Station de lavage	Autres activités de nettoyage n.c.a.	Saint-Pol-sur-Mer	59	2	99	1 170	478		
0070.01034	TECHNICENTRE INDUSTRIEL SNCF D'HELLEMMES	Transport ferroviaire interurbain de voyageurs	Hélesmes	59	2	647	3 550	69	230	36
0070.04490	Technicentre Nord Pas de Calais	Transport ferroviaire interurbain de voyageurs	Lille	59	1			0,24	0,66	0,049
0051.01339	Unilever France HPC industrie	Commerce de gros (commerce interentreprises) alimentaire spécialisé divers	Le Meux	60	3		7 355			
					2	644		118	114	295
0070.00905	XPO TANK CLEANING NORD FRANCE	Autres activités de nettoyage n.c.a.	Santes	59	2	216	2 369	206	66	35
0070.02443	YKK FRANCE	Autres activités manufacturières n.c.a.	Seclin	59	2	15	353	17	8,2	0,33





- 
- <sup>47</sup> 1 = Déclaration gerep  
2 = Moyenne annuelle gidaf x nb jours de rejet declarations gidaf  
3 = Somme des valeurs journalières  
4 = Moyenne annuelle gidaf x 365 (ou 366)  
5 = Moyenne annuelle gidaf x nb jours travaillés gerep  
6 = Somme corrigée des valeurs journalières





## Rejets résiduels au milieu naturel par secteur industriel

## Energie :

N°S3IC	Établissement	Libellé activité	Commune	Département	Méthode de calcul <sup>48</sup>	Quantités en kg				
						DBO5	DCO	MES	NGL	P <sub>tot</sub>
0051.05241	COGELYO NORD EST - Goodyear	Production et distribution de vapeur et d'air conditionné	Amiens	80	4			14		3,3
0070.00504	Centre de Production Thermique EDF de BOUCHAIN	Production d'électricité	Bouchain	59	2	785	8 359	3 406	4 923	
0070.01279	ENGIE Thermique France - Centrale DK6	Production d'électricité	Dunkerque	59	2	662	3 974	2 983	2 563	27
0281.00042	PONT SUR SAMBRE POWER	Production d'électricité	Pont-sur-Sambre	59	2			231		
					3	534	1 339			

<sup>48</sup> 1 = Déclaration gerep

2 = Moyenne annuelle gidaf x nb jours de rejet declarations gidaf

3 = Somme des valeurs journalières

4 = Moyenne annuelle gidaf x 365 (ou 366)

5 = Moyenne annuelle gidaf x nb jours travaillés gerep

6 = Somme corrigée des valeurs journalières





## Rejets résiduels au milieu naturel par secteur industriel

## Fabrication de verre &amp; produits minéraux, extraction de matériaux :

N°S3IC	Établissement	Libellé activité	Commune	Département	Méthode de calcul <sup>49</sup>	Quantités en kg				
						DBO5	DCO	MES	NGL	P <sub>tot</sub>
0070.02452	AGC Automotive France usine d'Aniche	Façonnage et transformation du verre plat	Aniche	59	2		252	76	519	4,7
					1	18				
0070.00761	AGC FRANCE SAS BOUSSOIS	Fabrication de verre plat	Bousois	59	2	2 704	18 761	35 510		551
					1				2 356	
0070.04138	ALPHAGLASS	Fabrication de verre creux	Arques	62	2	12	641			
					1			213		
0070.00621	ARC FRANCE - Site d'Arques	Fabrication de verre creux	Arques	62	2	14 498	53 556	19 728	4 644	
0070.01236	ARC FRANCE - Site de Blaringhem	Fabrication de verre creux	Blaringhem	59	2	378	809	862	1 214	
0070.01080	AXTER Courchelettes	Fabrication d'autres produits minéraux non métalliques n.c.a.	Courchelettes	59	1	267	7 830	5 900	1 465	
0070.05524	Alphadec (ex Saverglass)	Fabrication de verre creux	Arques	62	2	0,22	8,6	2,2	84	0,26
0070.00045	BOCAHUT SAS	Extraction de pierres ornementales et de construction, de calcaire industriel, de gypse, de craie et d'ardoise	Haut-Lieu	59	2	1 493	6 210	39 147		
0070.00649	BOCAHUT SAS	Extraction de pierres ornementales et de construction, de calcaire industriel, de gypse, de craie et d'ardoise	Glageon	59	2	1 641	6 158	28 775		
0070.00056	CBS SAS.	Extraction de pierres ornementales et de construction, de calcaire industriel, de gypse, de craie et d'ardoise	Limont-Fontaine	59	1			250 467		
0051.01491	Centre de Recherche Isolation de Rantigny	Fabrication de fibres de verre	Rantigny	60	1		2 242	201		
0070.00874	Chaux et Dolomies du Boulonnais	Fabrication de chaux et plâtre	Rety	62	1		32	17		
0070.00110	Comptoir des Calcaires et Matériaux	Exploitation de gravières et sablières, extraction d'argiles et de kaolin	Waller-s-en-Fagne	59	1			20 150		
0070.00785	EQIOM S.A.S - Cimenterie de Lumbres	Fabrication de ciment	Lumbres	62	2	65	647	251		
0070.00190	EQIOM S.A.S - Usine de Dannes	Fabrication de ciment	Dannes	62	3			655		
0051.00203	EUROKERA	Façonnage et transformation du verre plat	Chierry	02	2	65		38		0,35
					1		1 604			

Poursuite du tableau sur la page suivante





N°S3IC	Établissement	Libellé activité	Commune	Département	Méthode de calcul <sup>49</sup>	Quantités en kg				
						DBO5	DCO	MES	NGL	P <sub>tot</sub>
0070.02969	IMERYS TOITURE Site de WARDRECQUES	Fabrication de briques, tuiles et produits de construction, en terre cuite	Racquinghem	62	5	1,1	9,0	2,6	1,1	
0070.04169	MVS	Fabrication d'autres produits minéraux non métalliques n.c.a.	Corbehem	62	1			219		
0070.01335	O-I Manufacturing Wingles	Fabrication de verre creux	Wingles	62	2	377				
					3		2 648	1 318		
					1				111	28
0281.00061	REFRACOL	Fabrication de produits réfractaires	Marly	59	1	0,05	4,0	5,6	0,11	0,0019
0051.01466	SAGA DECOR	Fabrication de verre creux	Pont-Sainte-Maxence	60	1				1 172	
0051.01610	SAINT GOBAIN GLASS FRANCE	Fabrication de verre plat	Thourotte	60	2	426	3 392	1 509		71
0070.00442	SAINT GOBAIN GLASS France	Fabrication de verre plat	Émerchicourt	59	1	8,3	174	26	28	7,9
0070.00215	SAS Stinkal	Exploitation de gravières et sablières, extraction d'argiles et de kaolin	Ferques	62	1		1 301	29 593		
0070.00703	SECAB SAS.	Exploitation de gravières et sablières, extraction d'argiles et de kaolin	Bettrechies	59	3			1 466		
					2		8 030			
0070.02451	Saint Gobain Sekurit	Façonnage et transformation du verre plat	Aniche	59	2	0,017	0,34	0,012	0,097	0,0012
0051.00206	Saint-Gobain SOVIS	Façonnage et transformation du verre plat	Chierry	02	1	1,1	22	3,8	19	2,2
0070.00024	Société des Carrières de Dompierre	Extraction de pierres ornementales et de construction, de calcaire industriel, de gypse, de craie et d'ardoise	Dompierre-sur-Helpe	59	1			7 075		
0070.02425	Stölzle Masnières Parfumerie	Fabrication de verre creux	Masnières	59	2	269	2 200	1 180		
0051.02555	Usine de Gamaches	Fabrication de verre creux	Gamaches	80	1	45	471	40	8,5	
0070.00364	VALLEE HEUREUSE (Carrière de la)	Exploitation de gravières et sablières, extraction d'argiles et de kaolin	Rinxent	62	1		61 196	56 906		
0051.00257	VERALLIA-VAUXROT	Fabrication de verre creux	Crouy	02	2	505	5 606	4 065		
0070.02427	VESUVIUS France	Fabrication de produits réfractaires	Feignies	59	1		256	2 322		
0051.01694	Verescence Somme	Fabrication de verre creux	Abbeville	80	2	0,13	3,6	0,52		
0070.01180	WINCKELMANS	Fabrication de carreaux en céramique	Lille	59	1	27	17			





- 
- <sup>49</sup> 1 = Déclaration gerep  
2 = Moyenne annuelle gidaf x nb jours de rejet declarations gidaf  
3 = Somme des valeurs journalières  
4 = Moyenne annuelle gidaf x 365 (ou 366)  
5 = Moyenne annuelle gidaf x nb jours travaillés gerep  
6 = Somme corrigée des valeurs journalières







## Rejets résiduels au milieu naturel par secteur industriel

Impression :

N°S3IC	Établissement	Libellé activité	Commune	Département	Méthode de calcul <sup>50</sup>	Quantités en kg				
						DBO5	DCO	MES	NGL	P <sub>tot</sub>
0070.00982	IMPRIMERIE NATIONALE SA	Autre imprimerie (labeur)	Flers-en-Escrebieux	59	1	52	344	88	90	8,3
0070.02879	LENGLET Raillencourt	Autre imprimerie (labeur)	Raillencourt-Sainte-olle	59	2		1,5	0,23	0,44	0,0077
0070.01179	La Voix du Nord	Imprimerie de journaux	Marcq-en-Barœul	59	1	13	74	10,0	20	
0070.03193	SIB IMPRIMERIE	Autre imprimerie (labeur)	Saint-Léonard	62	2	12	58	7,7		0,87
0070.02909	WEB TECH	Autre imprimerie (labeur)	Comines	59	1	0,006	0,019	0,0035	0,0095	0,00012

<sup>50</sup> 1 = Déclaration gerep

2 = Moyenne annuelle gidaf x nb jours de rejet declarations gidaf

3 = Somme des valeurs journalières

4 = Moyenne annuelle gidaf x 365 (ou 366)

5 = Moyenne annuelle gidaf x nb jours travaillés gerep

6 = Somme corrigée des valeurs journalières





## Rejets résiduels au milieu naturel par secteur industriel

### Mécanique et traitement de surfaces :

N°S3IC	Établissement	Libellé activité	Commune	Département	Méthode de calcul <sup>51</sup>	Quantités en kg				
						DBO5	DCO	MES	NGL	P <sub>Tot</sub>
0051.00912	AGCO	Fabrication de machines agricoles et forestières	Beauvais	60	1				14	
					2	13	308	33		3,8
0070.01286	AKEBONO ARRAS	Fabrication d'autres équipements automobiles	Monchy-le-Preux	62	2	0,014	0,12	0,026	0,8	0,62
0070.01067	AKERS France Usine de Berlaimont	Fabrication de machines pour la métallurgie	Berlaimont	59	1	12	33	20		
0070.01062	ALCATEL SUBMARINE NETWORKS	Fabrication de câbles de fibres optiques	Calais	62	5	3,7	36	3,5	14	1,3
0070.00522	ALSTOM Unité de Valenciennes	Construction de locomotives et d'autre matériel ferroviaire roulant	Petite-Forêt	59	2	33	594	119	1,0	22
0051.01253	AUTONEUM FRANCE SASU	Fabrication d'autres équipements automobiles	Lachapelle-aux-Pots	60	2		1 411	1 296		
0070.00654	BENALU	Fabrication de carrosseries et remorques	Liévin	62	1	4,0	29	0,46	1,1	0,21
0051.01557	CAMFIL SASU	Fabrication d'équipements aéronautiques et frigorifiques industriels	Pont-Sainte-Maxence	60	1	10	65	5,9	23	0,54
0051.01067	CIE COMPIEGNE SAS	Fabrication d'autres machines d'usage général	Compiègne	60	1					?
0070.00488	CNH Industrial France	Fabrication de machines agricoles et forestières	Croix	59	2		170	30		
					1			18	4,3	
0070.00743	DASSAULT AVIATION	Construction aéronautique et spatiale	Seclin	59	5	0,0067	0,24	0,029	0,032	0,00081
0051.00277	DEFTA ESSOMES	Fabrication d'équipements électriques et électroniques automobiles	Essômes-sur-Marne	02	1	0,00034	0,00084	2,1e-05	0,00011	1e-06
0070.02953	DRAKA COMTEQ France	Fabrication de câbles de fibres optiques	Billy-Berclau	62	1	29	333	110	173	17
0070.00798	ENERSYS SARL (ex HAWKER SARL)	Fabrication de piles et d'accumulateurs électriques	Arras	62	5			5,5		
0070.00523	EXIDE TECHNOLOGIES SAS	Fabrication de piles et d'accumulateurs électriques	Lille	59	3			772		
0070.01731	FAURECIA INDUSTRIES	Fabrication d'autres équipements automobiles	Hénin-Beaumont	62	1	5 740	18 240	3 648		
0070.00829	FRANCAISE DE MECANIQUE	Construction de véhicules automobiles	Douvrin	62	2			93		4,9
					3	1 107	7 399	1 393		

Poursuite du tableau sur la page suivante





N°S3IC	Établissement	Libellé activité	Commune	Département	Méthode de calcul <sup>51</sup>	Quantités en kg				
						DBO5	DCO	MES	NGL	P <sub>tot</sub>
0051.00141	GEA WESTALIA SEPARATOR PRODUCTION FRANCE SAS	Fabrication d'autres machines d'usage général	Château-Thierry	02	2	2,1	11	0,95		0,14
0070.00825	GRAFTECH FRANCE S.N.C	Fabrication d'autres matériels électriques	Calais	62	1	84				
					2		1 074	531	661	
0051.03791	GRISS	Fabrication d'autres articles de robinetterie	Ham	80	1				?	
0070.00684	GRISS	Fabrication d'autres articles de robinetterie	Armentières	59	1	0,77			10,0	
					2		7,0	2,2		0,39
0051.00364	Godin	Fabrication d'appareils ménagers non électriques	Guisse	02	2	3,7	27	130		
0070.02304	HAMON D'HONDT S.A.	Fabrication d'équipements aéronautiques et frigorifiques industriels	Fresnes-sur-Escaut	59	2	16	195	65		
0070.02479	IGA Grupo Antolin	Fabrication d'autres équipements automobiles	Hénin-Beaumont	62	1	274	1 080	347	635	37
0070.04217	JEUMONT Electric	Fabrication de moteurs, génératrices et transformateurs électriques	Jeumont	59	2	17	163	132		
					1				122	15
0070.06264	KUBOTA FARM MACHINERY	Fabrication de machines agricoles et forestières	Bierne	59	1		?	?	?	?
0051.00562	MBK INDUSTRIE	Fabrication de motocycles	Saint-Quentin	02	2		9,6	0,36		1,2
0070.00832	MCA	Construction de véhicules automobiles	Maubeuge	59	2	647	6 090	1 378	935	144
0051.01916	MERSEN France AMIENS SAS	Fabrication d'autres matériels électriques	Amiens	80	2	41	317	78		42
0070.00637	MG-VALDUNES	Construction de locomotives et d'autre matériel ferroviaire roulant	Dunkerque	59	1		37 001	12 035		
0070.00638	MG-Valdunes	Construction de locomotives et d'autre matériel ferroviaire roulant	Trith-Saint-Léger	59	1	1 619	14 940	6 978	4 884	64
0051.00728	MW Fance	Fabrication d'autres équipements automobiles	Tergnier	02	1				?	
0070.02497	NEXANS France Atelier Tréfilerie	Fabrication d'autres fils et câbles électroniques ou électriques	Lens	62	1	54	934	370	108	7,0
0070.00830	PEUGEOT CITROEN AUTOMOBILES SA VALENCIENNES	Fabrication d'autres équipements automobiles	Valenciennes	59	2	275				54
					3		3 744	277		
					1				2 015	
0070.03600	PLASTIC OMNIUM	Fabrication d'autres équipements automobiles	Ruitz	62	1	252	778	252	323	8,7
0051.01646	POCLAIN HYDRAULICS INDUSTRIES	Fabrication d'équipements hydrauliques et pneumatiques	Verberie	60	1	25	152	13	36	6,5
0070.02772	Plastic Omnium Composites	Fabrication d'autres équipements automobiles	Flers-en-Escrebieux	59	1			0,00034		
0070.00727	Renault Douai - Usine Georges Besse	Construction de véhicules automobiles	Douai	59	3	3 860	22 118	6 535	13 614	1 110

Poursuite du tableau sur la page suivante





N°S3IC	Établissement	Libellé activité	Commune	Département	Méthode de calcul <sup>51</sup>	Quantités en kg				
						DBO5	DCO	MES	NGL	P <sub>tot</sub>
0070.00711	S A S A	Fabrication de machines pour l'industrie agro-alimentaire	Le Cateau-Cambrésis	59	5	6,8	78	2,7	20	0,057
0070.01055	SEVELNORD	Construction de véhicules automobiles	Lieu-Saint-Amand	59	5				567	46
					3		4 444	166		
0070.00747	SOGEFI SUSPENSIONS site de DOUAI	Fabrication d'autres équipements automobiles	Douai	59	2		7,9	0,91	13	1,3
					1	18				
0070.00677	Société Nouvelle W-M DOUAI	Fabrication d'autres équipements automobiles	Douai	59	1	2,0	21	1,3	0,53	0,7
0070.00953	Société nouvelle W-M	Fabrication d'autres équipements automobiles	Sin-le-Noble	59	3		54	3,8		
					2	3,9		8,9	0,47	
0070.00676	TITAGARH WAGONS AFR	Construction de locomotives et d'autre matériel ferroviaire roulant	Douai	59	1	0,45	9,7	3,0	2,2	0,38
0070.04622	TOYOTA BOSHOKU SOMAIN	Fabrication d'autres équipements automobiles	Somain	59	1	0,66	7,5	0,31	0,46	
0070.02731	Toyota Motor Manufacturing France	Construction de véhicules automobiles	Onnaing	59	2	506			806	
					3		3 322	612		98
0070.00636	VALEO EEM	Fabrication d'équipements électriques et électroniques automobiles	Étapes	62	1				60	
					2	50	591	100		2,8
0051.01910	VALEO EMBRAYAGES SAS	Fabrication d'autres équipements automobiles	Amiens	80	2		204	8,4		3,8
0051.01917	WHIRLPOOL	Fabrication d'appareils électroménagers	Amiens	80	1				9,0	
					2	775	2 974	754		46

<sup>51</sup> 1 = Déclaration gerep  
 2 = Moyenne annuelle gidaf x nb jours de rejet declarations gidaf  
 3 = Somme des valeurs journalières  
 4 = Moyenne annuelle gidaf x 365 (ou 366)  
 5 = Moyenne annuelle gidaf x nb jours travaillés gerep  
 6 = Somme corrigée des valeurs journalières





## Rejets résiduels au milieu naturel par secteur industriel

Non renseigné :

N°S3IC	Établissement	Libellé activité	Commune	Département	Méthode de calcul <sup>52</sup>	Quantités en kg				
						DBO5	DCO	MES	NGL	P <sub>tot</sub>
0051.06774	Centre de Traitement Textile Hospitalier		Beauvais	60	2	382	3 692	384	?	13
0051.06330	LAV ALIM (CARLIER ET FILS)		Nesle	80	2	3,6	50	7,1	?	4,0

<sup>52</sup> 1 = Déclaration gerep

2 = Moyenne annuelle gidaf x nb jours de rejet declarations gidaf

3 = Somme des valeurs journalières

4 = Moyenne annuelle gidaf x 365 (ou 366)

5 = Moyenne annuelle gidaf x nb jours travaillés gerep

6 = Somme corrigée des valeurs journalières





## Rejets résiduels au milieu naturel par secteur industriel

## Sidérurgie, métallurgie :

N°S3IC	Établissement	Libellé activité	Commune	Département	Méthode de calcul <sup>53</sup>	Quantités en kg				
						DBO5	DCO	MES	NGL	P <sub>tot</sub>
0070.00619	AGRATI Fourmies SAS	Fabrication de vis et de boulons	Fourmies	59	4					77
					1		5 572	517	397	
0051.00378	ANODEL	Traitement et revêtement des métaux	Hirson	02	2		3 827	516		
0070.00824	APERAM Stainless France - Site d'Isbergues	Sidérurgie	Isbergues	62	3		11 675	2 397	36 471	
					2	1 001				120
0051.00962	APSM	Métallurgie du plomb, du zinc ou de l'étain	Pont-Sainte-Maxence	60	2	16	104	70		
0070.00955	ARCELORMITTAL ATLANTIQUE et LORRAINE MARDYCK	Sidérurgie	Grande-Synthe	59	2	4 558			2 390	40
					3		29 833	2 560		
0070.00956	ARCELORMITTAL ATLANTIQUE et LORRAINE SITE DE DUNKERQUE	Sidérurgie	Dunkerque	59	3	92 785	660 314	643 429	465 712	2 042
0070.00673	ASCO INDUSTRIES ASCOMETAL Usine des Dunes	Sidérurgie	Dunkerque	59	2	7 580	85 743	50 660	3 633	746
0070.00630	Agrati Vieux condé	Fabrication de vis et de boulons	Vieux-Condé	59	1	11	133	7,4	26	1,9
0070.00683	Aluminium Dunkerque	Métallurgie de l'aluminium	Loon-Plage	59	3		2 360	834		
					2	90			569	
0051.01363	ArcelorMittal Atlantique et Lorraine	Sidérurgie	Montataire	60	3		7 028	1 536		
0070.00958	ArcelorMittal Atlantique et Lorraine.	Sidérurgie	Desvres	62	3			80		
					5	63	2 033		433	0,24
0070.00854	BALL PACKAGING EUROPE France - Ets BIERNE	Fabrication d'emballages métalliques légers	Bierne	59	3		1 539	222		
					2	173			491	38
0051.00907	BEREZECKI SA	Traitement et revêtement des métaux	Beauvais	60	2	278	3 417	192		3,4
					1				216	
0051.00696	BSL Pipes & Fittings	Fabrication de tubes, tuyaux, profilés creux et accessoires correspondants en acier	Billy-sur-Aisne	02	1		3,1	0,037		
0070.00635	Befesa Valera	Sidérurgie	Gravelines	59	1	98	352	127	24	
0070.01047	CEREC	Découpage, emboutissage	Recquignies	59	2		8,4	1,5		

Poursuite du tableau sur la page suivante





N°S3IC	Établissement	Libellé activité	Commune	Département	Méthode de calcul <sup>53</sup>	Quantités en kg				
						DBO5	DCO	MES	NGL	P <sub>tot</sub>
0070.01061	CLOVAL	Traitement et revêtement des métaux	Quiévrechain	59	1		140	13	23	0,44
0070.00895	DCX Chrome SAS	Métallurgie des autres métaux non ferreux	Marly	59	2		370	67		
					1	57				
0070.00438	DILLINGER FRANCE	Sidérurgie	Grande-Synthe	59	2	225	1 597	1 462	98	2,4
0070.03347	EUPEC FRANCE (site de Sollac)	Traitement et revêtement des métaux	Grande-Synthe	59	1	14		26	2,8	
0070.05386	Ets.G.VERBRUGGE	Traitement et revêtement des métaux	Lille	59	1		0,014	0,0033	0,047	0,0014
0051.02141	GALVAMETAL	Traitement et revêtement des métaux	Embreville	80	2	25	695	114		1,7
0051.01674	GRISSET	Métallurgie du cuivre	Villers-Saint-Paul	60	2	13	59	6,2		0,62
0070.00720	Glencore Manganèse France	Sidérurgie	Grande-Synthe	59	2	239	1 593	3 772	802	18
0051.00333	LE CREUSET SAS	Fabrication d'articles métalliques ménagers	Fresnoy-le-Grand	02	2	61	769	80		
0051.01171	LE PLOMB Français	Métallurgie du plomb, du zinc ou de l'étain	Estrées-Saint-Denis	60	1	36	53	14		
0051.00949	LEBRONZE ALLOYS Ets Bornel	Métallurgie du cuivre	Bornel	60	2	16	75	41		2,0
0070.00851	Laminés Marchands Européens	Sidérurgie	Trith-Saint-Léger	59	3			2 481		
					2	646	4 168			54
0070.01070	MAUSER FRANCE	Fabrication d'autres réservoirs, citernes et conteneurs métalliques	Saint-Amand-les-Eaux	59	3		832	4,3		
0070.00570	MOTTEZ	Fabrication d'autres articles métalliques	Erquinghem-Lys	59	2		5,7	0,49		0,38
					1	1,4			0,3	
0070.00535	NEXANS FRANCE Atelier Coulée	Métallurgie du cuivre	Lens	62	5	48		2 979		
					3		1 063		12	
0051.00058	NLMK COATING S.A.	Sidérurgie	Beautor	02	2	1 030	3 584	621		17
0070.00821	NYRSTAR France	Métallurgie du plomb, du zinc ou de l'étain	Auby	59	1				8 917	
					3			4 367		
					2		5 236			55
0070.00837	OUTREAU TECHNOLOGIES	Fonderie d'acier	Outreau	62	4	1 229			2 137	136
					1		56 359	40 433		
0070.00758	PROMERAC	Traitement et revêtement des métaux	Douai	59	2		36	4e-05		0,88
0051.01072	REGEAL	Métallurgie de l'aluminium	Compiègne	60	1	535	3 979	519		
0070.00713	SAPROTEC	Traitement et revêtement des métaux	Douai	59	3			247		
					2				304	
					1	567	2 055			
0051.00790	SGI Société de Galvanoplastie Industrielle	Traitement et revêtement des métaux	Villers-Cotterêts	02	2		397	184		
					1	2,2				0,26

Poursuite du tableau sur la page suivante





N°S3IC	Établissement	Libellé activité	Commune	Département	Méthode de calcul <sup>53</sup>	Quantités en kg				
						DBO5	DCO	MES	NGL	P <sub>tot</sub>
0070.01052	SI2D	Traitement et revêtement des métaux	Raismes	59	2		3,6	0,032	2,0	
0070.00889	SNT	Traitement et revêtement des métaux	Rumegies	59	1	491	2 425	399	1 090	1,5
0070.03219	STAUB Fonderie	Fabrication d'articles métalliques ménagers	Merville	59	5	45	446	224	209	3,4
0070.00949	Specitubes	Fabrication de tubes, tuyaux, profilés creux et accessoires correspondants en acier	Samer	62	2				79	0,0024
					3		42	103		
0070.01833	TATA STEEL MAUBEUGE SAS	Sidérurgie	Maubeuge	59	3			1 948		
0070.03522	TOYOTOMI Europe	Découpage, emboutissage	Onnaing	59	2	464	4 813		601	80
					1	1,9	41			
0070.00888	TRAITEMENTS LAMBIN	Traitement et revêtement des métaux	Lomme	59	5		75	1,1		0,42
					1	5,5				
0070.02377	ThyssenKrupp Electrical Steel UGO S.A.S.	Sidérurgie	Isbergues	62	2		84	30		7,7
0070.00632	VALLOUREC TUBES FRANCE Etablissement de la tuberie de Saint Saulve	Fabrication de tubes, tuyaux, profilés creux et accessoires correspondants en acier	Saint-Saulve	59	4	1 158	10 506	3 428	1 995	73
0070.00633	VALLOUREC Tuberie d'Aulnoye	Fabrication de tubes, tuyaux, profilés creux et accessoires correspondants en acier	Aulnoye-Aymeries	59	2	1 681	9 993			3 789
					3			4 202		
0070.02417	VANYWAEDE	Métallurgie du cuivre	Cappelle-la-Grande	59	1	0,029	0,38	0,12	0,029	0,002
0070.02398	Vallourec Tubes France - Aciérie de Saint-saulve	Sidérurgie	Saint-Saulve	59	2	1 534			4 455	224
					3		8 164	5 716		
0051.00749	ZEHENDER GROUP	Fabrication de radiateurs et de chaudières pour le chauffage central	Vaux-Andigny	02	1				1,5	
					2	5,4	72	0,83		0,71

<sup>53</sup> 1 = Déclaration gerep  
 2 = Moyenne annuelle gidaf x nb jours de rejet declarations gidaf  
 3 = Somme des valeurs journalières  
 4 = Moyenne annuelle gidaf x 365 (ou 366)  
 5 = Moyenne annuelle gidaf x nb jours travaillés gerep  
 6 = Somme corrigée des valeurs journalières







## Rejets résiduels au milieu naturel par secteur industriel

## Textile, habillement, cuir &amp; peaux :

N°S3IC	Établissement	Libellé activité	Commune	Département	Méthode de calcul <sup>54</sup>	Quantités en kg				
						DBO5	DCO	MES	NGL	P <sub>tot</sub>
0051.00688	4 REV (ex BIM)	Ennoblement textile	Sissonne	02	2	3 709	8 769	938		
0070.00929	COLOREDO	Ennoblement textile	Caudry	59	1	650	3 470	174	485	
0070.00575	DICKSON CONSTANT	Tissage	Wasquehal	59	2			47	99	41
					3	246	3 059			
0070.00475	FEUTRIE SAS	Ennoblement textile	Sailly-sur-la-Lys	62	1				749	
					2	392				2 418
					3		20 688	4 958		
0070.01813	H & G BARBRY	Ennoblement textile	Sailly-sur-la-Lys	62	1	1 733	10 702	2 235		
0051.02036	Lainière de Picardie BC	Fabrication d'autres textiles techniques et industriels	Buire-Courcelles	80	2		14 487		425	
0070.02858	MACO PRODUCTIONS	Fabrication de non-tissés, sauf habillement	Mouvaux	59	4	3 079	8 136	891	146	17
0070.00803	PGI FRANCE	Fabrication de non-tissés, sauf habillement	Bailleul	59	2	305	2 344	276	206	8,5
0070.02145	SA REMY LENFANT ET CIE	Ennoblement textile	Hem	59	2	159			213	12
					3		852	40		
0070.00930	TEINTURERIE DE LA JUSTICE	Ennoblement textile	Roubaix	59	2	9 291		931	749	358
					3		25 525			
0070.03180	color-biotech	Ennoblement textile	Calais	62	1	121	2 134	134	269	116

<sup>54</sup> 1 = Déclaration gerep

2 = Moyenne annuelle gidaf x nb jours de rejet declarations gidaf

3 = Somme des valeurs journalières

4 = Moyenne annuelle gidaf x 365 (ou 366)

5 = Moyenne annuelle gidaf x nb jours travaillés gerep

6 = Somme corrigée des valeurs journalières





### 3 Les déchets

Source des données : GEREP, IREP.

Les données sont reproduites sous la responsabilité des déclarants.

**Avertissement** : le présent rapport est essentiellement **un exercice de rapportage** ; ces données ne doivent pas être utilisées à fins d'interprétation des tendances sans une analyse prudente. En effet, en plus des erreurs de déclarations mentionnées en préambule, d'autres facteurs viennent perturber les données :

- modifications réglementaires : les modalités de déclaration ayant changé au cours du temps (par exemple, les installations de stockage des déchets inertes ont été intégrées dans le dispositif au 1<sup>er</sup> janvier 2015), elles peuvent impacter fortement les totaux d'une année sur l'autre ;
- nature des données : deux jeux de données sont présents (déchets produits d'une part, déchets traités d'autre part). Les déclarations comprennent essentiellement des déchets d'activités économiques, mais aussi des déchets ménagers et assimilés (les centres de tri et déchetteries publiques pouvant constituer des installations soumis à déclaration des flux de déchets). La base de données ne permet en aucun cas de lier les flux de déchets des deux jeux de données. Il n'y a donc **aucune possibilité de comparer les totaux de déchets produits aux totaux de déchets traités**.

---

3.1	Activité des établissements traitant . . . . .	158
3.2	Filières de traitement des déchets . . . . .	160
3.3	Provenance des déchets traités en 2015 (en tonnes) . . . . .	162
3.4	Production de déchets industriels . . . . .	170
3.5	Les principales installations . . . . .	174
3.6	Les déchets traités par établissement et par filière de traitement . . . . .	182

---





### Quelques repères sur la production de déchets

L'article L. 541-1-1 du code de l'environnement définit le déchet comme étant *"toute substance ou tout objet, ou plus généralement tout bien meuble, dont le détenteur se défait ou dont il a l'intention ou l'obligation de se débarrasser"*. La nature de son producteur et ses caractéristiques intrinsèques vont impacter sa gestion. Sont définies plusieurs typologies fonction de ces deux paramètres et plus particulièrement de la potentielle dangerosité du déchet (déchets dangereux, déchets non dangereux non inertes, déchets inertes) ou des services responsables de sa collecte et de son traitement (déchets ménagers et assimilés, déchets des activités économiques).

Selon Eurostat, chaque Français produisait en 2012 environ 458 kg de déchets ménagers et assimilés par an. Ces déchets ménagers et assimilés représentent environ 10 % de la quantité totale de déchets produits sur le territoire, la grande majorité étant produite par les activités économiques (BTP, industrie, agriculture, commerces et services, etc.).

La loi de transition énergétique pour la croissance verte a défini en 2015 des objectifs ambitieux en matière de prévention et de gestion déchets (et plus globalement, en matière d'économie circulaire), notamment :

- réduire de 10 % les déchets ménagers (2020, par rapport à 2010) ;
- réduire de 50 % les déchets non dangereux non inertes éliminés en installations de stockage ou par incinération (2025, par rapport à 2010) ;
- porter à 65 % les tonnages orientés vers le recyclage ou la valorisation organique (2025) ;
- valoriser sous forme matière 70 % des déchets du BTP (2020).

La réalisation de ces objectifs suppose de profondes évolutions quant aux flux mobilisés et l'organisation de leur traitement. Elles seront coordonnées à l'échelle régionale au sein d'un plan de prévention et de gestion des déchets, dont l'élaboration est confiée au Conseil régional.





### Définitions

Seules quelques définitions succinctes sont rappelées ici. Pour un lexique exhaustif, le lecteur est renvoyé au *“Lexique à l’usage des acteurs de la gestion des déchets”* du commissariat général au développement durable.

#### Déchets dangereux

Les déchets dangereux sont des déchets qui contiennent, en quantité variable, des éléments toxiques ou dangereux qui présentent des risques pour la santé humaine et l’environnement. La définition du déchet dangereux est donnée à l’article R. 541-8 du code de l’environnement. Un déchet est classé dangereux s’il présente une ou plusieurs des 15 propriétés de danger énumérées à l’annexe III de la directive 2008/98/CE du Parlement européen et du Conseil du 19 novembre 2008. Ils peuvent être de nature organique (solvants, hydrocarbures...), minérale (acides, boues d’hydroxydes métalliques...) ou gazeuse.

L’article R. 541-7 du code de l’environnement institue en référence la nomenclature des déchets annexée à la décision 2000/532/CE de la commission européenne du 3 mai 2000. Dans cette nomenclature, les déchets dangereux sont identifiés par un astérisque.

#### Déchets non dangereux

Les déchets non dangereux sont définis par défaut comme ne présentant pas les caractéristiques spécifiques des déchets dangereux.

Dans la nomenclature des déchets précitée, les déchets non dangereux sont ceux ne présentant pas d’astérisque.

#### Déchets inertes

Les déchets inertes sont des déchets qui ne se décomposent pas, ne brûlent pas et ne produisent aucune autre réaction physique ou chimique avec l’environnement. Ils ne sont pas biodégradables et ne se décomposent pas au contact d’autres matières.

Les définitions européennes qualifient ces déchets de déchets minéraux, dont ils proviennent en quasi-totalité.





### Périmètre des données :

En application de l'arrêté du 31 janvier 2008 relatif au registre et à la déclaration annuelle des émissions et de transferts de polluants et des déchets, certains exploitants d'installations industrielles ont l'obligation de déclarer la quantité de déchets traités ou produits. Cette disposition s'applique aux établissements :

- classés soumis à autorisation ou enregistrement,
- générant ou expédiant des déchets dangereux dès lors que la somme de ces quantités est supérieure 2 t/ an,
- générant des déchets non dangereux dès lors que la somme de ces quantités est supérieure à 2 000 t/ an.

Pour ces installations, cette déclaration comprend :

- la nature du déchet (code du déchet au regard de la nomenclature définie à l'annexe de la décision 2000/532/CE de la Commission du 3 mai 2000 remplaçant la décision 94/3/CE établissant une liste de déchets en application de l'article 1er, point a), de la directive 75/442/CEE du Conseil relative aux déchets et la décision 94/904/CE du Conseil établissant une liste de déchets dangereux en application de l'article 1er, paragraphe 4, de la directive 91/689/CEE du Conseil relative aux déchets dangereux) ;
- la quantité par nature du déchet ;
- le nom et l'adresse de l'entreprise vers laquelle le déchet est expédié ;
- le mode de valorisation ou d'élimination réalisé par la société susmentionnée, selon les codes spécifiques de l'annexe IV.

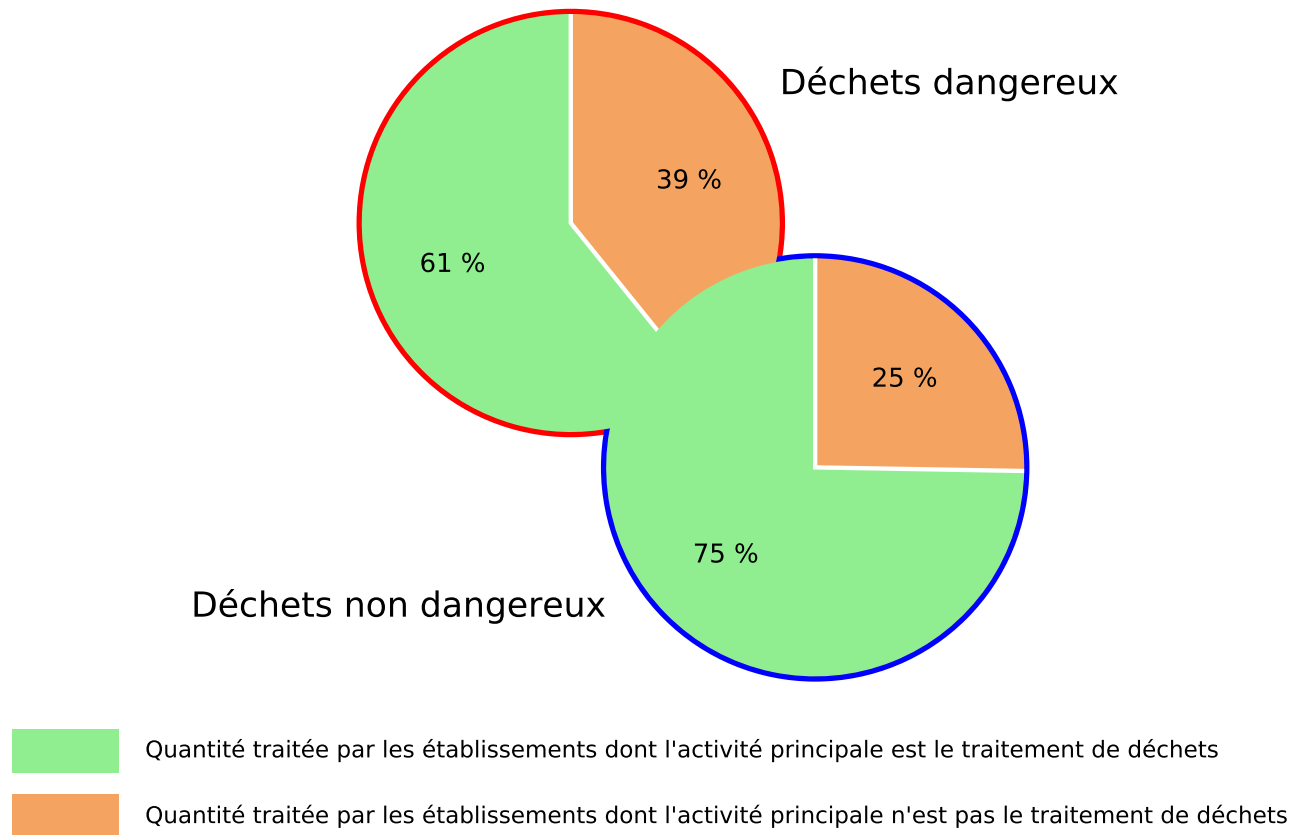




### 3.1 Activité des établissements traitant

#### Répartition des quantités de déchets traités selon l'activité des établissements traitants

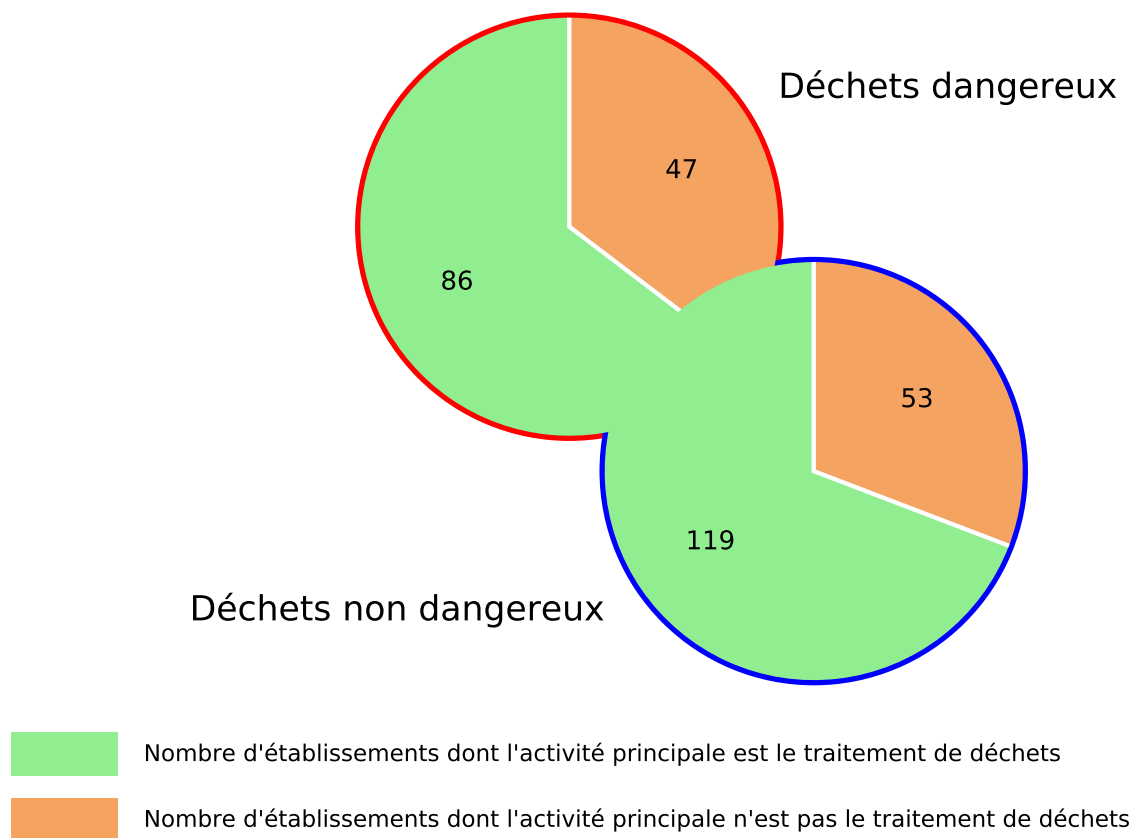
Source : registre des émissions polluantes et des déchets pour l'année 2015





## Répartition des établissements de traitement de déchets selon leur activité principale

Source : registre des émissions polluantes et des déchets pour l'année 2015

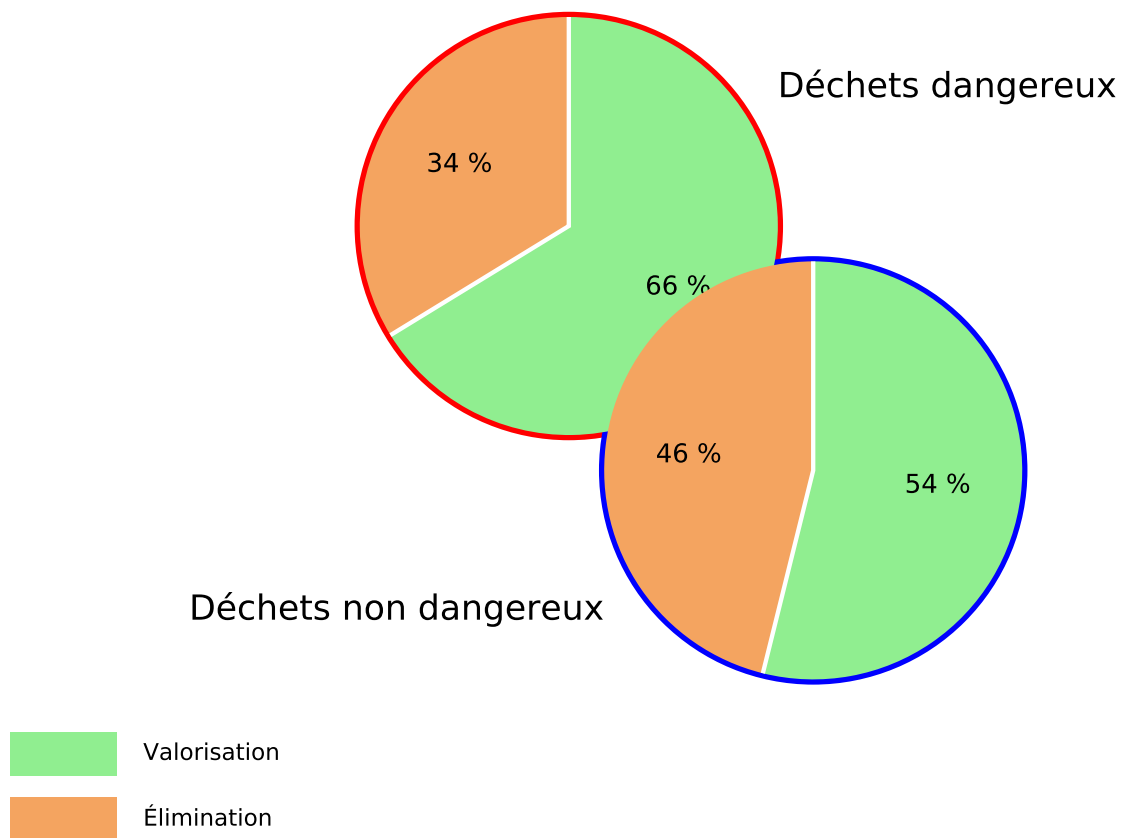




### 3.2 Filières de traitement des déchets

#### Les grandes familles de traitement des déchets

Source : registre des émissions polluantes et des déchets pour l'année 2015

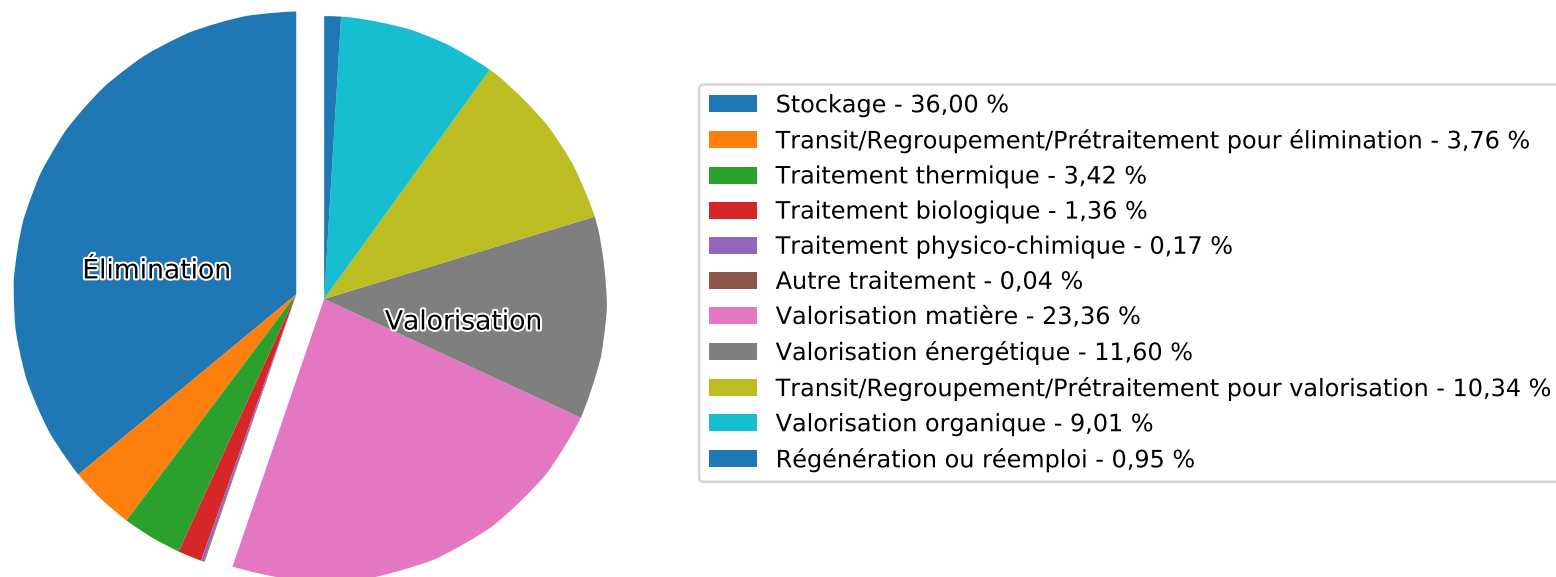






### Répartition des modes de traitement des déchets selon les tonnages traités (tous types de déchets confondus)

Source : registre des émissions polluantes et des déchets pour l'année 2015





### 3.3 Provenance des déchets traités en 2015 (en tonnes)

Totaux de déchets traités déclarés, par filière de traitement et provenance :

Filières de traitement	Déchets non dangereux				Déchets dangereux				Total général	
	produits sur le territoire	produits ailleurs en France	produits à l'étranger	total traité	produits sur le territoire	produits ailleurs en France	produits à l'étranger	total traité		
Valorisation	Régénération ou réemploi	45			45	14 312	45 102	43 989	103 403	<b>103 449</b>
	Transit-Regroupement-Prétraitement pour valorisation	964 338	10 999	562	975 899	87 777	55 169	3 280	146 226	<b>1 122 125</b>
	Valorisation matière	1 784 004	324 190	80 559	2 188 753	143 854	102 492	99 395	345 741	<b>2 534 494</b>
	Valorisation organique	853 444	98 778		952 222	13 060	9 255	2 944	25 259	<b>977 481</b>
	Valorisation énergétique	1 064 132	6 873	6 031	1 077 036	71 712	67 402	42 240	181 354	<b>1 258 390</b>
Élimination	Autre traitement	4 707			4 707					<b>4 707</b>
	Stockage	3 483 512	322 904		3 806 416	99 167	564		99 731	<b>3 906 147</b>
	Traitement biologique	44 597	13 396		57 994	86 291	3 393		89 684	<b>147 677</b>
	Traitement physico-chimique	1 099			1 099	17 040	247		17 287	<b>18 386</b>
	Traitement thermique	203 167	3 097		206 263	90 356	59 929	14 570	164 855	<b>371 118</b>
	Transit-Regroupement-Prétraitement pour élimination	369 476	1 390		370 866	28 108	8 723		36 831	<b>407 697</b>
<b>Total</b>	<b>8 772 521</b>	<b>781 627</b>	<b>87 152</b>	<b>9 641 300</b>	<b>651 677</b>	<b>352 276</b>	<b>206 418</b>	<b>1 210 371</b>	<b>10 851 671</b>	





## Flux détaillés de déchets dangereux en 2015 (en tonnes) :

Les données présentées sont issues des déclarations de déchets **traités**, à l'exception des flux de déchets exportés à l'international (ces dernières données étant issues des déclarations de déchets **produits** et exportés hors de France).

Les mêmes données sont représentées sur la carte page 164.

Flux en provenance ou à destination de la région			
	Exports	Imports	Solde commercial
Allemagne	60 624	13 020	47 604
Auvergne-Rhône-Alpes	17 825	16 992	833
Belgique	52 243	124 313	-72 070
Belize	985		
Bourgogne-Franche-Comté	4 757	16 469	-11 713
Bretagne	1 048	7 103	-6 055
Centre-Val de Loire	5 520	24 872	-19 352
Corse		2,1	
Corée du Sud	5 580		
Espagne	476	4 280	-3 804
Finlande		10 752	
Grand Est	70 646	66 742	3 905
Guadeloupe		1 289	
Guyane		589	
Irlande		6 514	
Italie	60	9 543	-9 482
La Réunion		949	
Luxembourg		346	
Maroc		193	
Martinique		2 626	
Normandie	48 516	111 819	-63 304
Nouvelle-Aquitaine	5 096	7 830	-2 734
Occitanie	931	9 098	-8 167
Pays de la Loire	42 555	11 018	31 537
Pays-Bas	15 733	21 800	-6 067
Provence-Alpes-Côte d'Azur	555	2 085	-1 531
Royaume-Uni		6 411	
Suisse		3 057	
Suriname		27	
Suède		6 163	
Île-de-France	100 518	73 899	26 619
<b>Total des flux extra-régionaux</b>	<b>433 667</b>	<b>559 800</b>	<b>-93 781</b>

Flux internes à la région						55
Sources	Destinations					Total exporté
	Aisne	Nord	Oise	Pas-de-Calais	Somme	
Aisne	<b>15 698</b>	3 451	1 079	7 480	3 051	<b>15 061</b>
Nord	42 001	<b>237 551</b>	3 462	103 127	985	<b>149 575</b>
Oise	10 422	11 511	<b>24 843</b>	11 327	3 547	<b>36 806</b>
Pas-de-Calais	2 638	21 569	308	<b>115 365</b>	1 520	<b>26 036</b>
Somme	3 677	2 888	1 422	12 612	<b>10 143</b>	<b>20 598</b>
<b>Total des imports</b>	<b>58 738</b>	<b>39 419</b>	<b>6 271</b>	<b>134 546</b>	<b>9 104</b>	

<sup>55</sup> Les flux produits et traités dans un même département sont représentés sur la diagonale du tableau





### Flux en provenance ou à destination de la région

## Flux de déchets dangereux en 2015

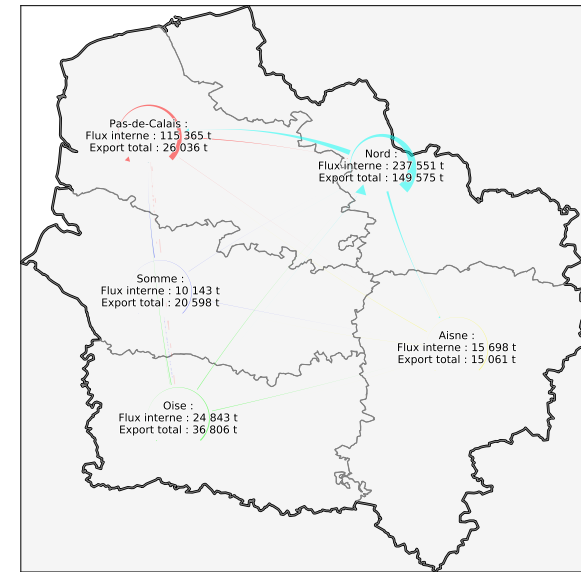
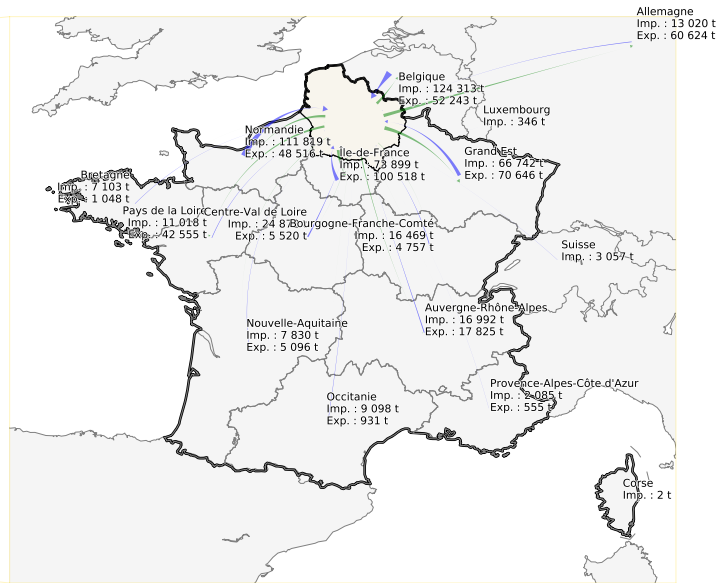
Remarque : les déformations liées au planisphère empêchent la production d'une légende classique. Les flèches représentant les flux sont néanmoins à la même échelle sur toutes les cartes.

Fond cartographique : IGN Geofla® et Matplotlib Basemap Toolkit

Données : DREAL d'après registre national des émissions polluantes et des déchets (table "déchets traités", sauf déchets exportés à l'international : table "déchets produits")

Pour une meilleure résolution graphique, se reporter à la carte dans sa version numérique.





### Flux internes à la région

Cartes extra-régionales : - flèches vertes : exports  
 - flèches bleues : imports

Carte régionale : chaque couleur représente les flux émis par un département donné (interne au département ou exportés pour traitement).





### Flux en provenance ou à destination de la région

## Flux de déchets non dangereux en 2015

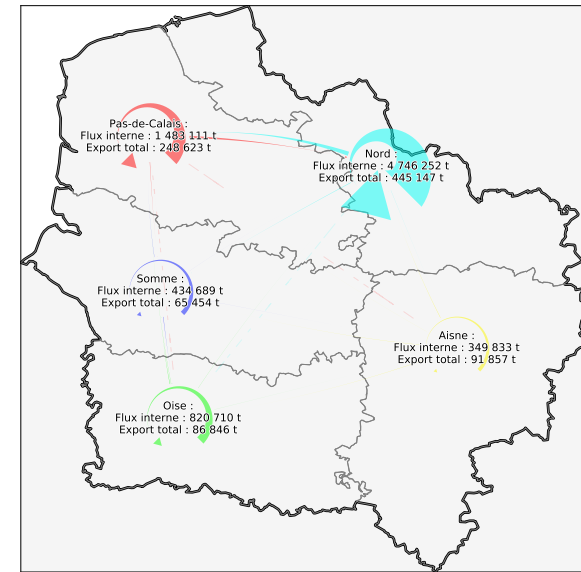
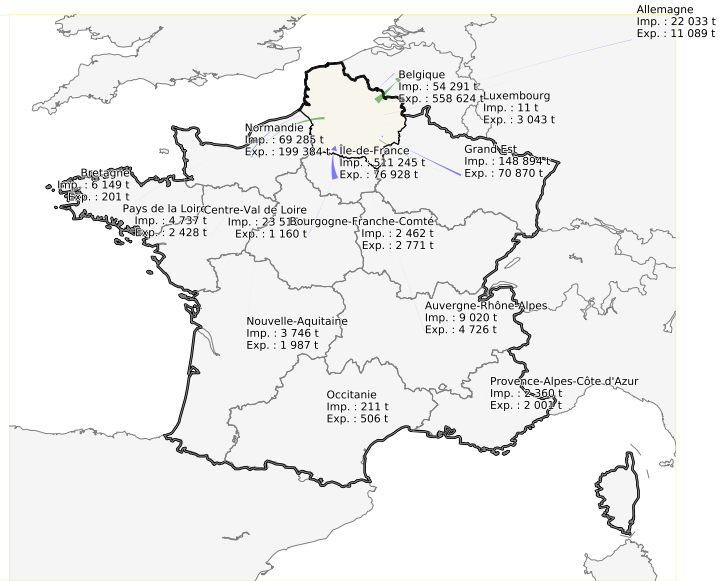
Remarque : les déformations liées au planisphère empêchent la production d'une légende classique. Les flèches représentant les flux sont néanmoins à la même échelle sur toutes les cartes.

Fond cartographique : IGN Geofla® et Matplotlib Basemap Toolkit

Données : DREAL d'après registre national des émissions polluantes et des déchets (table "déchets traités", sauf déchets exportés à l'international : table "déchets produits")

Pour une meilleure résolution graphique, se reporter à la carte dans sa version numérique.





### Flux internes à la région

Cartes extra-régionales : - flèches vertes : exports  
 - flèches bleues : imports

Carte régionale : chaque couleur représente les flux émis par un département donné (interne au département ou exportés pour traitement).



**Flux détaillés de déchets non dangereux en 2015 (en tonnes) :**

Les données présentées sont issues des déclarations de déchets **traités**, à l'exception des flux de déchets exportés à l'international (ces dernières données étant issues des déclarations de déchets **produits** et exportés hors de France).

Les mêmes données sont représentées sur la carte page 166.

Flux en provenance ou à destination de la région			
	Exports	Imports	Solde commercial
Afghanistan	8,2		
Allemagne	11 089	22 033	-10 944
Autriche	1,1		
Auvergne-Rhône-Alpes	4 726	9 020	-4 295
Belgique	558 624	54 291	504 333
Bourgogne-Franche-Comté	2 771	2 462	309
Bretagne	201	6 149	-5 947
Centre-Val de Loire	1 160	23 515	-22 355
Chine	32 015		
Espagne	2 445	3 898	-1 453
Etats-Unis	653		
Finlande		667	
Grand Est	70 870	148 894	-78 024
Grèce	120		
Guadeloupe		583	
Hongrie	144		
Inde	1 224		
Irlande	36 627		
Italie	2 879	1 028	1 851
Luxembourg	3 043	11	3 032
Malaisie	216		
Martinique		2,0	
Normandie	199 384	69 285	130 098
Nouvelle-Aquitaine	1 987	3 746	-1 759
Occitanie	506	211	295
Pays de la Loire	2 428	4 737	-2 308
Pays-Bas	164 600	3 660	160 940
Pologne	1 187		
Portugal	48		
Provence-Alpes-Côte d'Azur	2 001	2 360	-360
Royaume-Uni	8 388	1 412	6 976
République Tchèque	480		
Slovaquie		153	
Suède	30 397		
Turquie	24		
Île-de-France	76 928	511 245	-434 317
<b>Total des flux extra-régionaux</b>	<b>1 217 174</b>	<b>869 362</b>	<b>246 073</b>

Flux internes à la région						56
Sources	Destinations					Total exporté
	Aisne	Nord	Oise	Pas-de-Calais	Somme	
Aisne	<b>349 833</b>	34 698	26 743	5 951	24 465	<b>91 857</b>
Nord	13 245	<b>4 746 252</b>	34	388 719	43 148	<b>445 147</b>
Oise	7 770	13 851	<b>820 710</b>	20 086	45 141	<b>86 846</b>
Pas-de-Calais	178	211 995	1 459	<b>1 483 111</b>	34 991	<b>248 623</b>
Somme	5 721	3 416	37 061	19 256	<b>434 689</b>	<b>65 454</b>
<b>Total des imports</b>	<b>26 914</b>	<b>263 960</b>	<b>65 297</b>	<b>434 012</b>	<b>147 745</b>	

<sup>56</sup> Les flux produits et traités dans un même département sont représentés sur la diagonale du tableau





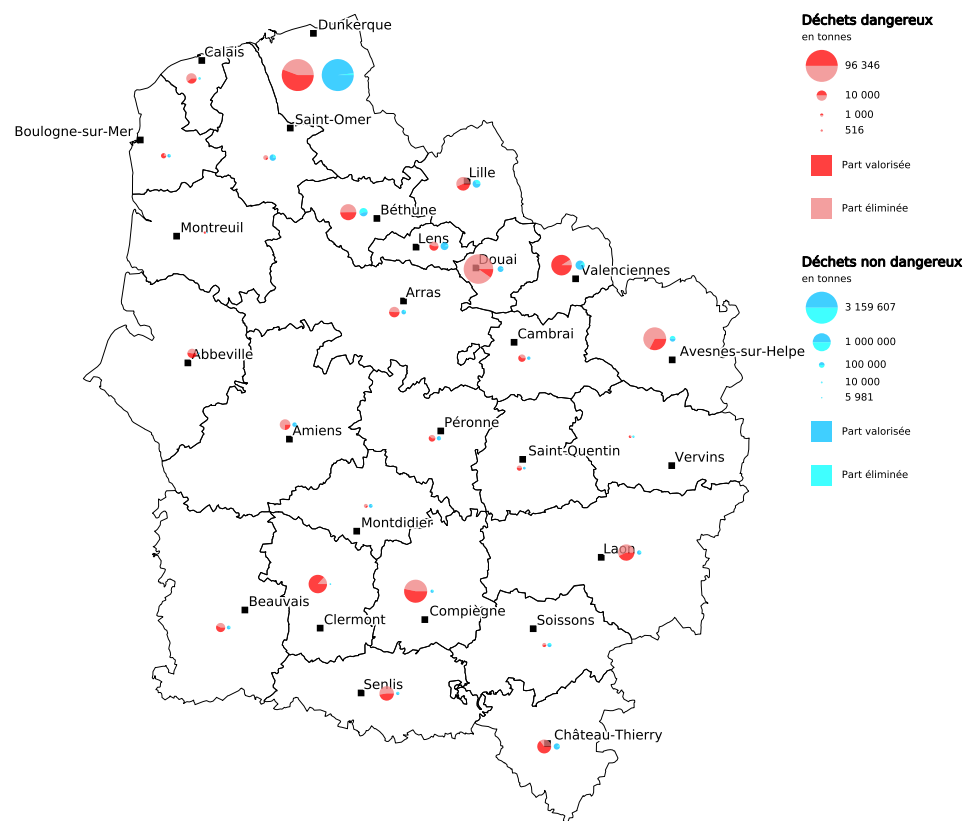




### 3.4 Production de déchets industriels

Carte des déchets produits par arrondissement en 2015 :

Production de déchets industriels dangereux et non dangereux en 2015 (hors secteur d'activité relatif aux déchets)



Fond cartographique : IGN Geofla®

Données : DREAL d'après registre national des émissions polluantes et des déchets

Réalisation : DREAL Hauts-de-France, service Information, Développement Durable et Évaluation Environnementale, le 23/02/2018





Évolution 2013-2015 de la répartition par filière de traitement des déchets dangereux produits par le secteur industriel ayant effectué sa déclaration sur le territoire, hors secteur d'activité relatif aux déchets :

Secteur d'activité	Déchets dangereux (en tonnes)								
	Élimination			Valorisation			Total général		
	2013	2014	2015	2013	2014	2015	2013	2014	2015
Agro-alimentaire & boissons	4 034	3 524	2 978	2 093	2 625	2 867	6 127	6 148	5 845
Bois, papier & carton	721	668	817	878	1 909	1 747	1 599	2 577	2 564
Chimie, parachimie & pétrole	87 034	117 048	92 097	82 399	68 973	79 955	169 433	186 021	172 052
Divers & services	85 533	81 777	14 548	12 304	14 073	40 744	97 837	95 851	55 291
Energie	3 718	697	1 204	1 888	1 174	983	5 606	1 871	2 187
Fabrication de verre & produits minéraux, extraction de matériaux	2 387	2 820	2 843	5 463	4 799	4 553	7 850	7 619	7 395
Impression	886	470	670	346	624	644	1 232	1 094	1 313
Mécanique et traitement de surfaces	22 329	23 524	22 978	12 468	10 666	11 768	34 797	34 190	34 746
Sidérurgie, métallurgie	263 027	111 007	118 775	133 755	129 081	130 143	396 782	240 088	248 918
Textile, habillement, cuir & peaux	372	390	440	118	63	86	491	453	526
<b>Total</b>	<b>470 041</b>	<b>341 925</b>	<b>257 349</b>	<b>251 712</b>	<b>233 986</b>	<b>273 489</b>	<b>721 753</b>	<b>575 911</b>	<b>530 838</b>





Évolution 2013-2015 de la répartition par filière de traitement des déchets non dangereux produits par le secteur industriel ayant effectué sa déclaration sur le territoire, hors secteur d'activité relatif aux déchets :

Secteur d'activité	Déchets non dangereux (en tonnes)								
	Élimination			Valorisation			Total général		
	2013	2014	2015	2013	2014	2015	2013	2014	2015
Agro-alimentaire & boissons	445 014	463 375	476 765	64 825	64 840	76 507	509 839	528 215	553 272
Bois, papier & carton	280 847	269 481	247 186	80 618	61 637	57 136	361 465	331 118	304 322
Chimie, parachimie & pétrole	102 838	104 780	116 432	79 454	71 604	44 624	182 292	176 384	161 057
Divers & services	265 260	109 022	78 494	86 988	117 229	187 812	352 248	226 251	266 306
Energie	31 033	32 051	37 883	53	1 461	3 989	31 087	33 512	41 872
Fabrication de verre & produits minéraux, extraction de matériaux	40 903	35 612	27 528	67 100	20 120	53 138	108 003	55 731	80 666
Impression	26 667	36 079	35 082	432	156	98	27 099	36 235	35 179
Mécanique et traitement de surfaces	216 770	199 765	229 311	18 421	19 918	24 924	235 191	219 683	254 235
Sidérurgie, métallurgie	3 136 602	3 509 304	3 318 433	87 219	112 263	64 983	3 223 821	3 621 567	3 383 416
Textile, habillement, cuir & peaux	1 298	874		639	1 321		1 937	2 195	
<b>Total</b>	<b>4 547 232</b>	<b>4 760 344</b>	<b>4 567 115</b>	<b>485 750</b>	<b>470 547</b>	<b>513 211</b>	<b>5 032 981</b>	<b>5 230 891</b>	<b>5 080 326</b>







### 3.5 Les principales installations

Les 59 établissements représentant 80 % des déchets dangereux produits en 2015, hors secteur du traitement des déchets :

N°S3IC	Établissement	Dpt	Commune	Activité	Déchets dangereux (en t)		Évolution <sup>57</sup>
					2014	2015	
0070.00821	NYRSTAR France	59	Auby	Sidérurgie, métallurgie	65 212	75 985	↗
0070.00956	ARCELORMITTAL ATLANTIQUE et LORRAINE SITE DE DUNKERQUE	59	Dunkerque	Sidérurgie, métallurgie	30 009	35 802	↗
0070.04057	etablissement philippe carpentier	59	Prisches	Divers & services	65 826	30 339	↘↘
0051.01668	ARKEMA	60	Rieux	Chimie, parachimie & pétrole	19 332	18 998	→
0051.00190	Dow France SAS - Site de Chauny	02	Chauny	Chimie, parachimie & pétrole	19 896	18 936	→
0051.01078	COLGATE PALMOLIVE INDUSTRIEL	60	Compiègne	Chimie, parachimie & pétrole	17 495	18 658	↗
0051.01072	REGEAL	60	Compiègne	Sidérurgie, métallurgie	19 876	17 450	↘
0051.04019	CIFRA	02	Château-Thierry	Chimie, parachimie & pétrole		15 419	
0070.00851	Laminés Marchands Européens	59	Trith-Saint-Léger	Sidérurgie, métallurgie	13 486	13 144	→
0070.00683	Aluminium Dunkerque	59	Loon-Plage	Sidérurgie, métallurgie	11 398	11 771	→
0070.00824	APERAM Stainless France - Site d'Isbergues	62	Isbergues	Sidérurgie, métallurgie	9 020	11 161	↗↗
0051.00962	APSM	60	Pont-Sainte-Maxence	Sidérurgie, métallurgie	14 022	9 683	↘↘
0070.01225	ACIERIE ET FONDERIE DE LA HAUTE SAMBRE	59	Berlaimont	Sidérurgie, métallurgie	8 020	8 014	→
0070.00635	Befesa Valera	59	Gravelines	Sidérurgie, métallurgie	8 235	7 826	→
0070.00720	Glencore Manganèse France	59	Grande-Synthe	Sidérurgie, métallurgie	5 947	7 024	↗
0070.02398	Vallourec Tubes France - Aciérie de Saint-saulve	59	Saint-Saulve	Sidérurgie, métallurgie	8 803	6 961	↘↘
0070.04733	MINAKEM DUNKERQUE PRODUCTION	59	Dunkerque	Chimie, parachimie & pétrole	6 296	6 264	→
0070.00585	P. BRABANT S.A.	59	Tressin	Chimie, parachimie & pétrole	4 094	5 829	↗↗
0051.01904	Procter et Gamble Amiens SAS	80	Amiens	Chimie, parachimie & pétrole	7 354	5 612	↘↘
0070.00955	ARCELORMITTAL ATLANTIQUE et LORRAINE MARDYCK	59	Grande-Synthe	Sidérurgie, métallurgie	5 364	5 453	→
0051.04716	METOSTOCK ENVIRONNEMENT	80	Feuquières-en-Vimeu	Divers & services	6 519	5 149	↘↘

Poursuite du tableau sur la page suivante





N°S3IC	Établissement	Dpt	Commune	Activité	Déchets dangereux (en t)		Évolution <sup>57</sup>
					2014	2015	
0070.00794	VERSALIS France SAS (route des dunes)	59	Loon-Plage	Chimie, parachimie & pétrole	2 593	3 987	↗↗
0070.00673	ASCO INDUSTRIES AS-COMETAL Usine des Dunes	59	Dunkerque	Sidérurgie, métallurgie	4 711	3 792	↘
0070.01833	TATA STEEL MAUBEUGE SAS	59	Maubeuge	Sidérurgie, métallurgie	3 232	3 582	↗
0070.00830	PEUGEOT CITROEN AUTOMOBILES SA VALENCIENNES	59	Valenciennes	Mécanique et traitement de surfaces	3 269	3 543	↗
0051.00978	BASF France SAS Division Coatings	60	Clermont	Chimie, parachimie & pétrole	3 600	3 338	↘
0051.00993	ADDIVANT France	60	Catenoy	Chimie, parachimie & pétrole	4 664	3 111	↘↘
0070.02953	DRAKA COMTEQ France	62	Billy-Berclau	Mécanique et traitement de surfaces	2 756	2 994	↗
0070.00483	CECA Usine de Feuchy	62	Saint-Laurent-Blangy	Chimie, parachimie & pétrole	2 882	2 947	→
0070.01117	BASF Agri-Production	59	Gravelines	Chimie, parachimie & pétrole	2 812	2 935	→
0070.00859	MERCK SANTE	62	Calais	Chimie, parachimie & pétrole	2 340	2 914	↗↗
0051.00439	BAYER S.A.S.	02	Marle	Chimie, parachimie & pétrole	2 700	2 868	↗
0051.05788	WEYLICHEM LAMOTTE SAS	60	Trosly-Breuil	Chimie, parachimie & pétrole	3 070	2 831	↘
0070.00918	Etablissement des Flandres	59	Loon-Plage	Divers & services	1 206	2 798	↗↗
0070.00789	POLYNT COMPOSITES FRANCE	62	Drocourt	Chimie, parachimie & pétrole	4 002	2 794	↘↘
0070.00762	PPG France Manufacturing SAS	59	Saultain	Chimie, parachimie & pétrole	2 955	2 375	↘
0070.01026	S.N.C.Z	59	Bouchain	Chimie, parachimie & pétrole	3 444	2 259	↘↘
0070.00882	.SYNTHEXIM	62	Calais	Chimie, parachimie & pétrole	2 686	2 255	↘
0070.00979	INTEROR	62	Calais	Chimie, parachimie & pétrole	2 444	2 252	↘
0070.00985	CRODA CHOCQUES SAS	62	Chocques	Chimie, parachimie & pétrole	2 057	2 174	↗
0070.00832	MCA	59	Maubeuge	Mécanique et traitement de surfaces	1 772	2 135	↗↗
0051.01506	BOSTIK Usine de Ribécourt	60	Ribécourt-Dreslincourt	Chimie, parachimie & pétrole	1 878	2 055	↗
0070.01034	TECHNICENTRE INDUSTRIEL SNCF D'HELLEMMES	59	Hélesmes	Divers & services	1 926	2 052	↗
0051.00249	NTN TRANSMISSIONS EUROPE	02	Crézancy	Sidérurgie, métallurgie	1 649	2 026	↗↗
0070.00776	Produits Chimiques de Loos	59	Loos	Chimie, parachimie & pétrole	1 657	1 971	↗
0070.00798	ENERSYS SARL (ex HAWKER SARL)	62	Arras	Mécanique et traitement de surfaces	4 434	1 927	↘↘

Poursuite du tableau sur la page suivante





N°S3IC	Établissement	Dpt	Commune	Activité	Déchets dangereux (en t)		Évolution <sup>57</sup>
					2014	2015	
0051.01363	ArcelorMittal Atlantique et Lorraine	60	Montataire	Sidérurgie, métallurgie	3 382	1 919	↘↘
0051.03657	FLINT GROUP France sas	60	Clermont	Chimie, parachimie & pétrole	1 732	1 852	↗
0070.00727	Renault Douai - Usine Georges Besse	59	Douai	Mécanique et traitement de surfaces	1 453	1 820	↗↗
0070.02546	Roquette Frères	62	Lestrem	Agro-alimentaire & boissons	2 222	1 765	↘↘
0051.06026	SUEZ Eau Industrielle	60	Villers-Saint-Paul	Divers & services	1 652	1 744	↗
0051.01361	Akzo Nobel Decorative Paints France SA	60	Montataire	Chimie, parachimie & pétrole	1 716	1 676	→
0070.00772	PREFERE RESINS FRANCE	62	Brebières	Chimie, parachimie & pétrole	120	1 675	↗↗
0051.01923	SCOTT BADER	80	Amiens	Chimie, parachimie & pétrole	1 797	1 659	↘
0051.00886	GIMA - Groupement International de Mécanique Agricole	60	Beauvais	Mécanique et traitement de surfaces	437	1 649	↗↗
0051.04648	Chemours (France) S.A.S	60	Rieux	Chimie, parachimie & pétrole	1 544	1 602	→
0051.01253	AUTONEUM FRANCE SASU	60	Lachapelle-aux-Pots	Mécanique et traitement de surfaces	159	1 601	↗↗
0070.00837	OUTREAU TECHNOLOGIES	62	Outreau	Sidérurgie, métallurgie	1 207	1 598	↗↗
0070.00829	FRANCAISE DE MECANIQUE	62	Douvrin	Mécanique et traitement de surfaces	1 175	1 579	↗↗

<sup>57</sup> ↗↗ = hausse supérieure à 20 %

↗ = hausse comprise entre 5 et 20 %

→ = évolution inférieure à 5 % à la hausse ou à la baisse

↘↘ = baisse comprise entre 5 et 20 %

↘ = baisse supérieure à 20 %







Les 22 établissements représentant 80 % des déchets non dangereux produits en 2015, hors secteur du traitement des déchets :

N°S3IC	Établissement	Dpt	Commune	Activité	Déchets non dangereux (en t)		Évolution <sup>58</sup>
					2014	2015	
0070.00956	ARCELORMITTAL ATLANTIQUE et LORRAINE SITE DE DUNKERQUE	59	Dunkerque	Sidérurgie, métallurgie	3 160 480	2 971 573	↘
0051.00143	Greenfield SAS	02	Château-Thierry	Bois, papier & carton	116 545	115 447	→
0070.00846	McCain Alimentaire	62	Harnes	Agro-alimentaire & boissons	101 245	104 588	→
0070.03317	VERMEULEN MATERIAUX (SAILLY LAB)	62	Sailly-Labourse	Divers & services		100 809	
0070.00851	Laminés Marchands Européens	59	Trith-Saint-Léger	Sidérurgie, métallurgie	123 524	83 298	↘↘
0070.00750	RECYTECH sa	62	Fouquières-lès-Lens	Sidérurgie, métallurgie	76 837	69 414	↘
0070.00436	Brasserie HEINEKEN de Mons	59	Mons-en-Barœul	Agro-alimentaire & boissons	52 426	63 380	↗↗
0070.00727	Renault Douai - Usine Georges Besse	59	Douai	Mécanique et traitement de surfaces	44 433	52 253	↗
0070.00661	Mccain ALIMENTAIRE BETHUNE	62	Béthune	Agro-alimentaire & boissons	51 699	52 105	→
0070.00489	NorPaper Avot Vallée	62	Saint-Omer	Bois, papier & carton	42 378	46 258	↗
0051.00757	SAICA PAPER FRANCE	02	Venizel	Bois, papier & carton	44 179	44 317	→
0070.00653	Bennes Transports Services	59	Haubourdin	Divers & services	29 602	41 991	↗↗
0070.00024	Société des Carrières de Dompierre	59	Dompierre-sur-Helpe	Fabrication de verre & produits minéraux, extraction de matériaux		39 006	
0070.00504	Centre de Production Thermique EDF de BOUCHAIN	59	Bouchain	Energie	32 072	38 100	↗
0070.02398	Vallourec Tubes France - Acierie de Saint-saulve	59	Saint-Saulve	Sidérurgie, métallurgie	59 775	37 768	↘↘
0070.00832	MCA	59	Maubeuge	Mécanique et traitement de surfaces	32 778	36 663	↗
0070.00490	RDM BLENDÉCQUES	62	Saint-Omer	Bois, papier & carton	35 342	34 102	→
0051.02374	Bonduelle Europe Long Life Estrées	80	Péronne	Agro-alimentaire & boissons	39 721	33 799	↘
0070.02731	Toyota Motor Manufacturing France	59	Onnaing	Mécanique et traitement de surfaces	33 024	33 478	→
0051.02490	SITPA	80	Rosières-en-Santerre	Agro-alimentaire & boissons	33 395	32 405	→
0051.01887	AJINOMOTO EUROLYSINE S.A.S.	80	Amiens	Chimie, parachimie & pétrole	30 173	28 869	→
0070.00673	ASCO INDUSTRIES AS-COMETAL Usine des Dunes	59	Dunkerque	Sidérurgie, métallurgie	8 908	28 298	↗↗





- 
- <sup>58</sup> ↗↗ = hausse supérieure à 20 %  
↗ = hausse comprise entre 5 et 20 %  
→ = évolution inférieure à 5 % à la hausse ou à la baisse  
↘↘ = baisse comprise entre 5 et 20 %  
↘ = baisse supérieure à 20 %



**Les 59 installations représentant 80 % du volume global de déchets traités en 2015 :**

Déchets produits par les industriels et déchets ménagers et assimilés collectés par le service public. Les stockages de déchets issus du secteur du bâtiment et des travaux publics ne sont pas comptabilisés.

N°S3IC	Établissement	Dpt	Commune	Activité	Quantités 2014 (en t)			Quantités 2015 (en t)			Évolution <sup>59</sup>
					DD	DND	Total	DD	DND	Total	
0070.03496	SGA	59	Grande-Synthe	Collecte & traitement des déchets		935 244	935 244		801 627	801 627	↘
0070.00662	BAUDELET SAS	59	Blaringhem	Collecte & traitement des déchets	6 755	362 735	369 491	5 538	397 859	403 397	↗
0070.06634	EIFFAGE	59	Saint-Georges-sur-l'Aa	Divers & services					350 916	350 916	
0070.03195	EQIOM	59	Dunkerque	Fabrication de verre & produits minéraux, extraction de matériaux		431 982	431 982		342 600	342 600	↘↘
0070.02401	CVE ANTARES	59	Halluin	Collecte & traitement des déchets		340 550	340 550		339 825	339 825	→
0070.00463	Installation de stockage de déchets d'HERSIN COUPIGNY	62	Hersin-Coupigny	Collecte & traitement des déchets	6 195	323 019	329 214	5 484	304 917	310 401	↘
0070.00571	SUEZ RV Lourches	59	Lourches	Collecte & traitement des déchets	3 322	222 616	225 938	3 010	302 388	305 397	↗↗
0070.01187	SA GALLOO FRANCE	59	Halluin	Collecte & traitement des déchets	4 264	6 296	10 559	5 035	290 013	295 048	↗↗
0051.08355	BPE Lecieux	60	Saint-Maximin	Fabrication de verre & produits minéraux, extraction de matériaux					246 128	246 128	
0070.01102	Ramery environnement	62	Harnes	Collecte & traitement des déchets	2 248	206 001	208 249	1 332	216 777	218 109	↗
0051.02027	SECODE	80	Boves	Collecte & traitement des déchets		199 543	199 543		204 683	204 683	→
0070.03172	PHOENIX SERVICES AGENCE DE DUNKERQUE	59	Dunkerque	Fabrication de verre & produits minéraux, extraction de matériaux		217 000	217 000		201 059	201 059	↘
0070.00760	PRE.FER.NORD	59	Fretin	Collecte & traitement des déchets		228 383	228 383		195 914	195 914	↘
0070.00580	LES MOULINS DU LITTORAL	59	Dunkerque	Fabrication de verre & produits minéraux, extraction de matériaux		226 084	226 084		195 741	195 741	↘
0070.03390	Agora	62	Noyelles-Godault	Collecte & traitement des déchets	56 836	144 622	201 458	68 615	127 110	195 725	↘
0070.04448	ISDI AIR LIQUIDE	59	Denain	Chimie, parachimie & pétrole					184 589	184 589	
0051.03811	ESIANE	60	Villers-Saint-Paul	Collecte & traitement des déchets		156 106	156 106		158 521	158 521	→
0070.00951	SOTRENOR	62	Courrières	Collecte & traitement des déchets	123 010	16 428	139 438	136 516	17 596	154 112	↗
0070.02223	ARTOIS COMPOST	62	Graincourt-lès-Havrincourt	Collecte & traitement des déchets		138 008	138 008		142 972	142 972	→
0051.06523	ISDND SPAT SAINT MAXIMIN	60	Saint-Maximin	Collecte & traitement des déchets					142 239	142 239	
0070.00785	EQIOM S.A.S - Cimenterie de Lumbres	62	Lumbres	Fabrication de verre & produits minéraux, extraction de matériaux	104 044	49 881	153 925	95 146	44 034	139 180	↘
0070.01053	UIOM de Saint Saulve	59	Saint-Saulve	Collecte & traitement des déchets		136 298	136 298		130 366	130 366	→
0070.00611	GDE ESCAUTPONT 2	59	Escautpont	Collecte & traitement des déchets					123 229	123 229	

Poursuite du tableau sur la page suivante





N°S3IC	Établissement	Dpt	Commune	Activité	Quantités 2014 (en t)			Quantités 2015 (en t)			Évolution <sup>59</sup>
					DD	DND	Total	DD	DND	Total	
0070.00750	RECYTECH sa	62	Fouquières-lès-Lens	Sidérurgie, métallurgie	95 310	13 233	108 543	94 603	15 395	109 998	↗
0070.01004	CVE DE NOYELLES SOUS LENS	62	Noyelles-sous-Lens	Collecte & traitement des déchets	2 500	97 596	100 096	2 753	102 463	105 216	→
0070.03317	VERMEULEN MATERIAUX (SAILLY LAB)	62	Sailly-Labourse	Divers & services					100 809	100 809	
0070.00956	ARCELORMITTAL ATLANTIQUE et LORRAINE SITE DE DUNKERQUE	59	Dunkerque	Sidérurgie, métallurgie	26	91 451	91 477	16	99 329	99 345	↗
0051.01897	Idex Environnement Picardie	80	Amiens	Collecte & traitement des déchets		100 113	100 113		98 792	98 792	→
0070.02235	CIDEME DOUCHY LES MINES	59	Douchy-les-Mines	Collecte & traitement des déchets	4 686	86 610	91 296	4 816	92 675	97 491	↗
0051.03993	ARF	02	Vendeuil	Collecte & traitement des déchets	64 152	13 308	77 460	79 333	16 878	96 212	↗↗
0051.06524	SITA OISE - site de Villeneuve sur Verberie	60	Villeneuve-sur-Verberie	Collecte & traitement des déchets		100 476	100 476		95 773	95 773	→
0070.02140	RECYCLAGE DES VALLEES	59	Hautmont	Collecte & traitement des déchets	89	103 711	103 800	101	95 034	95 135	↘
0070.02229	GDE ESCAUTPONT 1	59	Escautpont	Collecte & traitement des déchets					94 359	94 359	
0051.00311	ISDND de Flavigny-le-Grand et Beaurain	02	Flavigny-le-Grand-et-Beaurain	Collecte & traitement des déchets		92 025	92 025		92 224	92 224	→
0070.00554	CVE de Maubeuge	59	Maubeuge	Collecte & traitement des déchets		83 859	83 859		87 686	87 686	→
0051.06517	ISDND DE BAILLEUL SUR THERAIN	60	Bailleul-sur-Thérain	Collecte & traitement des déchets		99 837	99 837		87 399	87 399	↘
0051.06008	VALOR' AISNE	02	Grisolles	Collecte & traitement des déchets		75 129	75 129		82 873	82 873	↗
0070.00821	NYRSTAR France	59	Auby	Sidérurgie, métallurgie	93 126		93 126	82 426		82 426	↘
0051.06546	ISDND du Bochet	60	Liancourt-Saint-Pierre	Collecte & traitement des déchets					81 737	81 737	
0070.03941	BIOGIE	59	Dunkerque	Collecte & traitement des déchets		82 042	82 042		80 800	80 800	→
0070.03558	SMFM-FLAMOVAL	62	Arques	Collecte & traitement des déchets		80 371	80 371		79 397	79 397	→
0070.01579	VALNOR	62	Leforest	Collecte & traitement des déchets					78 840	78 840	
0051.02417	CSDU NURLU	80	Nurlu	Collecte & traitement des déchets		69 057	69 057		78 826	78 826	↗
0051.00009	ISDND ALLEMANT	02	Allemant	Collecte & traitement des déchets		83 576	83 576		77 566	77 566	↘
0051.04209	Sibelco Green Solutions	02	Crouy	Collecte & traitement des déchets		71 569	71 569		76 584	76 584	↗
0070.00843	MALAQUIN SAS	59	Saint-Amand-les-Eaux	Collecte & traitement des déchets	3 549	71 780	75 329	3 938	71 826	75 764	→
0070.03627	LORBAN TP	59	La Longueville	Divers & services		88 850	88 850		75 628	75 628	↘
0070.00699	VALNOR	62	Labeuvrière	Collecte & traitement des déchets		82 780	82 780		73 742	73 742	↘
0070.00461	Insatallation de Stockage de déchets de Lewarde	59	Lewarde	Collecte & traitement des déchets		14	14		73 586	73 586	↗↗

Poursuite du tableau sur la page suivante





N°S3IC	Établissement	Dpt	Commune	Activité	Quantités 2014 (en t)			Quantités 2015 (en t)			Évolution <sup>59</sup>
					DD	DND	Total	DD	DND	Total	
0070.03372	AMBRE	62	Évin-Malmaison	Divers & services		69 016	69 016		72 107	72 107	→
0070.01957	MALQUIN SAS	59	Saint-Amand-les-Eaux	Collecte & traitement des déchets		68 426	68 426		68 987	68 987	→
0051.06547	GURDEBEKE	60	Moulin-sous-Touvent	Collecte & traitement des déchets		10 703	10 703		66 790	66 790	↗↗
0070.01153	Centre de Stockage de déchets de Dannes	62	Dannes	Collecte & traitement des déchets		62 883	62 883		66 266	66 266	↗
0070.06640	EUROGRANULATS site de LEFFRINCKOUCHE	59	Leffrinckoucke	Fabrication de verre & produits minéraux, extraction de matériaux					65 283	65 283	
0038.00458	Installation de stockage de déchets inertes de Erre	59	Erre	Collecte & traitement des déchets					64 955	64 955	
0070.02413	Centre de Stockage de la Bistade	62	Sainte-Marie-Kerque	Collecte & traitement des déchets		63 471	63 471		64 753	64 753	→
0070.00697	Centre de Stockage de déchets de Curgies	59	Curgies	Collecte & traitement des déchets		8,0	8,0		61 929	61 929	↗↗
0070.03529	IKOS ENVIRONNEMENT	62	Bimont	Collecte & traitement des déchets		52 954	52 954		60 734	60 734	↗
0070.03386	CARBIOLANE	59	Sequedin	Collecte & traitement des déchets		77 384	77 384		60 007	60 007	↘↘

<sup>59</sup> ↗↗ = hausse supérieure à 20 %  
↗ = hausse comprise entre 5 et 20 %  
→ = évolution inférieure à 5 % à la hausse ou à la baisse  
↘↘ = baisse comprise entre 5 et 20 %  
↘ = baisse supérieure à 20 %





### 3.6 Les déchets traités par établissement et par filière de traitement

Les filières de traitement sont les suivantes :

- élimination par autre traitement
- élimination par stockage
- élimination par traitement biologique
- élimination par traitement physico-chimique
- élimination par traitement thermique
- élimination par transit-regroupement-prétraitement pour élimination
- valorisation par régénération ou réemploi
- valorisation par transit-regroupement-prétraitement pour valorisation
- valorisation par valorisation énergétique
- valorisation par valorisation matière
- valorisation par valorisation organique



**Déchets non dangereux et dangereux - volumes traités destinés à l'élimination par autre traitement :**

Source : registre des émissions polluantes et des déchets pour l'année 2015

N°S3IC	Établissement	Dpt	Commune	Libellé activité	Déchets non dangereux (en t)				Déchets dangereux (en t)				Total général (en t)
					produits dans le périmètre	produits ailleurs en France	produits hors de France	Total	produits dans le périmètre	produits ailleurs en France	produits hors de France	Total	
0051.02417	CSDU NURLU	80	Nurlu	Traitement et élimination des déchets non dangereux	4 707			4 707					4 707





## Déchets non dangereux et dangereux - volumes traités destinés à l'élimination par stockage :

Source : registre des émissions polluantes et des déchets pour l'année 2015

N°S3IC	Établissement	Dpt	Commune	Libellé activité	Déchets non dangereux (en t)				Déchets dangereux (en t)				Total général (en t)
					produits dans le périmètre	produits ailleurs en France	produits hors de France	Total	produits dans le périmètre	produits ailleurs en France	produits hors de France	Total	
0051.03361	2C MATERIAUX	80	Chuignolles	Autres cultures non permanentes	6 583			6 583					6 583
0051.08083	2C MATERIAUX	80	Chaulnes	Exploitation de gravières et sablières, extraction d'argiles et de kaolin	30 741			30 741					30 741
0051.05764	AGRI-ENVIRONNEMENT	60	Rainvillers	Activités de soutien aux cultures	15 876	6 913		22 789					22 789
0070.03372	AMBRE	62	Evin-Malmaison	Travaux de terrassement courants et travaux préparatoires	50 459			50 459					50 459
0070.04082	AUTO STOCK PIECES	59	Denain	Commerce de détail d'équipements automobiles					0,11			0,11	0,11
0070.03390	Agora	62	Noyelles-Godault	Traitement et élimination des déchets dangereux	68 755			68 755					68 755
0070.06633	BAUDE BILLET TP	62	Marconne	Travaux de terrassement courants et travaux préparatoires	2 063			2 063					2 063
0070.00662	BAUDELET SAS	59	Blaringhem	Traitement et élimination des déchets non dangereux	397 859			397 859	5 538			5 538	403 397
0051.08355	BPE Lecieux	60	Saint-Maximin	Extraction de pierres ornementales et de construction, de calcaire industriel, de gypse, de craie et d'ardoise	246 128			246 128					246 128
0070.00052	CARRIERES D'HOUDAIN	59	Houdain-lez-Bavay	Exploitation de gravières et sablières, extraction d'argiles et de kaolin	25			25					25
0051.08430	COMPIEGNOISE DE TRAVAUX Industries	60	Lachelle	Traitement et élimination des déchets non dangereux	6 257			6 257					6 257
0051.02417	CSDU NURLU	80	Nurlu	Traitement et élimination des déchets non dangereux	74 119			74 119					74 119
0070.00697	Centre de Stockage de déchets de Curgies	59	Curgies	Traitement et élimination des déchets non dangereux	61 929			61 929					61 929
0070.01153	Centre de Stockage de déchets de Dannes	62	Dannes	Traitement et élimination des déchets non dangereux	66 266			66 266					66 266
0070.02413	Centre de Stockage de la Bistade	62	Sainte-Marie-Kerque	Traitement et élimination des déchets non dangereux	64 753			64 753					64 753
0070.04389	Centre de tri de Desvres	62	Desvres	Traitement et élimination des déchets non dangereux	2 711			2 711					2 711
0051.08498	DENOYELLE	60	Hardivillers-en-Vexin	Traitement et élimination des déchets non dangereux	2 000			2 000					2 000
0070.05850	Déchetterie de Saint Léonard	62	Saint-Léonard	Traitement et élimination des déchets non dangereux					84			84	84
0070.05317	Déchèterie d'Achicourt	62	Achicourt	Collecte des déchets non dangereux	3 024			3 024					3 024
0070.05734	Déchèterie d'Aubigny-en-Artois	62	Aubigny-en-Artois	Collecte des déchets non dangereux	1 179			1 179					1 179
0070.05963	Déchèterie d'Avesnes-le-Comte	62	Avesnes-le-Comte	Collecte des déchets non dangereux	1 179			1 179					1 179
0070.05156	Déchèterie de Bapaume	62	Bapaume	Collecte des déchets non dangereux	1 909			1 909					1 909
0070.06028	Déchèterie de Bucquoy	62	Bucquoy	Collecte des déchets non dangereux	891			891					891

Poursuite du tableau sur la page suivante







N°S3IC	Établissement	Dpt	Commune	Libellé activité	Déchets non dangereux (en t)				Déchets dangereux (en t)				Total général (en t)
					produits dans le périmètre	produits ailleurs en France	produits hors de France	Total	produits dans le périmètre	produits ailleurs en France	produits hors de France	Total	
0070.05150	Déchèterie de Dainville	62	Dainville	Collecte des déchets non dangereux	1 787			<b>1 787</b>					<b>1 787</b>
0070.06129	Déchèterie de Rivière	62	Rivière	Collecte des déchets non dangereux	540			<b>540</b>					<b>540</b>
0070.04126	Déchèterie de Saint Laurent Blangy	62	Saint-Laurent-Blangy	Collecte des déchets non dangereux	7 327			<b>7 327</b>					<b>7 327</b>
0070.06634	EIFFAGE	59	Saint-Georges-sur-l'Aa	Construction de routes et autoroutes	350 916			<b>350 916</b>					<b>350 916</b>
0051.08519	EIFFAGE Route Nord Est	02	Ciry-Salsogne	Travaux de démolition	3 000			<b>3 000</b>					<b>3 000</b>
0051.08402	EIFFAGE TPN	80	Crouy-Saint-Pierre	Construction de routes et autoroutes	2 863			<b>2 863</b>					<b>2 863</b>
0051.05479	ELIS Picardie	02	Saint-Quentin	Location et location-bail d'autres biens personnels et domestiques					2,8	5,3		<b>8,1</b>	<b>8,1</b>
0070.00785	EQIOM S.A.S - Cimenterie de Lumbres	62	Lumbres	Fabrication de ciment					95			<b>95</b>	<b>95</b>
0070.06662	ESTERRA	59	Seclin	Collecte des déchets non dangereux	273			<b>273</b>					<b>273</b>
0051.06547	GURDEBEKE	60	Moulin-sous-Touvent	Traitement et élimination des déchets non dangereux	66 790			<b>66 790</b>					<b>66 790</b>
0051.05848	GURDEBEKE S.A.	60	Hardivillers	Traitement et élimination des déchets non dangereux	4 617	5 934		<b>10 551</b>					<b>10 551</b>
0051.05074	GURDEBEKE SA (Centre de LIHONS 80)	80	Lihons	Traitement et élimination des déchets non dangereux	46 982			<b>46 982</b>					<b>46 982</b>
0070.00922	HUNTSMAN P & A FRANCE SAS	62	Calais	Fabrication de colorants et de pigments	7 570			<b>7 570</b>					<b>7 570</b>
0070.03529	IKOS ENVIRONNEMENT	62	Bimont	Traitement et élimination des déchets non dangereux	60 734			<b>60 734</b>					<b>60 734</b>
0070.04448	ISDI AIR LIQUIDE	59	Denain	Fabrication de gaz industriels	177 050			<b>177 050</b>					<b>177 050</b>
0038.00003	ISDI de Saint Laurent Blangy	62	Saint-Laurent-Blangy	Collecte des déchets non dangereux	11 048			<b>11 048</b>					<b>11 048</b>
0051.00009	ISDND ALLEMANT	02	Allemant	Traitement et élimination des déchets non dangereux	77 566			<b>77 566</b>					<b>77 566</b>
0051.06517	ISDND DE BAILLEUL SUR THERAIN	60	Bailleul-sur-Thérain	Traitement et élimination des déchets non dangereux	87 399			<b>87 399</b>					<b>87 399</b>
0051.06523	ISDND SPAT SAINT MAXIMIN	60	Saint-Maximin	Traitement et élimination des déchets non dangereux	24 710	117 529		<b>142 239</b>					<b>142 239</b>
0051.00311	ISDND de Flavigny-le-Grand et Beaurain	02	Flavigny-le-Grand-et-Beaurain	Traitement et élimination des déchets non dangereux	77 832	14 392		<b>92 224</b>					<b>92 224</b>
0051.06546	ISDND du Bochet	60	Liancourt-Saint-Pierre	Traitement et élimination des déchets non dangereux	56 516	25 221		<b>81 737</b>					<b>81 737</b>
0070.00461	Insatallation de Stockage de déchets de Lewarde	59	Lewarde	Traitement et élimination des déchets non dangereux	73 586			<b>73 586</b>					<b>73 586</b>
0070.00463	Installation de stockage de déchets d'HERSIN COUPIGNY	62	Hersin-Coupigny	Traitement et élimination des déchets non dangereux	304 917			<b>304 917</b>	5 484			<b>5 484</b>	<b>310 401</b>
0051.02372	Installation de stockage de déchets de Mons Boubert	80	Mons-Boubert	Traitement et élimination des déchets non dangereux	24 072			<b>24 072</b>					<b>24 072</b>
0038.00458	Installation de stockage de déchets inertes de Erre	59	Erre	Traitement et élimination des déchets non dangereux	64 955			<b>64 955</b>					<b>64 955</b>
0070.00843	MALAQUIN SAS	59	Saint-Amand-les-Eaux	Traitement et élimination des déchets non dangereux	71 826			<b>71 826</b>	3 938			<b>3 938</b>	<b>75 764</b>
0051.04716	METOSTOCK ENVIRONNEMENT	80	Feuquières-en-Vimeu	Commerce de gros (commerce interentreprises) de déchets et débris	84	34		<b>118</b>	1 257	559		<b>1 816</b>	<b>1 934</b>

Poursuite du tableau sur la page suivante





N°S3IC	Établissement	Dpt	Commune	Libellé activité	Déchets non dangereux (en t)				Déchets dangereux (en t)				Total général (en t)	
					produits dans le périmètre	produits ailleurs en France	produits hors de France	Total	produits dans le périmètre	produits ailleurs en France	produits hors de France	Total		
0070.04731	MVU	59	Hazebrouck	Commerce de voitures et de véhicules automobiles légers					2,8				2,8	2,8
0051.00093	NEXANS FRANCE	02	Bohain-en-Vermandois	Métallurgie du cuivre	524			524						524
0051.01772	NOVIAL Albert	80	Albert	Fabrication d'aliments pour animaux de ferme					100				100	100
0070.00821	NYRSTAR France	59	Auby	Métallurgie du plomb, du zinc ou de l'étain					82 426				82 426	82 426
0070.04361	OCTEVA	62	Calais	Traitement et élimination des déchets non dangereux	1 678			1 678						1 678
0070.00585	P. BRABANT S.A.	59	Tressin	Fabrication d'autres produits chimiques n.c.a.					0,95				0,95	0,95
0070.03172	PHOENIX SERVICES AGENCE DE DUNKERQUE	59	Dunkerque	Activités de soutien aux autres industries extractives	201 059			201 059						201 059
0051.08493	PICHETA LIERVILLE	60	Lierville	Travaux de terrassement spécialisés ou de grande masse	1 219	31 523		32 742						32 742
0051.03805	PIERRES DE CAPPY	80	Cappy	Extraction de pierres ornementales et de construction, de calcaire industriel, de gypse, de craie et d'ardoise	4 472			4 472						4 472
0070.02140	RECYCLAGE DES VALLEES	59	Hautmont	Traitement et élimination des déchets non dangereux	15 707			15 707	81				81	15 789
0070.01311	SARL ARTOIS METAUX	62	Saint-Laurent-Blangy	Commerce de gros (commerce interentreprises) de minerais et métaux					66				66	66
0051.02027	SECODE	80	Boves	Traitement et élimination des déchets non dangereux	180 190	24 493		204 683						204 683
0051.06524	SITA OISE - site de Villeneuve sur Verberie	60	Villeneuve-sur-Verberie	Traitement et élimination des déchets non dangereux	30 659	65 114		95 773						95 773
0051.02308	SMIRTOM Picardie Ouest - site de Thieulloy l'Abbaye	80	Thieulloy-l'Abbaye	Collecte des déchets non dangereux	32 473			32 473	28	0,0			28	32 501
0070.04710	SOTRAVEER	59	Winnezele	Services d'aménagement paysager	6 000			6 000						6 000
0051.06534	SUEZ RV ILE DE FRANCE	60	Crépy-en-Valois	Traitement et élimination des déchets non dangereux	14 934	31 750		46 684						46 684
0051.02590	TRD	80	Villers-Bretonneux	Traitement et élimination des déchets dangereux	96			96	64				64	160
0070.01579	VALNOR	62	Leforest	Traitement et élimination des déchets non dangereux	78 840			78 840						78 840
0051.07970	VALNOR	60	Gournay-sur-Aronde	Traitement et élimination des déchets non dangereux	13 827			13 827						13 827
0051.06008	VALOR' AISNE	02	Grisolles	Traitement et élimination des déchets non dangereux	82 873			82 873						82 873
0070.03317	VERMEULEN MATERIAUX (SAILLY LAB)	62	Sailly-Labourse	Commerce de gros (commerce interentreprises) de bois et de matériaux de construction	100 809			100 809						100 809
0070.01180	WINCKELMANS	59	Lille	Fabrication de carreaux en céramique	1,0			1,0						1,0
0070.04289	compostière	62	Arques	Administration publique générale	8 484			8 484						8 484



**Déchets non dangereux et dangereux - volumes traités destinés à l'élimination par traitement biologique :**

Source : registre des émissions polluantes et des déchets pour l'année 2015

N°S3IC	Établissement	Dpt	Commune	Libellé activité	Déchets non dangereux (en t)				Déchets dangereux (en t)				Total général (en t)
					produits dans le périmètre	produits ailleurs en France	produits hors de France	Total	produits dans le périmètre	produits ailleurs en France	produits hors de France	Total	
0070.03390	Agora	62	Noyelles-Godault	Traitement et élimination des déchets dangereux	958			958	68 595			68 595	69 553
0070.04361	OCTEVA	62	Calais	Traitement et élimination des déchets non dangereux	21 611			21 611					21 611
0070.00705	SCORI Hersin	62	Barlin	Traitement et élimination des déchets dangereux	10			10					10
0070.00951	SOTRENOR	62	Courrières	Traitement et élimination des déchets dangereux					13 268	1 094		14 362	14 362
0051.06026	SUEZ Eau Industrielle	60	Villers-Saint-Paul	Captage, traitement et distribution d'eau	19 487	13 396		32 883	4 428	2 299		6 727	39 610
0702.34000	Usine d'épuration - GAUCHY	02	Gauchy	Collecte et traitement des eaux usées	2 532			2 532					2 532



**Déchets non dangereux et dangereux - volumes traités destinés à l'élimination par traitement physico-chimique :**

Source : registre des émissions polluantes et des déchets pour l'année 2015

N°S3IC	Établissement	Dpt	Commune	Libellé activité	Déchets non dangereux (en t)				Déchets dangereux (en t)				Total général (en t)	
					produits dans le périmètre	produits ailleurs en France	produits hors de France	Total	produits dans le périmètre	produits ailleurs en France	produits hors de France	Total		
0051.06544	CSDU de MOULIN SOUS TOUVENT	60	Moulin-sous-Touvent	Traitement et élimination des déchets non dangereux					14 082				14 082	14 082
0070.02861	DETRE ASSAINISSEMENT	59	Estaires	Autres activités de nettoyage des bâtiments et nettoyage industriel	1 050			1 050						1 050
0051.05479	ELIS Picardie	02	Saint-Quentin	Location et location-bail d'autres biens personnels et domestiques					9,9				9,9	9,9
0070.03398	HYDROPALÉ	59	Dunkerque	Traitement et élimination des déchets dangereux	50			50	42	29		71	121	
0051.04716	METOSTOCK ENVIRONNEMENT	80	Feuquières-en-Vimeu	Commerce de gros (commerce interentreprises) de déchets et débris					14	2,7		17	17	
0070.02625	TRADEHOS	59	Saint-Saulve	Traitement et élimination des déchets dangereux					2 442			2 442	2 442	
0051.02590	TRD	80	Villers-Bretonneux	Traitement et élimination des déchets dangereux					449	216		665	665	





## Déchets non dangereux et dangereux - volumes traités destinés à l'élimination par traitement thermique :

Source : registre des émissions polluantes et des déchets pour l'année 2015

N°S3IC	Établissement	Dpt	Commune	Libellé activité	Déchets non dangereux (en t)				Déchets dangereux (en t)				Total général (en t)
					produits dans le périmètre	produits ailleurs en France	produits hors de France	Total	produits dans le périmètre	produits ailleurs en France	produits hors de France	Total	
0051.03993	ARF	02	Vendeuil	Traitement et élimination des déchets dangereux	4 956	495		5 450	29 701	30 199		59 900	65 350
0070.01004	CVE DE NOYELLES SOUS LENS	62	Noyelles-sous-Lens	Traitement et élimination des déchets non dangereux	102 463			102 463	2 753			2 753	105 216
0070.00554	CVE de Maubeuge	59	Maubeuge	Traitement et élimination des déchets non dangereux	87 686			87 686					87 686
0051.00154	DEM (DECAPAGE EMBALLAGES METALLIQUES)	02	Chauny	Traitement et élimination des déchets dangereux	219	195		414	11 097	15 193	2 846	29 136	29 550
0070.05850	Déchetterie de Saint Léonard	62	Saint-Léonard	Traitement et élimination des déchets non dangereux	11			11	65			65	77
0070.05851	Déchetterie de Saint Martin Boulogne	62	Saint-Martin-Boulogne	Traitement et élimination des déchets non dangereux	6,9			6,9	57			57	64
0070.05317	Déchèterie d'Achicourt	62	Achicourt	Collecte des déchets non dangereux	44			44	3,8			3,8	47
0070.05734	Déchèterie d'Aubigny-en-Artois	62	Aubigny-en-Artois	Collecte des déchets non dangereux	16			16	1,4			1,4	18
0070.05963	Déchèterie d'Avesnes-le-Comte	62	Avesnes-le-Comte	Collecte des déchets non dangereux	16			16	1,4			1,4	18
0070.05156	Déchèterie de Bapaume	62	Bapaume	Collecte des déchets non dangereux	27			27	2,4			2,4	29
0070.06028	Déchèterie de Bucquoy	62	Bucquoy	Collecte des déchets non dangereux	12			12	1,1			1,1	13
0070.05150	Déchèterie de Dainville	62	Dainville	Collecte des déchets non dangereux	29			29	2,6			2,6	32
0070.06129	Déchèterie de Rivière	62	Rivière	Collecte des déchets non dangereux	7,6			7,6	0,67			0,67	8,3
0070.04126	Déchèterie de Saint Laurent Blangy	62	Saint-Laurent-Blangy	Collecte des déchets non dangereux	78			78	6,9			6,9	85
0070.00785	EQIOM S.A.S - Cimenterie de Lumbres	62	Lumbres	Fabrication de ciment	770	147		918	4 121	2 016		6 137	7 055
0070.00481	HYET SWEET	59	Gravelines	Fabrication de produits pharmaceutiques de base					3 168			3 168	3 168
0051.04716	METOSTOCK ENVIRONNEMENT	80	Feuquières-en-Vimeu	Commerce de gros (commerce interentreprises) de déchets et débris	23	0,32		23	302	313		615	638
0070.00716	SAFETYKLEEN FRANCE	59	Avelin	Commerce de gros (commerce interentreprises) de fournitures et équipements industriels divers					519	6,5		526	526
0070.01311	SARL ARTOIS METAUX	62	Saint-Laurent-Blangy	Commerce de gros (commerce interentreprises) de minerais et métaux	1,9			1,9					1,9
0070.00705	SCORI Hersin	62	Barlin	Traitement et élimination des déchets dangereux	25			25	14			14	39
0070.00951	SOTRENOR	62	Courrières	Traitement et élimination des déchets dangereux	6 161	2 249		8 410	36 422	11 823	11 724	59 969	68 379
0051.02590	TRD	80	Villers-Bretonneux	Traitement et élimination des déchets dangereux	613	10		623	2 116	378		2 494	3 117





## Déchets non dangereux et dangereux - volumes traités destinés à l'élimination par transit-regroupement-prétraitement pour élimination :

Source : registre des émissions polluantes et des déchets pour l'année 2015

N°S3IC	Établissement	Dpt	Commune	Libellé activité	Déchets non dangereux (en t)				Déchets dangereux (en t)				Total général (en t)	
					produits dans le périmètre	produits ailleurs en France	produits hors de France	Total	produits dans le périmètre	produits ailleurs en France	produits hors de France	Total		
0051.02243	AQUANDI	80	Friville-Escarbotin	Fabrication d'autres articles de robinetterie					4,0				4,0	4,0
0070.00956	ARCELORMITTAL ATLANTIQUE et LORRAINE SITE DE DUNKERQUE	59	Dunkerque	Sidérurgie	27			27	3,0				3,0	30
0070.01271	ARF	59	Saint-Remy-du-Nord	Traitement et élimination des déchets dangereux	9,8	0,51		10	566	1 531			2 097	2 107
0070.04342	Centre de tri des déchets valorisables	62	Saint-Martin-Boulogne	Traitement et élimination des déchets non dangereux	5 986			5 986						5 986
0070.01614	DEMEYERE Perenchies	59	Pérenchies	Fabrication d'autres meubles et industries connexes de l'ameublement					177				177	177
0070.05850	Déchetterie de Saint Léonard	62	Saint-Léonard	Traitement et élimination des déchets non dangereux					333				333	333
0070.05851	Déchetterie de Saint Martin Boulogne	62	Saint-Martin-Boulogne	Traitement et élimination des déchets non dangereux					167				167	167
0070.05317	Déchèterie d'Achicourt	62	Achicourt	Collecte des déchets non dangereux	0,2			0,2	1,3				1,3	1,5
0070.05734	Déchèterie d'Aubigny-en-Artois	62	Aubigny-en-Artois	Collecte des déchets non dangereux	0,045			0,045	0,3				0,3	0,34
0070.05963	Déchèterie d'Avesnes-le-Comte	62	Avesnes-le-Comte	Collecte des déchets non dangereux	0,045			0,045	0,3				0,3	0,34
0070.05156	Déchèterie de Bapaume	62	Bapaume	Collecte des déchets non dangereux	0,069			0,069	0,82				0,82	0,89
0070.06028	Déchèterie de Bucquoy	62	Bucquoy	Collecte des déchets non dangereux	0,059			0,059	0,39				0,39	0,45
0070.05150	Déchèterie de Dainville	62	Dainville	Collecte des déchets non dangereux	0,11			0,11	0,79				0,79	0,91
0070.06129	Déchèterie de Rivière	62	Rivière	Collecte des déchets non dangereux	0,092			0,092	0,3				0,3	0,39
0070.04126	Déchèterie de Saint Laurent Blangy	62	Saint-Laurent-Blangy	Collecte des déchets non dangereux	0,28			0,28	1,7				1,7	1,9
0070.05681	Déchèteries de MONS	59	Mons-en-Barœul	Collecte des déchets non dangereux					81				81	81
0051.03880	EBERSPAECHER SYSTEMES D'ECHAPPEMENT	02	Saint-Michel	Fabrication d'autres équipements automobiles					77				77	77
0070.04973	ESTERRA (Déchèterie de Roubaix)	59	Roubaix	Collecte des déchets non dangereux					237				237	237
0070.05024	ESTERRA Déchèterie Marquillies	59	Marquillies	Collecte des déchets non dangereux					98				98	98
0070.04332	ESTERRA Déchèterie d'Alsace	59	Lille	Collecte des déchets non dangereux					127				127	127
0070.04018	ESTERRA Déchèterie d'Halluin	59	Halluin	Collecte des déchets non dangereux					123				123	123
0070.04386	ESTERRA Déchèterie de Borda	59	Lille	Collecte des déchets non dangereux						109			109	109
0070.05022	ESTERRA Déchèterie de La Chapelle d'Armentières	59	La Chapelle-d'Armentières	Collecte des déchets non dangereux					113				113	113
0070.05023	ESTERRA Déchèterie de Quesnoy sur deûle	59	Quesnoy-sur-Deûle	Collecte des déchets non dangereux					130				130	130

Poursuite du tableau sur la page suivante





N°S3IC	Établissement	Dpt	Commune	Libellé activité	Déchets non dangereux (en t)				Déchets dangereux (en t)				Total général (en t)
					produits dans le périmètre	produits ailleurs en France	produits hors de France	Total	produits dans le périmètre	produits ailleurs en France	produits hors de France	Total	
0070.05338	ESTERRA Déchèterie de Seclin	59	Seclin	Collecte des déchets non dangereux					90			90	90
0070.04972	ESTERRA Déchèterie de Tourcoing	59	Tourcoing	Collecte des déchets non dangereux					141			141	141
0070.04491	ESTERRA Déchèterie de la Madeleine	59	La Madeleine	Collecte des déchets non dangereux					98			98	98
0070.03398	HYDROPALÉ	59	Dunkerque	Traitement et élimination des déchets dangereux	4,0			4,0	1,1			1,1	5,1
0070.01957	MALAQUN SAS	59	Saint-Amand-les-Eaux	Traitement et élimination des déchets non dangereux	10 480			10 480					10 480
0051.04716	METOSTOCK ENVIRONNEMENT	80	Feuquières-en-Vimeu	Commerce de gros (commerce interentreprises) de déchets et débris					1,5	1,6		3,1	3,1
0070.00585	P. BRABANT S.A.	59	Tressin	Fabrication d'autres produits chimiques n.c.a.					34			34	34
0070.01102	Ramery environnement	62	Harnes	Récupération de déchets triés	15 909			15 909	1 332			1 332	17 241
0051.06531	Remondis france sas	60	Amblainville	Traitement et élimination des déchets dangereux	2,7	17		20	21	128		148	168
0070.00716	SAFETYKLEEN FRANCE	59	Avelin	Commerce de gros (commerce interentreprises) de fournitures et équipements industriels divers					48			48	48
0070.01311	SARL ARTOIS METAUX	62	Saint-Laurent-Blangy	Commerce de gros (commerce interentreprises) de minerais et métaux	6 558			6 558					6 558
0070.00119	SAS VARET	62	Mazingarbe	Supports juridiques de gestion de patrimoine mobilier	20 078			20 078	1,1			1,1	20 079
0070.00705	SCORI Hersin	62	Barlin	Traitement et élimination des déchets dangereux	614	127		741	2 349	1 190		3 539	4 280
0070.03496	SGA	59	Grande-Synthe	Récupération de déchets triés	270 249			270 249					270 249
0070.02234	SITA Nord Est Anzin	59	Anzin	Collecte des déchets non dangereux	20 545			20 545					20 545
0070.02027	SITA Nord Grande-Synthe	59	Grande-Synthe	Collecte des déchets non dangereux	11 453			11 453					11 453
0070.00951	SOTRENOR	62	Courrières	Traitement et élimination des déchets dangereux	24			24	1 778	7,4		1 786	1 810
0051.00049	SUEZ RR IWS chemicals	02	Beautor	Traitement et élimination des déchets dangereux					23	159		182	182
0070.00571	SUEZ RV Lourches	59	Lourches	Récupération de déchets triés					2 990	20		3 010	3 010
0070.02302	SUEZ RV OSIS INDUSTRIAL CLEANING	59	Prouvy	Collecte et traitement des eaux usées	2 727	2,2		2 729	2 467	57		2 524	5 253
0070.01956	SUEZ RV OSIS NORD - ROSULT	59	Rosult	Collecte et traitement des eaux usées	265	409		674	2 529	804		3 334	4 008
0051.02590	TRD	80	Villers-Bretonneux	Traitement et élimination des déchets dangereux	4 544	835		5 379	11 961	4 716		16 677	22 056



**Déchets non dangereux et dangereux - volumes traités destinés à la valorisation par régénération ou réemploi :**

Source : registre des émissions polluantes et des déchets pour l'année 2015

N°S3IC	Établissement	Dpt	Commune	Libellé activité	Déchets non dangereux (en t)				Déchets dangereux (en t)				Total général (en t)
					produits dans le périmètre	produits ailleurs en France	produits hors de France	Total	produits dans le périmètre	produits ailleurs en France	produits hors de France	Total	
0070.01511	CILA	59	Aulnoye-Aymeries	Traitement et élimination des déchets dangereux	1,6			1,6	450	2 064	162	2 676	2 678
0070.01614	DEMEYERE Perenchies	59	Pérenchies	Fabrication d'autres meubles et industries connexes de l'ameublement						1,8		1,8	1,8
0070.05850	Déchetterie de Saint Léonard	62	Saint-Léonard	Traitement et élimination des déchets non dangereux					13			13	13
0070.05851	Déchetterie de Saint Martin Boulogne	62	Saint-Martin-Boulogne	Traitement et élimination des déchets non dangereux					10			10	10
0070.05317	Déchèterie d'Achicourt	62	Achicourt	Collecte des déchets non dangereux	1,1			1,1	7,3			7,3	8,4
0070.05734	Déchèterie d'Aubigny-en-Artois	62	Aubigny-en-Artois	Collecte des déchets non dangereux	0,43			0,43	7,0			7,0	7,4
0070.05963	Déchèterie d'Avesnes-le-Comte	62	Avesnes-le-Comte	Collecte des déchets non dangereux	0,43			0,43	7,0			7,0	7,4
0070.05156	Déchèterie de Bapaume	62	Bapaume	Collecte des déchets non dangereux	0,71			0,71	6,3			6,3	7,0
0070.06028	Déchèterie de Bucquoy	62	Bucquoy	Collecte des déchets non dangereux	0,33			0,33	4,6			4,6	4,9
0070.05150	Déchèterie de Dainville	62	Dainville	Collecte des déchets non dangereux	0,77			0,77	8,3			8,3	9,0
0070.06129	Déchèterie de Rivière	62	Rivière	Collecte des déchets non dangereux	0,2			0,2	1,8			1,8	2,0
0070.04126	Déchèterie de Saint Laurent Blangy	62	Saint-Laurent-Blangy	Collecte des déchets non dangereux	2,1			2,1	12			12	14
0051.04716	METOSTOCK ENVIRONNEMENT	80	Feuquières-en-Vimeu	Commerce de gros (commerce interentreprises) de déchets et débris	0,6			0,6	10	7,9		18	19
0070.00585	P. BRABANT S.A.	59	Tressin	Fabrication d'autres produits chimiques n.c.a.					5 414	10 944	680	17 038	17 038
0070.00776	Produits Chimiques de Loos	59	Loos	Fabrication d'autres produits chimiques inorganiques de base n.c.a.					2 192	19 916	36 796	58 903	58 903
0070.02140	RECYCLAGE DES VALLEES	59	Hautmont	Traitement et élimination des déchets non dangereux					20			20	20
0070.00716	SAFETYKLEEN FRANCE	59	Avelin	Commerce de gros (commerce interentreprises) de fournitures et équipements industriels divers					220			220	220
0070.00877	SHL	59	Gondecourt	Collecte et traitement des eaux usées					215	402		618	618
0051.00049	SUEZ RR IWS chemicals	02	Beautor	Traitement et élimination des déchets dangereux	37			37	1 768	3 325	1 926	7 018	7 056
0051.00177	Société Picardie Régénération	02	Chauny	Traitement et élimination des déchets dangereux					3 946	8 394	4 426	16 765	16 765
0051.02590	TRD	80	Villers-Bretonneux	Traitement et élimination des déchets dangereux						47		47	47
0070.04091	modern cass	59	Vieux-Condé	Commerce de détail d'équipements automobiles					0,088			0,088	0,088







## Déchets non dangereux et dangereux - volumes traités destinés à la valorisation par transit-regroupement-prétraitement pour valorisation :

Source : registre des émissions polluantes et des déchets pour l'année 2015

N°S3IC	Établissement	Dpt	Commune	Libellé activité	Déchets non dangereux (en t)				Déchets dangereux (en t)				Total général (en t)
					produits dans le périmètre	produits ailleurs en France	produits hors de France	Total	produits dans le périmètre	produits ailleurs en France	produits hors de France	Total	
0051.00962	APSM	60	Pont-Sainte-Maxence	Métallurgie du plomb, du zinc ou de l'étain					510	1 821		2 332	2 332
0070.00956	ARCELORMITTAL ATLANTIQUE et LORRAINE SITE DE DUNKERQUE	59	Dunkerque	Sidérurgie	706			706	13			13	719
0070.01271	ARF	59	Saint-Remy-du-Nord	Traitement et élimination des déchets dangereux	5 017	3 145	515	8 676	22 449	22 052	763	45 264	53 940
0070.04082	AUTO STOCK PIECES	59	Denain	Commerce de détail d'équipements automobiles					1,3			1,3	1,3
0070.02146	AUTO SYSTEME CASS'62	62	Bruay-la-Buissière	Commerce de gros (commerce interentreprises) de déchets et débris					406			406	406
0070.04297	Auto Pièces 59	59	Coudekerque-Branche	Commerce de voitures et de véhicules automobiles légers					261			261	261
0070.00802	CHIMIREC NOREC	62	Ecques	Collecte des déchets dangereux	0,0			0,0	1 044			1 044	1 044
0070.02116	CORNET Rose-Marie (ex PREZ CORNET)	62	Saint-Laurent-Blangy	Récupération de déchets triés					59			59	59
0070.02411	Centre de tri Marcel DORET	62	Calais	Traitement et élimination des déchets non dangereux	24 286			24 286					24 286
0070.01614	DEMEYERE Perenchies	59	Pérenchies	Fabrication d'autres meubles et industries connexes de l'ameublement					78			78	78
0070.01632	DETOEUF RECYCLAGE	62	Dainville	Démantèlement d'épaves	1 034			1 034					1 034
0070.02861	DETRE ASSAINISSEMENT	59	Estaires	Autres activités de nettoyage des bâtiments et nettoyage industriel	1 116			1 116	60			60	1 175
0070.04317	Delhem Cathelle	59	Nieppe	Commerce de détail d'équipements automobiles					1 105			1 105	1 105
0070.05317	Déchèterie d'Achicourt	62	Achicourt	Collecte des déchets non dangereux					0,11			0,11	0,11
0070.05734	Déchèterie d'Aubigny-en-Artois	62	Aubigny-en-Artois	Collecte des déchets non dangereux					0,045			0,045	0,045
0070.05963	Déchèterie d'Avesnes-le-Comte	62	Avesnes-le-Comte	Collecte des déchets non dangereux					0,045			0,045	0,045
0070.05156	Déchèterie de Bapaume	62	Bapaume	Collecte des déchets non dangereux					0,046			0,046	0,046
0070.06028	Déchèterie de Bucquoy	62	Bucquoy	Collecte des déchets non dangereux					0,029			0,029	0,029
0070.05150	Déchèterie de Dainville	62	Dainville	Collecte des déchets non dangereux					0,082			0,082	0,082
0070.06129	Déchèterie de Rivière	62	Rivière	Collecte des déchets non dangereux					0,021			0,021	0,021
0070.04126	Déchèterie de Saint Laurent Blangy	62	Saint-Laurent-Blangy	Collecte des déchets non dangereux					0,21			0,21	0,21
0070.05681	Déchèteries de MONS	59	Mons-en-Barœul	Collecte des déchets non dangereux					443			443	443
0051.03880	EBERSPAECHER SYSTEMES D'ECHAPPEMENT	02	Saint-Michel	Fabrication d'autres équipements automobiles					4,8			4,8	4,8

Poursuite du tableau sur la page suivante





N°S3IC	Établissement	Dpt	Commune	Libellé activité	Déchets non dangereux (en t)				Déchets dangereux (en t)				Total général (en t)	
					produits dans le périmètre	produits ailleurs en France	produits hors de France	Total	produits dans le périmètre	produits ailleurs en France	produits hors de France	Total		
0051.03804	ECOVALOR	60	Pont-Sainte-Maxence	Récupération de déchets triés					3 069	1 461			4 531	4 531
0070.04973	ESTERRA (Déchèterie de Roubaix)	59	Roubaix	Collecte des déchets non dangereux					775				775	775
0070.05024	ESTERRA Déchèterie Marquillies	59	Marquillies	Collecte des déchets non dangereux					621				621	621
0070.04332	ESTERRA Déchèterie d'Alsace	59	Lille	Collecte des déchets non dangereux					661				661	661
0070.04018	ESTERRA Déchèterie d'Halluin	59	Halluin	Collecte des déchets non dangereux					507				507	507
0070.04386	ESTERRA Déchèterie de Borda	59	Lille	Collecte des déchets non dangereux					0,57	335			335	335
0070.05022	ESTERRA Déchèterie de La Chapelle d'Armentières	59	La Chapelle-d'Armentières	Collecte des déchets non dangereux					496				496	496
0070.05023	ESTERRA Déchèterie de Quesnoy sur deûle	59	Quesnoy-sur-Deûle	Collecte des déchets non dangereux					559				559	559
0070.05338	ESTERRA Déchèterie de Seclin	59	Seclin	Collecte des déchets non dangereux					297				297	297
0070.04972	ESTERRA Déchèterie de Tourcoing	59	Tourcoing	Collecte des déchets non dangereux					529				529	529
0070.04491	ESTERRA Déchèterie de la Madeleine	59	La Madeleine	Collecte des déchets non dangereux					621				621	621
0070.04298	Epav'Auto	59	Coudekerque-Branche	Commerce de voitures et de véhicules automobiles légers					356				356	356
0070.02354	HOUDAIN PIECES AUTOS	62	Houdain	Commerce de gros (commerce interentreprises) de déchets et débris					235				235	235
0070.03398	HYDROPALE	59	Dunkerque	Traitement et élimination des déchets dangereux	444			444	2 925	88			3 013	3 457
0070.04371	LE FLOHIC	59	Saint-Saulve	Démantèlement d'épaves					631				631	631
0070.00580	LES MOULINS DU LIT-TORAL	59	Dunkerque	Autres activités extractives n.c.a.	195 741			195 741						195 741
0070.03627	LORBAN TP	59	La Longueville	Travaux de terrassement courants et travaux préparatoires	75 628			75 628						75 628
0070.01957	MALAQUIN SAS	59	Saint-Amand-les-Eaux	Traitement et élimination des déchets non dangereux	58 507			58 507						58 507
0051.04716	METOSTOCK ENVIRONNEMENT	80	Feuquières-en-Vimeu	Commerce de gros (commerce interentreprises) de déchets et débris	11	42		53	244	2 085			2 329	2 382
0070.01102	Ramery environnement	62	Harnes	Récupération de déchets triés	284			284						284
0051.06531	Remondis france sas	60	Amblainville	Traitement et élimination des déchets dangereux	693	805		1 499	1 257	3 686			4 943	6 442
0070.01187	SA GALLOO FRANCE	59	Halluin	Récupération de déchets triés	5 422			5 422	1 998				1 998	7 420
0070.00716	SAFETYKLEEN FRANCE	59	Avelin	Commerce de gros (commerce interentreprises) de fournitures et équipements industriels divers					40				40	40
0070.01311	SARL ARTOIS METAUX	62	Saint-Laurent-Blangy	Commerce de gros (commerce interentreprises) de minerais et métaux	7 443			7 443	1,3				1,3	7 445
0070.01331	SARL AUTO SYSTEME	62	Billy-Montigny	Commerce de gros (commerce interentreprises) de déchets et débris					971	31			1 002	1 002

Poursuite du tableau sur la page suivante





N°S3IC	Établissement	Dpt	Commune	Libellé activité	Déchets non dangereux (en t)				Déchets dangereux (en t)				Total général (en t)	
					produits dans le périmètre	produits ailleurs en France	produits hors de France	Total	produits dans le périmètre	produits ailleurs en France	produits hors de France	Total		
0070.01365	SARL BONNEL et FILS	62	Lapugnoy	Commerce de gros (commerce interentreprises) de déchets et débris					160				160	160
0070.04092	SARL IBANEZ PERE ET FILS	59	Hérin	Récupération de déchets triés					695				695	695
0070.04077	SARL J.C FER	59	Lecelles	Récupération de déchets triés					122				122	122
0070.00705	SCORI Hersin	62	Barlin	Traitement et élimination des déchets dangereux	8 214	2 836		11 051	16 190	12 188	164		28 542	39 592
0051.00213	SEVP 2A	02	Laon	Commerce de voitures et de véhicules automobiles légers					2 029				2 029	2 029
0051.00592	SEVP AUTO	02	Saint-Quentin	Commerce de gros d'équipements automobiles					1 942				1 942	1 942
0070.03496	SGA	59	Grande-Synthe	Récupération de déchets triés	531 378			531 378						531 378
0070.00877	SHL	59	Gondécourt	Collecte et traitement des eaux usées	707	66		772	8 677	2 410			11 087	11 859
0070.02027	SITA Nord Grande-Synthe	59	Grande-Synthe	Collecte des déchets non dangereux	636			636						636
0051.02308	SMIRTOM Picardie Ouest - site de Thieulloy l'Abbaye	80	Thieulloy-l'Abbaye	Collecte des déchets non dangereux	7 951	787		8 738						8 738
0070.04028	SOLUVAL	59	Aniche	Démantèlement d'épaves					2 603				2 603	2 603
0070.00951	SOTRENOR	62	Courrières	Traitement et élimination des déchets dangereux	6,2			6,2	86	11			97	103
0051.06410	SUEZ ORGANIQUE	60	Ermenonville	Traitement et élimination des déchets non dangereux	301			301						301
0051.00049	SUEZ RR IWS chemicals	02	Beautor	Traitement et élimination des déchets dangereux	40	56		95	1 817	4 080	2 352		8 250	8 345
0070.00571	SUEZ RV Louches	59	Louches	Récupération de déchets triés	8 721			8 721						8 721
0070.02302	SUEZ RV OSIS INDUSTRIAL CLEANING	59	Prouvy	Collecte et traitement des eaux usées	1 361			1 361	4 637	986			5 623	6 984
0070.01956	SUEZ RV OSIS NORD - ROSULT	59	Rosult	Collecte et traitement des eaux usées	1 588	2 775		4 363	2 621	3 805			6 427	10 790
0051.06698	Sarp Nord	60	Beauvais	Collecte et traitement des eaux usées	1 012	15		1 027	636				636	1 663
0051.02590	TRD	80	Villers-Bretonneux	Traitement et élimination des déchets dangereux	138	410		548	208	11			219	767
0051.01006	VICTOR MARTINET et Cie SA	60	Le Mesnil-en-Thelle	Manutention non portuaire						91			91	91
0070.02398	Vallourec Tubes France - Acierie de Saint-saulve	59	Saint-Saulve	Sidérurgie	98			98	44				44	142
0070.05009	vanheede france	62	Billy-Berclau	Récupération de déchets triés	25 856	62	47	25 965	2 081	28			2 108	28 074





## Déchets non dangereux et dangereux - volumes traités destinés à la valorisation par valorisation énergétique :

Source : registre des émissions polluantes et des déchets pour l'année 2015

N°S3IC	Établissement	Dpt	Commune	Libellé activité	Déchets non dangereux (en t)				Déchets dangereux (en t)				Total général (en t)
					produits dans le périmètre	produits ailleurs en France	produits hors de France	Total	produits dans le périmètre	produits ailleurs en France	produits hors de France	Total	
0051.03993	ARF	02	Vendeuil	Traitement et élimination des déchets dangereux	11 078	350		11 428	13 530	5 903		19 433	30 862
0070.03390	Agora	62	Noyelles-Godault	Traitement et élimination des déchets dangereux					20			20	20
0051.01064	Aliancys France SAS	60	Compiègne	Fabrication de matières plastiques de base					1 650			1 650	1 650
0070.03941	BIOGIE	59	Dunkerque	Traitement et élimination des déchets non dangereux	80 800			80 800					80 800
0070.02235	CIDEME DOUCHY LES MINES	59	Douchy-les-Mines	Traitement et élimination des déchets non dangereux	92 675			92 675	4 816			4 816	97 491
0070.04695	COMPOST DU MAZE	59	Verlinghem	Traitement et élimination des déchets non dangereux	9 773			9 773					9 773
0070.02401	CVE ANTARES	59	Halluin	Traitement et élimination des déchets non dangereux	339 825			339 825					339 825
0070.00874	Chaux et Dolomies du Boulonnais	62	Rety	Fabrication de chaux et plâtre					2 557	1 818	3 286	7 662	7 662
0051.00154	DEM (DECAPAGE EMBALLAGES METALLIQUES)	02	Chauny	Traitement et élimination des déchets dangereux					5 866	1 910	1 485	9 261	9 261
0070.05850	Déchetterie de Saint Léonard	62	Saint-Léonard	Traitement et élimination des déchets non dangereux	4 036			4 036					4 036
0070.05851	Déchetterie de Saint Martin Boulogne	62	Saint-Martin-Boulogne	Traitement et élimination des déchets non dangereux	1 474			1 474					1 474
0070.05317	Déchèterie d'Achicourt	62	Achicourt	Collecte des déchets non dangereux	168			168					168
0070.05734	Déchèterie d'Aubigny-en-Artois	62	Aubigny-en-Artois	Collecte des déchets non dangereux	87			87					87
0070.05963	Déchèterie d'Avesnes-le-Comte	62	Avesnes-le-Comte	Collecte des déchets non dangereux	87			87					87
0070.05156	Déchèterie de Bapaume	62	Bapaume	Collecte des déchets non dangereux	176			176					176
0070.06028	Déchèterie de Bucquoy	62	Bucquoy	Collecte des déchets non dangereux	82			82					82
0070.05150	Déchèterie de Dainville	62	Dainville	Collecte des déchets non dangereux	103			103					103
0070.06129	Déchèterie de Rivière	62	Rivière	Collecte des déchets non dangereux	26			26					26
0070.04126	Déchèterie de Saint Laurent Blangy	62	Saint-Laurent-Blangy	Collecte des déchets non dangereux	465			465					465
0070.00785	EQIOM S.A.S - Cimenterie de Lumbres	62	Lumbres	Fabrication de ciment	12 684	6 263	6 031	24 978	14 536	43 305	29 472	87 314	112 291
0051.03811	ESIANE	60	Villers-Saint-Paul	Traitement et élimination des déchets dangereux	158 521			158 521					158 521
0070.00589	INEOS STYROLUTION FRANCE SAS	62	Wingles	Fabrication de matières plastiques de base					1 275			1 275	1 275
0070.00962	KERNEOS- Usine de Dunkerque	59	Loon-Plage	Fabrication de ciment					2 400		2 323	4 723	4 723
0051.04716	METOSTOCK ENVIRONNEMENT	80	Feuquières-en-Vimeu	Commerce de gros (commerce interentreprises) de déchets et débris	5,4	5,9		11	183	101		283	295
0283.00059	NORD-ESTER	59	Dunkerque	Recherche-développement en autres sciences physiques et naturelles	26 494			26 494					26 494

Poursuite du tableau sur la page suivante





N°S3IC	Établissement	Dpt	Commune	Libellé activité	Déchets non dangereux (en t)				Déchets dangereux (en t)				Total général (en t)
					produits dans le périmètre	produits ailleurs en France	produits hors de France	Total	produits dans le périmètre	produits ailleurs en France	produits hors de France	Total	
0070.04128	Plate-forme de compostage	62	Tilloy-lès-Mofflaines	Traitement et élimination des déchets non dangereux	6 683			<b>6 683</b>					<b>6 683</b>
0070.02140	RECYCLAGE DES VALLEES	59	Hautmont	Traitement et élimination des déchets non dangereux	28 956	2,7		<b>28 958</b>					<b>28 958</b>
0070.01102	Ramery environnement	62	Harnes	Récupération de déchets triés	2 304			<b>2 304</b>					<b>2 304</b>
0070.00716	SAFETYKLEEN FRANCE	59	Avelin	Commerce de gros (commerce interentreprises) de fournitures et équipements industriels divers					90				<b>90</b>
0070.01311	SARL ARTOIS METAUX	62	Saint-Laurent-Blangy	Commerce de gros (commerce interentreprises) de minerais et métaux	8,5			<b>8,5</b>	46				<b>54</b>
0070.03558	SMFM-FLAMOVAL	62	Arques	Traitement et élimination des déchets non dangereux	79 397			<b>79 397</b>					<b>79 397</b>
0051.02308	SMIRTOM Picardie Ouest - site de Thieulloy l'Abbaye	80	Thieulloy-l'Abbaye	Collecte des déchets non dangereux	494			<b>494</b>					<b>494</b>
0070.00951	SOTRENOR	62	Courrières	Traitement et élimination des déchets dangereux	3 762	68		<b>3 830</b>	24 260	14 329	5 673	<b>44 263</b>	<b>48 093</b>
0070.00534	Synthexim SAS - calaire chimie	62	Calais	Fabrication d'autres produits chimiques organiques de base					472				<b>472</b>
0051.02590	TRD	80	Villers-Bretonneux	Traitement et élimination des déchets dangereux	1,1			<b>1,1</b>	13	34			<b>48</b>
0070.01053	UIOM de Saint Saulve	59	Saint-Saulve	Traitement et élimination des déchets non dangereux	130 366			<b>130 366</b>					<b>130 366</b>
0070.00699	VALNOR	62	Labeuvrière	Traitement et élimination des déchets non dangereux	73 559	183		<b>73 742</b>					<b>73 742</b>
0070.02524	VERDURE	62	Incourt	Traitement et élimination des déchets non dangereux	44			<b>44</b>					<b>44</b>





## Déchets non dangereux et dangereux - volumes traités destinés à la valorisation par valorisation matière :

Source : registre des émissions polluantes et des déchets pour l'année 2015

N°S3IC	Établissement	Dpt	Commune	Libellé activité	Déchets non dangereux (en t)				Déchets dangereux (en t)				Total général (en t)	
					produits dans le périmètre	produits ailleurs en France	produits hors de France	Total	produits dans le périmètre	produits ailleurs en France	produits hors de France	Total		
0070.06014	ACA	59	Nieppe	Commerce de voitures et de véhicules automobiles légers					289				289	289
0070.01225	ACIERIE ET FONDERIE DE LA HAUTE SAMBRE	59	Berlaimont	Fonderie d'acier					8 000				8 000	8 000
0070.03372	AMBRE	62	'Evin-Malmaison	Travaux de terrassement courants et travaux préparatoires	21 052	595		21 648						21 648
0051.00962	APSM	60	Pont-Sainte-Maxence	Métallurgie du plomb, du zinc ou de l'étain	1 353	5 826		7 179	1 324	18 507			19 831	27 010
0070.00956	ARCELORMITTAL ATLANTIQUE et LORRAINE SITE DE DUNKERQUE	59	Dunkerque	Sidérurgie	9 463	89 133		98 596						98 596
0070.00673	ASCO INDUSTRIES ASCOMETAL Usine des Dunes	59	Dunkerque	Sidérurgie	33 473			33 473						33 473
0070.04033	AUTO 2000	59	Bousois	Entretien et réparation de véhicules automobiles légers					829				829	829
0070.04082	AUTO STOCK PIECES	59	Denain	Commerce de détail d'équipements automobiles					301				301	301
0051.04186	AUTODICO	60	Le Plessis-Belleville	Commerce de voitures et de véhicules automobiles légers					116				116	116
0070.03390	Agora	62	Noyelles-Godault	Traitement et élimination des déchets dangereux	57 397			57 397						57 397
0070.01068	Atelier de Construction et de Galvanisation de Rosult (ACGR)	59	Rosult	Découpage, emboutissage	60			60						60
0051.05638	BARTIN RECYCLING	60	Songeons	Récupération de déchets triés					985				985	985
0070.00635	Befesa Valera	59	Gravelines	Sidérurgie	36	20	6 048	6 104	1 279	2 850	24 806		28 935	35 039
0070.05277	CAPNOR	59	Dunkerque	Commerce de gros (commerce interentreprises) de déchets et débris					891				891	891
0070.04341	CENTRE DE TRI DE DECHETS MENAGERS	62	Calais	Traitement et élimination des déchets non dangereux	8 936			8 936						8 936
0051.07560	CORNEC S.A.S	60	Longueil-Sainte-Marie	Récupération de déchets triés	20 966			20 966						20 966
0070.04125	Centre de tri	62	Saint-Laurent-Blangy	Collecte des déchets non dangereux	11 848			11 848						11 848
0284.00015	Coolrec France SAS	59	Lesquin	Démantèlement d'épaves					49 882				49 882	49 882
0051.00154	DEM (DECAPAGE EMBALLAGES METALLIQUES)	02	Chauny	Traitement et élimination des déchets dangereux		0,067		0,067	542	1 432			1 974	1 974
0070.01614	DEMEYERE Perenchies	59	Pérenchies	Fabrication d'autres meubles et industries connexes de l'ameublement	44			44						44
0070.01637	DHESDIN S.A.	62	Courrières	Récupération de déchets triés	26 537	112		26 649						26 649
0070.00617	DOBIGIES	59	Roubaix	Traitement et élimination des déchets non dangereux	5 175			5 175						5 175
0070.01667	DUO EMBALLAGES	59	Willems	Récupération de déchets triés	190	59		249	737	421			1 157	1 406
0070.03737	DUO EMBALLAGES ARRAS	62	Saint-Laurent-Blangy	Récupération de déchets triés	49			49	344	5,4			349	398
0051.01087	DUO METAL	60	Coudun	Récupération de déchets triés	569	463		1 032	2 777	3 004			5 781	6 813

Poursuite du tableau sur la page suivante





N°S3IC	Établissement	Dpt	Commune	Libellé activité	Déchets non dangereux (en t)				Déchets dangereux (en t)				Total général (en t)
					produits dans le périmètre	produits ailleurs en France	produits hors de France	Total	produits dans le périmètre	produits ailleurs en France	produits hors de France	Total	
0070.05850	Déchetterie de Saint Léonard	62	Saint-Léonard	Traitement et élimination des déchets non dangereux	7 337			7 337	3,5			3,5	7 340
0070.05851	Déchetterie de Saint Martin Boulogne	62	Saint-Martin-Boulogne	Traitement et élimination des déchets non dangereux	3 271			3 271	2,9			2,9	3 274
0070.05317	Déchetterie d'Achicourt	62	Achicourt	Collecte des déchets non dangereux	1 555			1 555	76			76	1 631
0070.05734	Déchetterie d'Aubigny-en-Artois	62	Aubigny-en-Artois	Collecte des déchets non dangereux	616			616	31			31	647
0070.05963	Déchetterie d'Avesnes-le-Comte	62	Avesnes-le-Comte	Collecte des déchets non dangereux	616			616	31			31	647
0070.05156	Déchetterie de Bapaume	62	Bapaume	Collecte des déchets non dangereux	1 052			1 052	47			47	1 099
0070.06028	Déchetterie de Bucquoy	62	Bucquoy	Collecte des déchets non dangereux	500			500	21			21	521
0070.05150	Déchetterie de Dainville	62	Dainville	Collecte des déchets non dangereux	1 218			1 218	51			51	1 269
0070.06129	Déchetterie de Rivière	62	Rivière	Collecte des déchets non dangereux	255			255	13			13	268
0070.04126	Déchetterie de Saint Laurent Blangy	62	Saint-Laurent-Blangy	Collecte des déchets non dangereux	2 687			2 687	136			136	2 823
0051.03804	ECOVALOR	60	Pont-Sainte-Maxence	Récupération de déchets triés					79	237		315	315
0070.03195	EQIOM	59	Dunkerque	Fabrication de ciment	342 600			342 600					342 600
0070.00785	EQIOM S.A.S - Cimenterie de Lumbres	62	Lumbres	Fabrication de ciment	10 869	7 270		18 138	163	1 437		1 600	19 738
0051.00048	ESKA	02	Beautor	Récupération de déchets triés	35 825	2 840		38 665	73			73	38 738
0070.06640	EUROGRANULATS site de LEFFRINCKOUCKE	59	Leffrinckoucke	Exploitation de gravières et sablières, extraction d'argiles et de kaolin	65 283			65 283					65 283
0070.04044	GALLOO FRANCE ANICHE	59	Aniche	Récupération de déchets triés	4 690			4 690	1 519			1 519	6 209
0070.01312	GALLOO FRANCE FIEFS	62	Fiefs	Récupération de déchets triés					236			236	236
0070.04253	GALLOO FRANCE MARQUETTE	59	Marquette-lez-Lille	Démantèlement d'épaves	12 150			12 150	2 201			2 201	14 351
0070.04065	GALLOO FRANCE VALENCIENNES	59	Valenciennes	Récupération de déchets triés					716			716	716
0070.02284	GALLOO FRANCE WATTRELOS	59	Wattrelos	Récupération de déchets triés					187			187	187
0070.02229	GDE ESCAUTPONT 1	59	Escautpont	Récupération de déchets triés	46 531	8 846	38 981	94 359					94 359
0070.00611	GDE ESCAUTPONT 2	59	Escautpont	Récupération de déchets triés	118 227		5 003	123 229	0,0			0,0	123 229
0070.03360	GREEN METALS	59	Onnaing	Récupération de déchets triés	33 811			33 811					33 811
0070.04362	Galloo Littoral division Dunkerque	59	Dunkerque	Récupération de déchets triés					705			705	705
0070.03398	HYDROPALE	59	Dunkerque	Traitement et élimination des déchets dangereux	55	22		77	7 984	3 067		11 051	11 128
0070.04448	ISDI AIR LIQUIDE	59	Denain	Fabrication de gaz industriels	7 539			7 539					7 539
0070.04888	LUMIVEROPTIM	59	Seclin	Récupération de déchets triés					605			605	605
0070.00851	Laminés Marchands Européens	59	Trith-Saint-Léger	Sidérurgie	2 586	2 357		4 944					4 944
0051.04716	METOSTOCK ENVIRONNEMENT	80	Feuquières-en-Vimeu	Commerce de gros (commerce interentreprises) de déchets et débris	3,9	3,4		7,3	5,9	5,3		11	18
0070.01991	Minerval	59	Dunkerque	Traitement et élimination des déchets non dangereux	16 209			16 209					16 209

Poursuite du tableau sur la page suivante







N°S3IC	Établissement	Dpt	Commune	Libellé activité	Déchets non dangereux (en t)				Déchets dangereux (en t)				Total général (en t)
					produits dans le périmètre	produits ailleurs en France	produits hors de France	Total	produits dans le périmètre	produits ailleurs en France	produits hors de France	Total	
0051.00093	NEXANS FRANCE	02	Bohain-en-Vermandois	Métallurgie du cuivre	1 089			<b>1 089</b>					<b>1 089</b>
0070.00535	NEXANS FRANCE Atelier Coulée	62	Lens	Métallurgie du cuivre	3 414			<b>3 414</b>					<b>3 414</b>
0070.00455	PHOENIX SERVICES FRANCE Agence de Saint-Saulve	59	Saint-Saulve	Collecte des déchets dangereux	28 975			<b>28 975</b>					<b>28 975</b>
0070.00760	PRE.FER.NORD	59	Fretin	Récupération de déchets triés	142 196	53 718		<b>195 914</b>					<b>195 914</b>
0070.02140	RECYCLAGE DES VALLEES	59	Hautmont	Traitement et élimination des déchets non dangereux	32 740	5,1		<b>32 745</b>					<b>32 745</b>
0070.06131	RECYCO	62	Isbergues	Collecte des déchets non dangereux		1 377	17 129	<b>18 506</b>	847	2 877	29 255	<b>32 979</b>	<b>51 484</b>
0070.00818	RECYLEX	59	Escaudœuvres	Récupération de déchets triés					6 116	17 342	10 557	<b>34 015</b>	<b>34 015</b>
0070.00750	RECYTECH sa	62	Fouquières-lès-Lens	Métallurgie du plomb, du zinc ou de l'étain	1 423	5 321	8 652	<b>15 395</b>	27 182	48 797	18 624	<b>94 603</b>	<b>109 998</b>
0070.00749	REFINAL Industries	59	Sequedin	Métallurgie de l'aluminium		46 500		<b>46 500</b>					<b>46 500</b>
0051.05753	REVIVAL	02	La Capelle	Démantèlement d'épaves					113			<b>113</b>	<b>113</b>
0051.04391	REVIVAL	80	Abbeville	Démantèlement d'épaves					459	27		<b>486</b>	<b>486</b>
0070.03549	REVIVAL	62	Longuenesse	Démantèlement d'épaves					522	4,1		<b>526</b>	<b>526</b>
0070.04110	REVIVAL	59	Cambrai	Démantèlement d'épaves					437	4,0		<b>441</b>	<b>441</b>
0070.04046	REVIVAL	59	Hautmont	Démantèlement d'épaves					499	11		<b>510</b>	<b>510</b>
0070.04071	REVIVAL	59	Saint-Saulve	Démantèlement d'épaves					575	3,3		<b>579</b>	<b>579</b>
0070.02328	REVIVAL	62	Condette	Démantèlement d'épaves					543	10,0		<b>553</b>	<b>553</b>
0070.04290	REVIVAL	59	Saint-Pol-sur-Mer	Démantèlement d'épaves					618	7,6		<b>625</b>	<b>625</b>
0070.04206	REVIVAL	59	Houtkerque	Démantèlement d'épaves					6,5			<b>6,5</b>	<b>6,5</b>
0070.04228	REVIVAL	59	Sequedin	Démantèlement d'épaves					603	16		<b>619</b>	<b>619</b>
0070.04265	REVIVAL COMINES	59	Comines	Démantèlement d'épaves					65			<b>65</b>	<b>65</b>
0070.02480	ROLL-GOM	62	Tilloy-lès-Mofflaines	Fabrication d'autres articles en caoutchouc	17 982			<b>17 982</b>					<b>17 982</b>
0070.01102	Ramery environnement	62	Harnes	Récupération de déchets triés	125 675	102		<b>125 778</b>					<b>125 778</b>
0051.06531	Remondis france sas	60	Amblainville	Traitement et élimination des déchets dangereux	2,3	14		<b>17</b>	162	1 372		<b>1 534</b>	<b>1 551</b>
0070.01026	S.N.C.Z	59	Bouchain	Fabrication d'autres produits chimiques inorganiques de base n.c.a.	0,56	1 131		<b>1 132</b>		893	1 800	<b>2 693</b>	<b>3 825</b>
0070.01187	SA GALLOO FRANCE	59	Halluin	Récupération de déchets triés	252 273	32 318		<b>284 591</b>	3 037			<b>3 037</b>	<b>287 628</b>
0070.00716	SAFETYKLEEN FRANCE	59	Avelin	Commerce de gros (commerce interentreprises) de fournitures et équipements industriels divers					0,24			<b>0,24</b>	<b>0,24</b>
0070.01311	SARL ARTOIS METAUX	62	Saint-Laurent-Blangy	Commerce de gros (commerce interentreprises) de minerais et métaux	1,9			<b>1,9</b>	11			<b>11</b>	<b>12</b>
0051.04456	SARL FER ET METAUX	60	Rémérangles	Récupération de déchets triés	309			<b>309</b>	0,0			<b>0,0</b>	<b>309</b>
0070.03179	SARL NICOLAY FILS	62	Les Attaques	Récupération de déchets triés	10 490			<b>10 490</b>	834			<b>834</b>	<b>11 324</b>
0070.02027	SITA Nord Grande-Synthe	59	Grande-Synthe	Collecte des déchets non dangereux	2 583			<b>2 583</b>					<b>2 583</b>
0051.02308	SMIRTOM Picardie Ouest - site de Thieulloy l'Abbaye	80	Thieulloy-l'Abbaye	Collecte des déchets non dangereux	3 958			<b>3 958</b>					<b>3 958</b>

Poursuite du tableau sur la page suivante







N°S3IC	Établissement	Dpt	Commune	Libellé activité	Déchets non dangereux (en t)				Déchets dangereux (en t)				Total général (en t)
					produits dans le périmètre	produits ailleurs en France	produits hors de France	Total	produits dans le périmètre	produits ailleurs en France	produits hors de France	Total	
0070.00951	SOTRENOR	62	Courrières	Traitement et élimination des déchets dangereux	5 166	159		5 325	15 479	164	397	16 039	21 364
0051.04144	SPDO	02	Cramaille	Commerce de gros (commerce interentreprises) de déchets et débris					1 895			1 895	1 895
0070.00571	SUEZ RV Lourches	59	Lourches	Récupération de déchets triés	167 304	61 673		228 977					228 977
0051.04209	Sibelco Green Solutions	02	Crouy	Récupération de déchets triés	73 167		3 417	76 584					76 584
0070.00534	Synthexim SAS - calaire chimie	62	Calais	Fabrication d'autres produits chimiques organiques de base							13 956	13 956	13 956
0051.02590	TRD	80	Villers-Bretonneux	Traitement et élimination des déchets dangereux	0,87			0,87					0,87
0070.04605	TTPLAST site PCR	62	Lens	Fabrication d'emballages en matières plastiques	2 621	3 299	646	6 566					6 566
0070.03839	UMICORE Building Products France	59	Auby	Métallurgie du plomb, du zinc ou de l'étain		1 024	683	1 708					1 708
0070.04279	galloo france oost-cappel	59	Oost-Cappel	Récupération de déchets triés					670			670	670





## Déchets non dangereux et dangereux - volumes traités destinés à la valorisation par valorisation organique :

Source : registre des émissions polluantes et des déchets pour l'année 2015

N°S3IC	Établissement	Dpt	Commune	Libellé activité	Déchets non dangereux (en t)				Déchets dangereux (en t)				Total général (en t)
					produits dans le périmètre	produits ailleurs en France	produits hors de France	Total	produits dans le périmètre	produits ailleurs en France	produits hors de France	Total	
0283.00066	AGRIOPALE SERVICES - site de Cucq	62	Cucq	Fabrication de produits azotés et d'engrais	11 000			11 000					11 000
0070.02223	ARTOIS COMPOST	62	Graincourt-lès-Havrincourt	Traitement et élimination des déchets non dangereux	136 739	6 233		142 972					142 972
0070.03608	Agriopale Services	62	Cucq	Fabrication de produits azotés et d'engrais	11 000			11 000					11 000
0051.06554	CAAP	60	Saint-Maximin	Fabrication de produits azotés et d'engrais	16 000			16 000					16 000
0070.03386	CARBIOLANE	59	Sequedin	Traitement et élimination des déchets non dangereux	60 007			60 007					60 007
0070.04695	COMPOST DU MAZE	59	Verlinghem	Traitement et élimination des déchets non dangereux	27 064			27 064					27 064
0070.03091	CVO BIOGIE	59	Dunkerque	Traitement et élimination des déchets non dangereux	19 401			19 401					19 401
0051.00154	DEM (DECAPAGE EMBALLAGES METALLIQUES)	02	Chauny	Traitement et élimination des déchets dangereux						24		24	24
0070.01667	DUO EMBALLAGES	59	Willems	Récupération de déchets triés	1 660	787		2 447	1 220	1 400		2 619	5 066
0070.03737	DUO EMBALLAGES ARRAS	62	Saint-Laurent-Blangy	Récupération de déchets triés	864	951		1 816	889	1 001		1 891	3 707
0051.01087	DUO METAL	60	Coudun	Récupération de déchets triés	7,6	2,2		9,8	18	13		32	42
0070.05850	Déchetterie de Saint Léonard	62	Saint-Léonard	Traitement et élimination des déchets non dangereux	3 387			3 387					3 387
0070.05851	Déchetterie de Saint Martin Boulogne	62	Saint-Martin-Boulogne	Traitement et élimination des déchets non dangereux	1 206			1 206					1 206
0070.05317	Déchèterie d'Achicourt	62	Achicourt	Collecte des déchets non dangereux	2 470			2 470					2 470
0070.05734	Déchèterie d'Aubigny-en-Artois	62	Aubigny-en-Artois	Collecte des déchets non dangereux	824			824					824
0070.05963	Déchèterie d'Avesnes-le-Comte	62	Avesnes-le-Comte	Collecte des déchets non dangereux	824			824					824
0070.05156	Déchèterie de Bapaume	62	Bapaume	Collecte des déchets non dangereux	1 346			1 346					1 346
0070.06028	Déchèterie de Bucquoy	62	Bucquoy	Collecte des déchets non dangereux	573			573					573
0070.05150	Déchèterie de Dainville	62	Dainville	Collecte des déchets non dangereux	1 764			1 764					1 764
0070.06129	Déchèterie de Rivière	62	Rivière	Collecte des déchets non dangereux	434			434					434
0070.04126	Déchèterie de Saint Laurent Blangy	62	Saint-Laurent-Blangy	Collecte des déchets non dangereux	2 505			2 505					2 505
0070.02577	Earthminded FRANCE	62	Billy-Berclau	Récupération de déchets triés					961	3 894	2 944	7 800	7 800
0051.05800	Ferti-Nrj	60	Passel	Traitement et élimination des déchets non dangereux	5 099	12 768		17 867					17 867
0070.02868	GALLOO PLASTICS S.A	59	Halluin	Fabrication de matières plastiques de base	8 764	6 223		14 987					14 987
0051.06562	GL ORGANOSOL	60	Moulin-sous-Touvent	Traitement et élimination des déchets non dangereux	14 888	1 335		16 223					16 223
0070.03398	HYDROPALE	59	Dunkerque	Traitement et élimination des déchets dangereux	566			566	6 581	93		6 675	7 240
0051.03936	IDEX ENVIRONNEMENT AGRIVAL	80	Amiens	Traitement et élimination des déchets non dangereux	32 704			32 704					32 704

Poursuite du tableau sur la page suivante





N°S3IC	Établissement	Dpt	Commune	Libellé activité	Déchets non dangereux (en t)				Déchets dangereux (en t)				Total général (en t)
					produits dans le périmètre	produits ailleurs en France	produits hors de France	Total	produits dans le périmètre	produits ailleurs en France	produits hors de France	Total	
0051.01897	Idex Environnement Picardie	80	Amiens	Traitement et élimination des déchets non dangereux	92 356	6 436		98 792					98 792
0070.01871	KNAUF Industries Nord	62	Arras	Fabrication d'emballages en matières plastiques	122			122					122
0070.01070	MAUSER FRANCE	59	Saint-Amand-les-Eaux	Fabrication d'autres réservoirs, citernes et conteneurs métalliques					1 561	1 989			3 550
0051.04716	METOSTOCK ENVIRONNEMENT	80	Feuquières-en-Vimeu	Commerce de gros (commerce interentreprises) de déchets et débris	151	8,0		159	1 828	840			2 668
0051.06806	OISE COMPOST - SEDE ENVIRONNEMENT	60	Reuil-sur-Brèche	Traitement et élimination des déchets non dangereux	16 814	11 298		28 112					28 112
0070.04128	Plate-forme de compostage	62	Tilloy-lès-Mofflaines	Traitement et élimination des déchets non dangereux	18 884			18 884					18 884
0070.02140	RECYCLAGE DES VALLEES	59	Hautmont	Traitement et élimination des déchets non dangereux	17 623			17 623					17 623
0070.01102	Ramery environnement	62	Harnes	Récupération de déchets triés	72 502			72 502					72 502
0070.01311	SARL ARTOIS METAUX	62	Saint-Laurent-Blangy	Commerce de gros (commerce interentreprises) de minerais et métaux	46			46					46
0051.06416	SEDE ENVIRONNEMENT	80	Regnière-Écluse	Traitement et élimination des déchets non dangereux	28 182	6 470		34 652					34 652
0070.02234	SITA Nord Est Anzin	59	Anzin	Collecte des déchets non dangereux	11 432			11 432					11 432
0070.02027	SITA Nord Grande-Synthe	59	Grande-Synthe	Collecte des déchets non dangereux	205			205					205
0051.02308	SMIRTOM Picardie Ouest - site de Thieulloy l'Abbaye	80	Thieulloy-l'Abbaye	Collecte des déchets non dangereux	3 898			3 898					3 898
0051.06528	SOVALD	60	Bury	Traitement et élimination des déchets non dangereux	21 553	12 989		34 542					34 542
0051.06410	SUEZ ORGANIQUE	60	Ermenonville	Traitement et élimination des déchets non dangereux	1 761	31 887		33 648					33 648
0070.00571	SUEZ RV Louches	59	Louches	Récupération de déchets triés	63 443	1 247		64 690					64 690
0070.04264	SYMEVAD	59	Sin-le-Noble	Traitement et élimination des déchets non dangereux	23 580			23 580					23 580
0070.04143	TERRALYS - Fertiescaut	59	Naves	Traitement et élimination des déchets non dangereux	30 586			30 586					30 586
0070.04726	TERRALYS - Fertiopale	62	Escœuilles	Traitement et élimination des déchets non dangereux	12 028	83		12 111					12 111
0070.04688	TERRALYS-FertiArtois	62	Bavincourt	Traitement et élimination des déchets non dangereux	4 291	55		4 345					4 345
0051.02590	TRD	80	Villers-Bretonneux	Traitement et élimination des déchets dangereux	19	6,0		25	0,45			0,45	25
0051.05644	VALOR' AISNE (unité de compostage de LAON)	02	Laon	Traitement et élimination des déchets non dangereux	6 010			6 010					6 010
0070.02524	VERDURE	62	Incourt	Traitement et élimination des déchets non dangereux	31 125			31 125					31 125
0051.06718	natureco	60	Crépy-en-Valois	Services d'aménagement paysager	9 510			9 510					9 510
0051.06717	natureco	60	Nogent-sur-Oise	Services d'aménagement paysager	26 226			26 226					26 226





## Les déchets

*Les déchets traités par établissement et par filière de traitement*





