

Accidentalité Hauts-de-France Baromètre mensuel Février 2018 -Données provisoires

En février 2018, par rapport à février 2017 :

Tous les indicateurs sont favorables excepté l'indicateur « mortalité ». Le nombre de personnes tuées (21) double par rapport à 2017, tout en restant dans la moyenne des 5 dernières années.

L'indicateur « blessés hospitalisés » baisse de 21,6 % avec 24 blessés hospitalisés en moins et 87 blessés hospitalisés sont le niveau le plus faible depuis 2010

Sur les douze derniers mois, par rapport aux douze mois précédents (de mars 2016 à février 2017) :

Les indicateurs « accidents » et « blessés légers » sont défavorables . Ceux de « la mortalité » et des « blessés hospitalisés » restent favorables.

Les blessés hospitalisés baissent de 1,4 % avec 28 blessés hospitalisés en moins.

La mortalité régionale baisse de 5,6 % avec 17 personnes tuées en moins .

Evolution du CUMUL sur les 12 derniers mois Comparaison données (mars 2016 à fév 2017) et (mars 2017 à fév 2018)

Comparaison cumul sur les 12 mois précédents

2 795 accidents corporels
sur voie ouverte à la circulation publique

81 accidents en plus
Evolution
Au niveau régional : + 3,0%
Au niveau national : +1,6 %

3 873 victimes sur la route
somme des tués et blessés hospitalisés
et blessés légers

123 victimes en plus
Evolution
Au niveau régional : +3,3 %
Au niveau national : + 1,4 %

287 personnes tuées
dans les 30 jours après l'accident

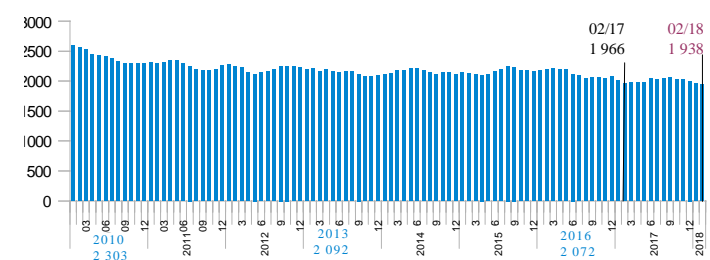
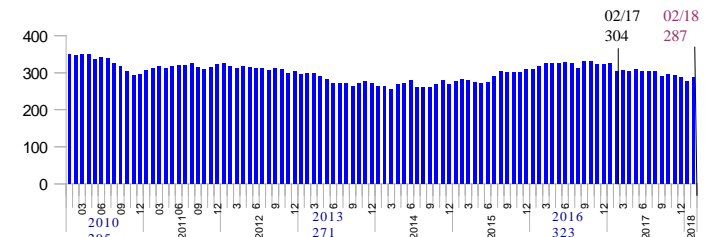
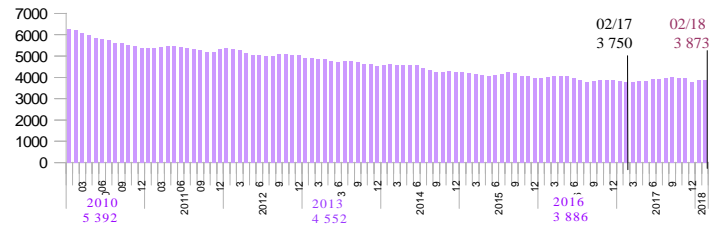
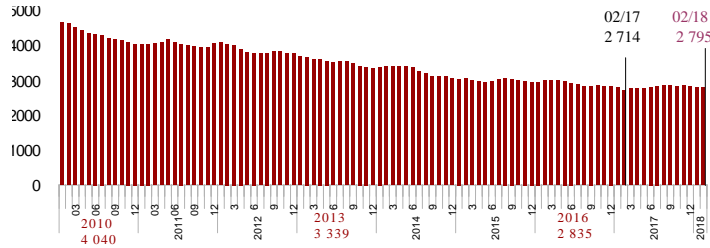
17 personnes tuées en moins
Evolution
Au niveau régional : -5,6%
Au niveau national : +0,3 %

1 938 blessés hospitalisés
plus de 24 heures

28 blessés hospitalisés en moins
Evolution
Au niveau régional : - 1,4 %
Au niveau national : +2,0 %

1 648 blessés légers
non hospitalisés ou hospitalisés
moins de 24h

168 blessés légers en plus
Evolution
Au niveau régional : + 11,4 %



Bilan du mois

Comparaison au même mois en 2017

155 accidents corporels
sur voie ouverte à la circulation publique

11 accidents en moins
Evolution
Au niveau régional : - 6,6 %
Au niveau national : - 13,1 %

224 victimes sur la route
somme des tués et blessés hospitalisés
et blessés légers

5 victimes en moins
Evolution
Au niveau régional : - 2,2 %
Au niveau national : - 11,8 %

21 personnes tuées
dans les 30 jours après l'accident

11 personnes tuées en plus
Evolution
Au niveau régional : + 110 %
Au niveau national : + 5,9 %

87 blessés hospitalisés
plus de 24 heures

24 blessés hospitalisés en moins
Evolution
Au niveau régional : -21,6 %
Au niveau national : -15,2 %

116 blessés légers
non hospitalisés ou hospitalisés
moins de 24h

7 blessés légers en moins
Evolution
Au niveau régional : + 6,4 %

Cumul à fin de mois

En cumul depuis le début de l'année 2018, par rapport au cumul de l'année 2017 au même mois :

- Les indicateurs sont favorables excepté l'indicateur « blessés légers » qui a augmenté de 13,4 % avec 31 blessés légers en plus .
- les « blessés hospitalisés » ont baissé de 24,3 % avec 63 blessés hospitalisés en moins.
- La « mortalité routière » régionale a baissé de 2,6 % avec 1 personne tuée en moins.
- La mortalité a touché davantage les 2 plus jeunes tranches d'âges

	2018 prov	2017prov	différence	Evolution
Accidents	367	394	-27	-6,9%
Victimes	496	529	-33	-6,2%
Tués	37	38	-1	-2,6%
Blessés	459	491	-32	-6,5%
Dont blessés hospitalisés	196	259	-63	-24,3%
Dont blessés légers	263	232	31	13,4%

Répartition des personnes tuées en Hauts-de-France selon le mode de déplacement et par tranche d'âges

