

# Baromètre de la Sécurité Routière du mois d'août 2015

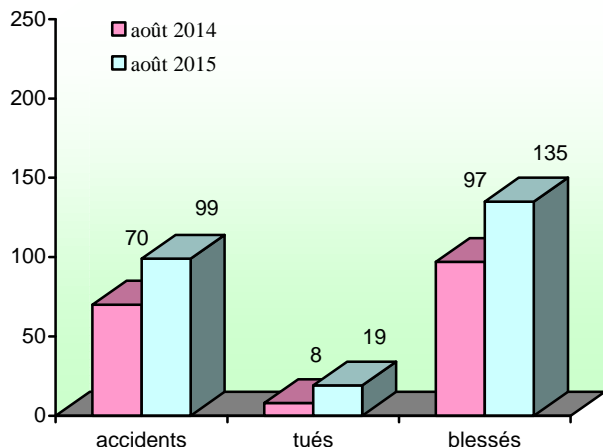
n° 197

septembre  
2015

Les bulletins de la direction régionale de  
l'environnement, de l'aménagement et  
du logement de PICARDIE

Observatoire  
Régional  
de Sécurité  
Routière

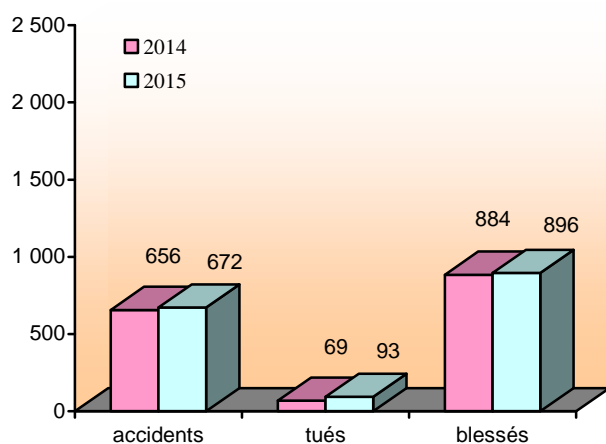
mois d'août



**Au mois d'août**, tous les indicateurs de la sécurité routière sont en hausse par rapport à août 2014.

Picardie	accidents	tués	blessés
août 2014	70	8	97
août 2015	99	19	135
variation	+ 41,4 %	+ 137,5 %	+ 39,2 %

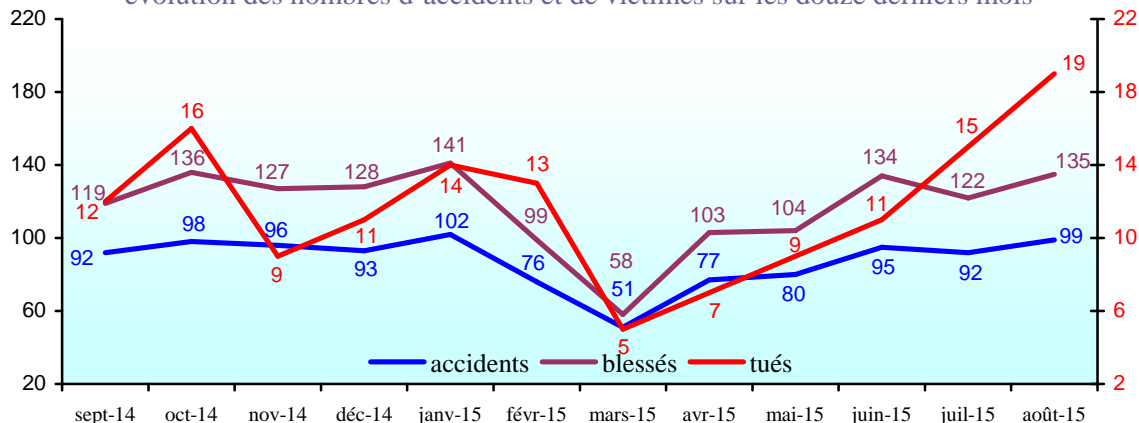
cumul de l'année



**Pour l'année 2015**, au 31 août, tous les cumuls des indicateurs de la sécurité routière sont en augmentation par rapport à la même période 2014. Toutefois, une disparité est constatée selon les départements.

Picardie	accidents	tués	blessés
2014	656	69	884
2015	672	93	896
variation	+ 2,4 %	+ 34,8 %	+ 1,4 %

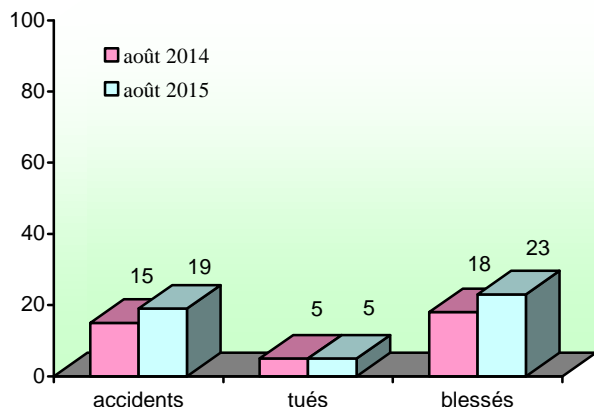
évolution des nombres d'accidents et de victimes sur les douze derniers mois



Les pourcentages qui traduisent une amélioration de la sécurité routière sont indiqués en vert. Ceux qui représentent au contraire une dégradation sont en orange ou en rouge à partir de 25%.

# Département de l'Aisne

mois d'août

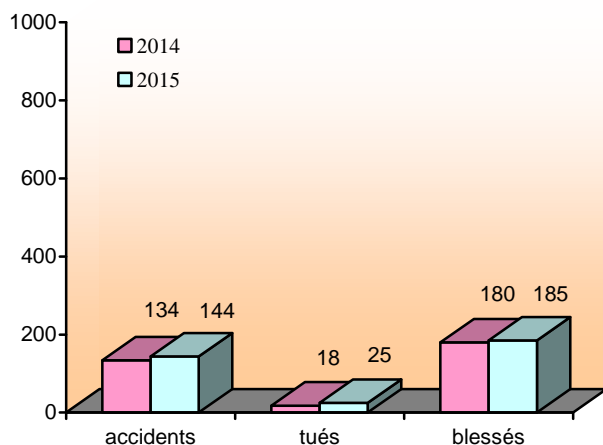


**Au mois d'août**, les nombres d'accidents et de blessés sont en hausse par rapport à août 2014.

Le nombre de tués est identique.

Aisne	accidents	tués	blessés
août 2014	15	5	18
août 2015	19	5	23
variation	+ 26,7 %	0,0 %	+ 27,8 %

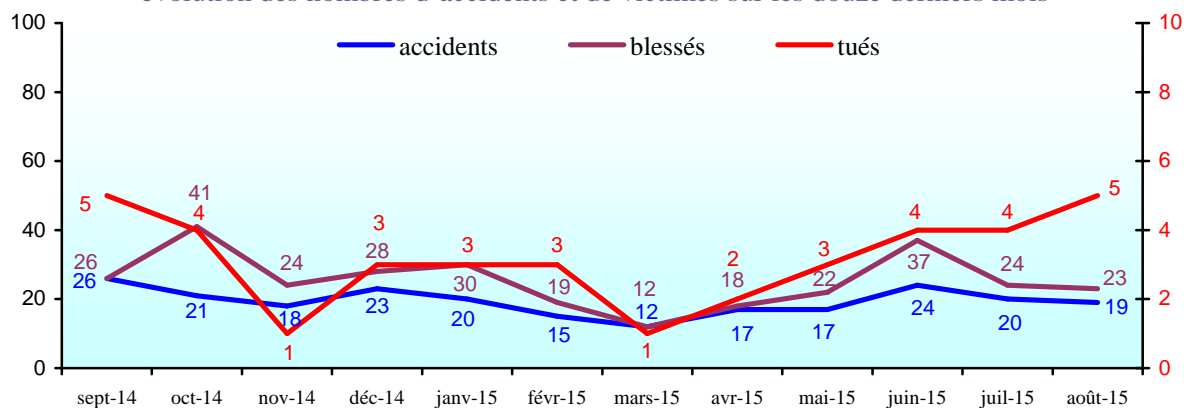
cumul de l'année




**Pour l'année 2015**, au 31 août, tous les cumuls des indicateurs de la sécurité routière sont en augmentation par rapport à la même période 2014.

Aisne	accidents	tués	blessés
2014	134	18	180
2015	144	25	185
variation	+ 7,5 %	+ 38,9 %	+ 2,8 %

évolution des nombres d'accidents et de victimes sur les douze derniers mois

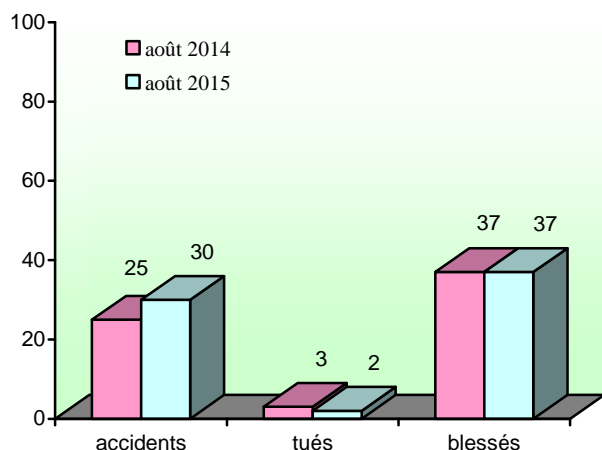


**SÉCURITÉ ROUTIÈRE  
TOUS RESPONSABLES**



# Département de l'Oise

## mois d'août

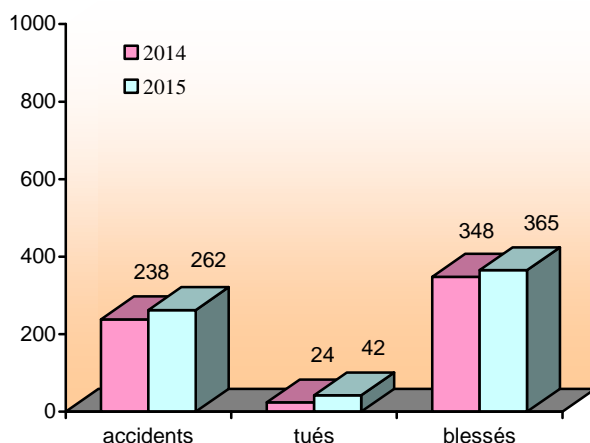


**Au mois d'août**, le nombre d'accidents est en hausse par rapport à août 2014.

Le nombre de tués est en baisse et le nombre de blessés est identique

Oise	accidents	tués	blessés
août 2014	25	3	37
août 2015	30	2	37
variation	+ 20,0 %	- 33,3 %	0,0 %

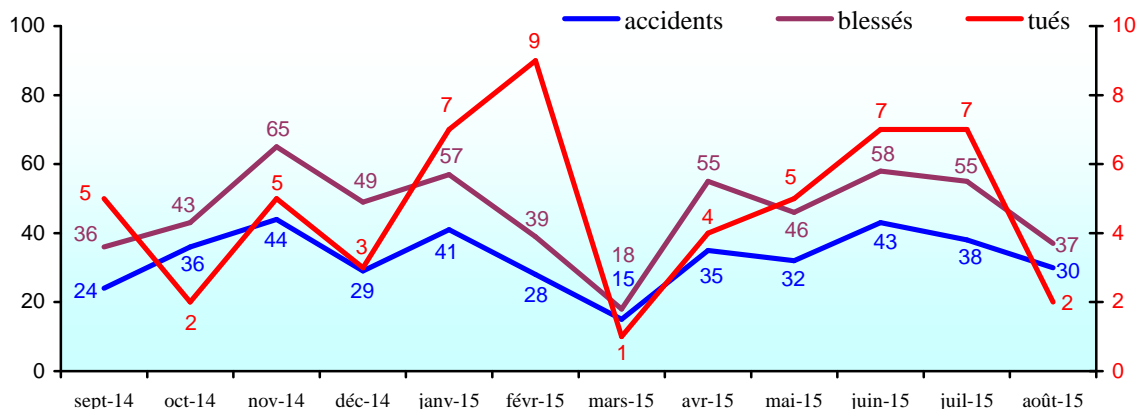
## cumul de l'année



**Pour l'année 2015**, au 31 août, tous les cumuls des indicateurs de la sécurité routière sont en augmentation par rapport à la même période 2014.

Oise	accidents	tués	blessés
2014	238	24	348
2015	262	42	365
variation	+ 10,1 %	+ 75,0 %	+ 4,9 %

## évolution des nombres d'accidents et de victimes sur les douze derniers mois

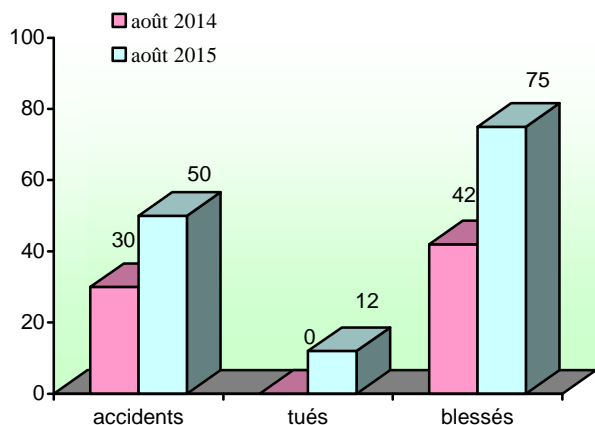


Les données de septembre 2014 à avril 2015 contenues dans ce bulletin sont les données publiées par les Observatoires Départementaux de Sécurité Routière sur « le portail accidents » du ministère.

Les données de mai 2015 à août 2015 sont issues des remontées provisoires communiquées par les Observatoires Départementaux de Sécurité Routière d'après les informations fournies localement par les forces de police, de gendarmerie et par les compagnies de CRS.

# Département de la Somme

mois d'août

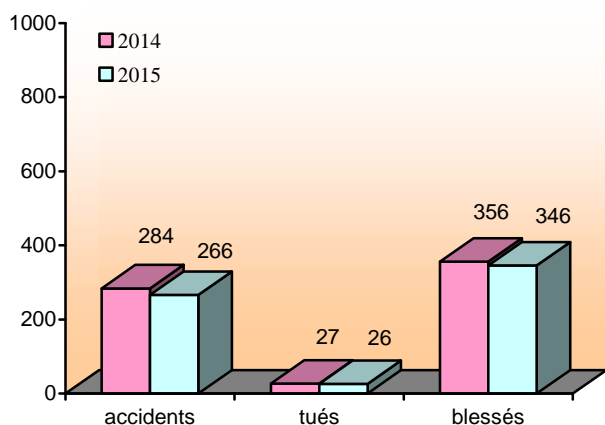


**Au mois d'août**, tous les indicateurs de la sécurité routière sont en hausse par rapport à août 2014.

Somme	accidents	tués	blessés
août 2014	30	0	42
août 2015	50	12	75
Variation	+ 66,7 %	+	+ 78,6 %

**SÉCURITÉ ROUTIÈRE  
TOUS RESPONSABLES**

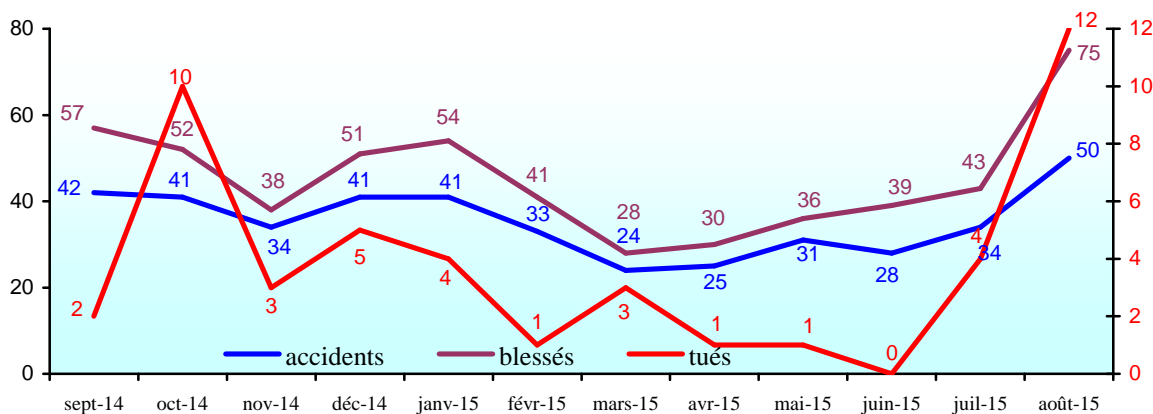
cumul de l'année



**Pour l'année 2015**, au 31 août, tous les cumulés des indicateurs sont favorables à la sécurité routière par rapport à la même période 2014.

Somme	accidents	tués	blessés
2014	284	27	356
2015	266	26	346
variation	- 6,3 %	- 3,7 %	- 2,8 %

évolution des nombres d'accidents et de victimes sur les douze derniers mois



conception - réalisation :

**DREAL Picardie**  
Observatoire Régional de Sécurité Routière

**Didier SOYER**  
tél. : 03 22 82 25 97  
fax : 03 22 82 25 90  
didier.soyer@developpement-durable.gouv.fr

contacts :

**Régis Auffret**  
tél. : 03 22 82 25 96  
regis.auffret@developpement-durable.gouv.fr

**Didier SOYER**  
orsr-picardie@developpement-durable.gouv.fr

© copyright septembre 2015

**Les bulletins de la DREAL Picardie**

**DREAL Picardie**  
56 rue Jules Barni  
80040 AMIENS cedex 1  
tél. : 03 22 82 25 00  
fax : 03 22 91 73 77

**Directrice de la publication :**  
Aline BAGUET  
Directrice régionale par intérim

courriel de la DREAL :  
DREAL-Picardie@developpement-durable.gouv.fr

**ISSN papier :** 2103-9798  
**ISSN en ligne :** 2267-2605

**Dépôt légal :**  
3<sup>ème</sup> trimestre 2015

IPNS

www.picardie.developpement-durable.gouv.fr