

Infocentre du Système National d'Enregistrement

Vol.1 Indicateurs de base

Territoire : région Hauts-de-France

Comparaison des stocks entre le 1er janvier 2021 et fin décembre 2021

Flux des demandes, attributions et radiations sur cette même période



La demande de logements sociaux

Territoire : région Hauts-de-France

Mois des données : décembre 2021 (en fin de mois)

Le nombre de demandes en stock

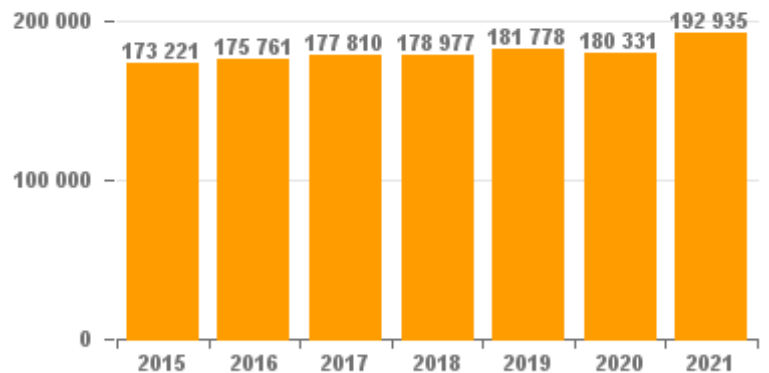
Nombre de demandes en stock à la fin du mois :

192 935

Nombre de demandes en stock en fin d'année

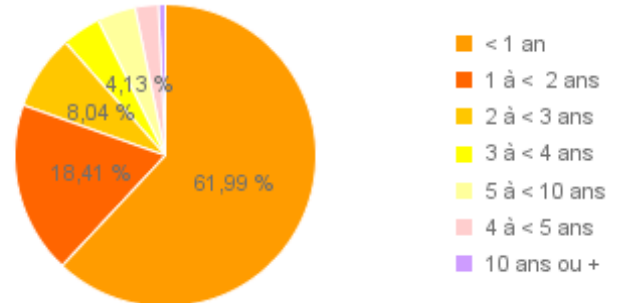
Année	Nb de demandes
2015	173 221
2016	175 761
2017	177 810
2018	178 977
2019	181 778
2020	180 331
2021	192 935

Nombre de demandes en stock en fin d'année



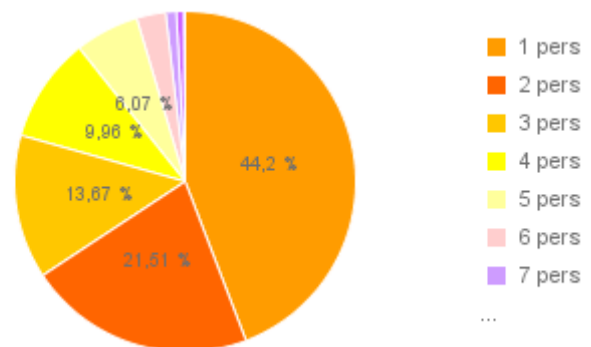
Ancienneté de la demande

Ancienneté	Nb de demandes	Taux
< 1 an	119 603	61,99%
1 à < 2 ans	35 518	18,41%
2 à < 3 ans	15 509	8,04%
3 à < 4 ans	8 073	4,18%
5 à < 10 ans	7 960	4,13%
4 à < 5 ans	4 810	2,49%
10 ans ou +	1 462	0,76%



Taille des ménages

Taille ménage	Nb de demandes	Taux
1 pers	85 269	44,20%
2 pers	41 503	21,51%
3 pers	26 367	13,67%
4 pers	19 216	9,96%
5 pers	11 720	6,08%
6 pers	5 309	2,75%
7 pers	1 945	1,01%
>= 8 pers	1 356	0,70%
Sans objet	250	0,13%



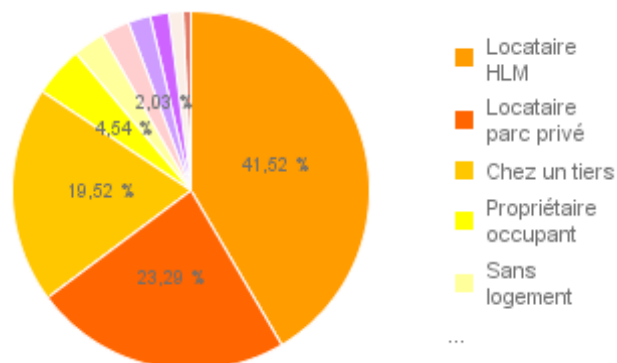
La demande de logements sociaux

Territoire : région Hauts-de-France

Mois des données : décembre 2021 (en fin de mois)

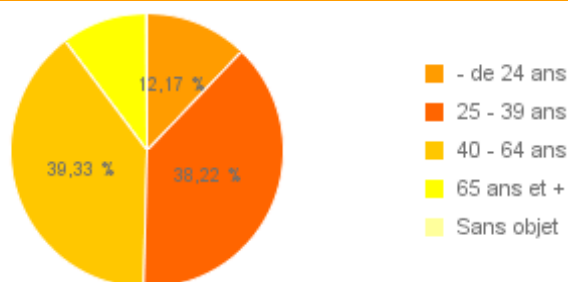
Mode de logement actuel

Logement actuel	Nb de demandes	Taux
Locataire HLM	80 107	41,52%
Locataire parc privé	44 925	23,29%
Chez un tiers	37 662	19,52%
Propriétaire occupant	8 759	4,54%
Sans logement	5 501	2,85%
Hébergement institutionnel	4 967	2,57%
Sous-loc. ou hébergé à titre temporaire	3 919	2,03%
Non Renseigné	3 236	1,68%
Résidence sociale, foyer	2 468	1,28%
Autres	1 391	0,72%



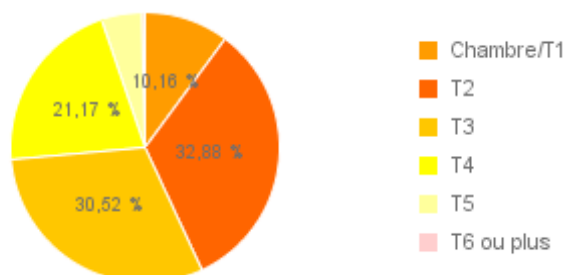
Age du demandeur

Age	Nb de demandes	Taux
- de 24 ans	23 488	12,17%
25 - 39 ans	73 745	38,22%
40 - 64 ans	75 873	39,33%
65 ans et +	19 573	10,15%
Sans objet	250	0,13%



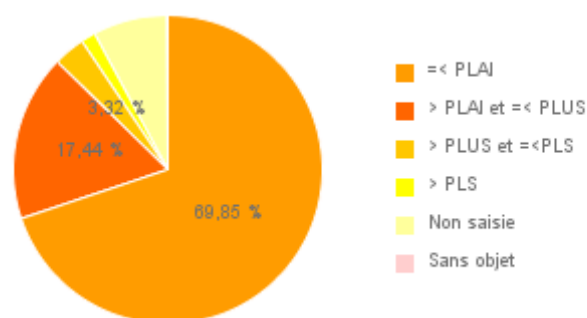
Taille du logement

Type	Nb de demandes	Taux
Chambre/T1	19 604	10,16%
T2	63 446	32,88%
T3	58 885	30,52%
T4	40 844	21,17%
T5	9 386	4,86%
T6 ou plus	770	0,40%



Revenus par rapport aux plafonds HLM

Revenus	Nb de demandes	Taux
=< PLAI	134 765	69,85%
> PLAI et <= PLUS	33 653	17,44%
> PLUS et <= PLS	6 401	3,32%
> PLS	2 938	1,52%
Non saisie	14 929	7,74%
Sans objet	249	0,13%



Les demandes de logements sociaux radiées pour attribution

Territoire : région Hauts-de-France

Période : de janvier 2021 à fin décembre 2021

Nombre de demandes satisfaites

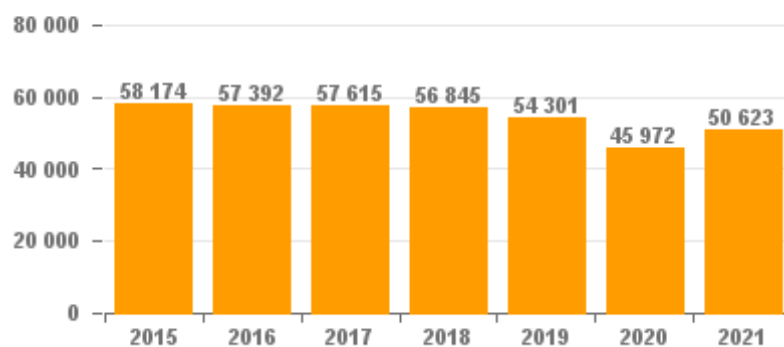
Nombre de demandes radiées pour attribution sur la période :

50 623

Historique - nombre d'attributions par an :

Année	Nb d'attributions
2015	58 174
2016	57 392
2017	57 615
2018	56 845
2019	54 301
2020	45 972
2021	50 623

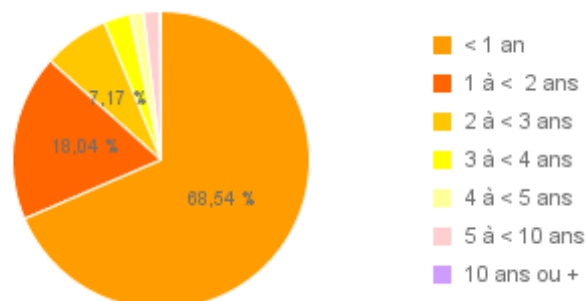
Nombre de demandes radiées pour attribution par an



Délai d'attribution (des demandes satisfaites)

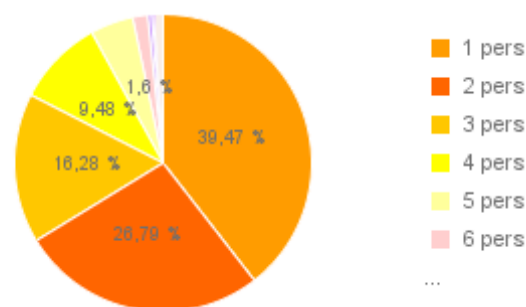
Le délai d'attribution moyen est de : 11,9 mois

Délai	Nb d'attributions	Taux
< 1 an	34 695	68,54%
1 à < 2 ans	9 133	18,04%
2 à < 3 ans	3 629	7,17%
3 à < 4 ans	1 451	2,87%
4 à < 5 ans	757	1,50%
5 à < 10 ans	866	1,71%
10 ans ou +	92	0,18%



Taille des ménages (des demandes satisfaites)

Taille ménage	Nb d'attributions	Taux
1 pers	19 983	39,47%
2 pers	13 563	26,79%
3 pers	8 239	16,28%
4 pers	4 797	9,48%
5 pers	2 369	4,68%
6 pers	811	1,60%
7 pers	244	0,48%
>= 8 pers	117	0,23%
Sans objet	500	0,99%



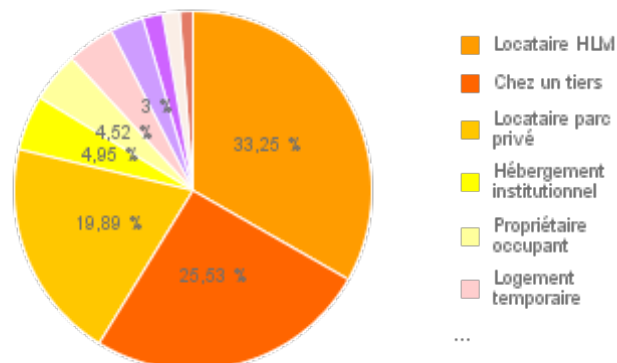
Les demandes de logements sociaux radiées pour attribution

Territoire : région Hauts-de-France

Période : de janvier 2021 à fin décembre 2021

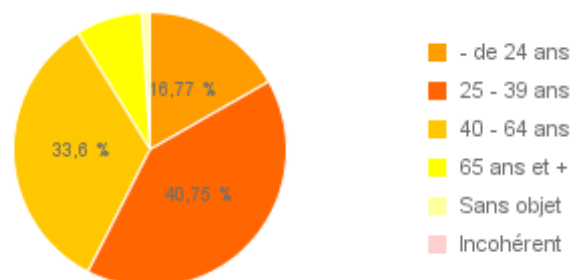
Mode de logement actuel (des demandes satisfaites)

Logement actuel	Nb d'attributions	Taux
Locataire HLM	16 834	33,25%
Chez un tiers	12 926	25,53%
Locataire parc privé	10 071	19,89%
Hébergement institutionnel	2 506	4,95%
Propriétaire occupant	2 286	4,52%
Logement temporaire	2 177	4,30%
Sans logement	1 519	3,00%
Non Renseigné	912	1,80%
Autres	778	1,54%
Résidence sociale, foyer	614	1,21%



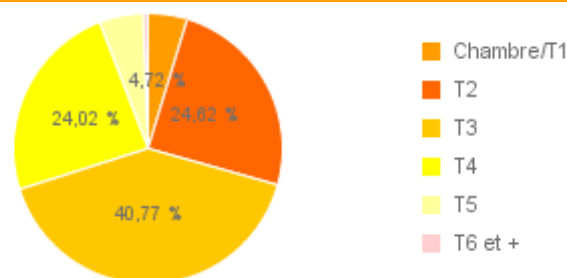
Age du demandeur (des demandes satisfaites)

Age	Nb d'attributions	Taux
- de 24 ans	8 490	16,77%
25 - 39 ans	20 627	40,75%
40 - 64 ans	17 007	33,60%
65 ans et +	3 994	7,89%
Sans objet	500	0,99%
Incohérent	5	0,01%



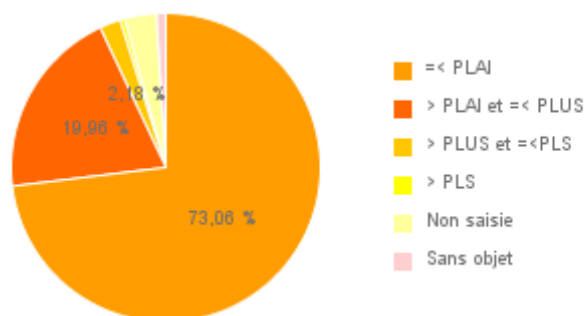
Taille du logement (des demandes satisfaites)

Type	Nb d'attributions	Taux
Chambre/T1	2 387	4,72%
T2	12 465	24,62%
T3	20 640	40,77%
T4	12 158	24,02%
T5	2 671	5,28%
T6 et +	302	0,60%



Revenus par rapport aux plafonds HLM (des demandes satisfaites)

Revenus	Nb d'attributions	Taux
=< PLA1	36 985	73,06%
> PLA1 et =< PLUS	10 102	19,96%
> PLUS et =<PLS	1 104	2,18%
> PLS	250	0,49%
Non saisie	1 682	3,32%
Sans objet	500	0,99%



SYNTHESE - Demandes en stock - Demandes attribuées

Territoire : région Hauts-de-France

Comparaison des stocks entre le 1er janvier 2021 et fin décembre 2021

Flux des demandes, attributions et radiations sur cette même période

