

Accidentalité Hauts-de-France Baromètre mensuel juillet 2020 Données provisoires

Juil 2020, par rapport à Juil 2019 et par rapport à la moyenne des mois des 5 dernières années

La mortalité augmente de 15,8 % avec 3 personnes tuées de plus. Elle se situe cependant en dessous de la moyenne de ces 5 dernières années. (22 tués pour 26 en moyenne entre 2015 à 2019 pour un mois de juil).
Le nombre d'accidents augmente de 7,2 % avec 17 accidents de plus. Il se situe cependant en dessous de la moyenne de ces 5 dernières années. (239 acc pour 250 en moyenne entre 2015 à 2019 pour un mois de juil).
Le nombre de blessés augmente de 6,8 % avec 21 blessés de plus. Il se situe cependant au niveau de la moyenne de ces 5 dernières années. (327 bles pour 327 en moyenne entre 2015 à 2019 pour un mois de juil).

Sur les douze derniers mois, de aout 2019 à juil 2020 par rapport à aout 2018 à juil 2019 et par rapport à la moyenne des 5 dernières années

La mortalité baisse de 9,7 % avec 24 personnes tuées en moins. Elle se situe bien en dessous de la moyenne de ces 5 dernières années. (223 tués pour 288 en moyenne sur 5 ans entre les mois de août et juil).
Le nombre d'accidents baisse de 8,1 % avec 209 accidents en moins.
Le nombre de blessés baisse de 5,2 % avec 169 blessés en moins.
Ces évolutions doivent être appréciées en prenant en compte la période de confinement qui a très fortement réduit le trafic routier de mi-mars à mi-mai 2020.

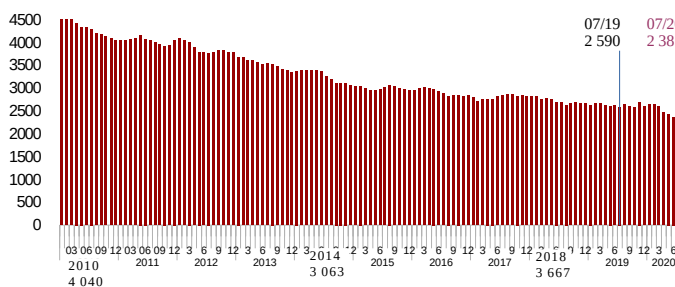
Evolution du CUMUL sur les 12 derniers mois - Evolution des données depuis 2010

Bilan du mois

Comparaison cumul sur les 12 mois précédents (août 2019 à juil 2020) et (août 2018 à juil 2019)

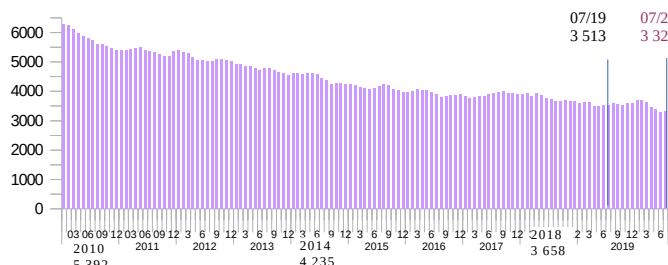
2 381 accidents corporels
sur voie ouverte à la circulation publique

209 accidents en moins
Evolution
Au niveau régional : - 8,1 %
Au niveau national : - 14,1 %



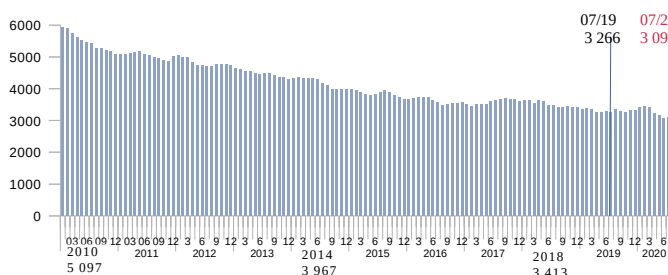
3 320 victimes sur la route
somme des tués et blessés hospitalisés et
blessés légers

193 victimes en moins
Evolution
Au niveau régional : - 5,5 %
Au niveau national : - 13,7 %



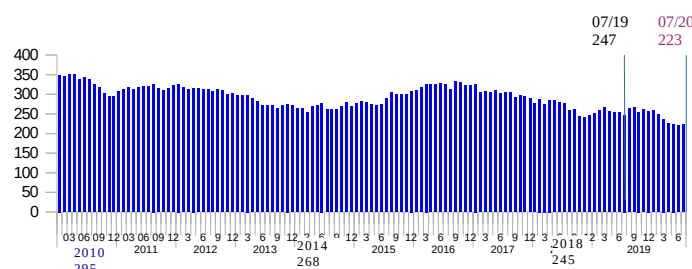
3 097 blessés
Hospitalisés ou non

169 blessés en moins
Evolution
Au niveau régional : - 5,2 %
Au niveau national : - 13,8 %



223 personnes tuées
dans les 30 jours après l'accident

24 personnes tuées en moins
Evolution
Au niveau régional : - 9,7 %
Au niveau national : - 12,2 %



Comparaison au même mois en 2019

239 accidents corporels
sur voie ouverte à la circulation publique

17 accidents de plus
Evolution
Au niveau régional : + 7,4 %
Au niveau national : - 5,5 %

349 victimes sur la route
somme des tués et blessés hospitalisés et
blessés légers

24 victimes de plus
Evolution
Au niveau régional : + 7,4 %
Au niveau national : - 6,0 %

327 blessés
Hospitalisés ou non

21 blessés de plus
Evolution
Au niveau régional : + 6,9 %
Au niveau national : - 5,7 %

22 personnes tuées
dans les 30 jours après l'accident

3 personnes tuées en plus
Evolution
Au niveau régional : + 15,8 %
Au niveau national : - 11,3 %

Accidentalité Hauts-de-France Baromètre mensuel juillet 2020 Données provisoires

Cumul à fin de mois

En cumul depuis le début de l'année 2020, par rapport au cumul de l'année 2019 au même mois :

La mortalité baisse de 23,6 % avec 34 personnes tuées en moins. Elle se situe cependant bien en dessous de la moyenne de ces 5 dernières années, (110 tués pour 154 en moyenne entre 2015 à 2019 pour un cumul à la fin d'un mois de juil).

Le nombre d'accidents baisse de 15,1 % avec 216 accidents en moins.

Le nombre de blessés baisse de 12,8 % avec 233 blessés en moins.

Ces évolutions doivent être appréciées en prenant en compte la période de confinement qui a très fortement réduit le trafic routier de mi-mars à mi-mai 2020.

La baisse de la mortalité ne profite cependant pas aux poids lourds, cyclos et aux véhicules « autres » (4 quads, 1 buggy et 1 voiturette).

Toutes les tranches d'âges bénéficient de la baisse de la mortalité, excepté les plus jeunes en particulier les moins de 17 ans

	2020 prov	2019	différence	Evolution
Accidents	1 218	1 434	-216	-15,1%
Victimes	1 697	1 964	-267	-13,6%
Tués	110	144	-34	-23,6%
Blessés	1 587	1 820	-233	-12,8%

Répartition des personnes tuées en Hauts-de-France selon le mode de déplacement et par tranche d'âges

