

Accidentalité Hauts-de-France

Baromètre mensuel mars 2020

Données provisoires

Mars 2020, par rapport à mars 2019 et par rapport à la moyenne des mois des 5 dernières années

La mortalité baisse de près de 54,5 % avec 12 personnes tuées en moins. Elle se situe également en dessous de la moyenne de ces 5 dernières années (20 tués en moyenne entre 2015 à 2019 pour un mois de mars)
 Le nombre d'accidents baisse de 26,8 % avec 48 accidents en moins. Il se situe également en dessous de la moyenne de ces 5 dernières années (200 acc. en moyenne entre 2015 à 2019 pour un mois de mars)
 Le nombre de blessés baisse de 19,8 % avec 42 blessés en moins. Il se situe également en dessous de la moyenne de ces 5 dernières années (258 bles. en moyenne entre 2015 à 2019 pour un mois de mars)
Le confinement lié au covid 19 à compter du 19 mars 2020 a eu une incidence certaine sur la baisse des indicateurs d'accidentalité routière du mois de mars 2020.

Sur les douze derniers mois, de avril 2019 à mars 2020 par rapport à avril 2018 à mars 2019 et par rapport à la moyenne des 5 dernières années

La mortalité baisse de 12 % avec 32 personnes tuées en moins. Elle se situe bien en dessous de la moyenne de ces 5 dernières années (291 tués en moyenne sur 5 ans entre les mois de d'avril et mars)
 le nombre d'accidents baisse de 3 % avec 81 accidents en moins.
 le nombre de blessés augmente de 1,2 % avec 39 blessés en plus.

Evolution du CUMUL sur les 12 derniers mois - Evolution des données depuis

Comparaison cumul sur les 12 mois précédents
(avril 2019 à mars 2020) et (avril 2018 à mars 2019)

2 587 accidents corporels
sur voie ouverte à la circulation publique

81 accidents en moins
Evolution
Au niveau régional : - 3,0 %
Au niveau national : - 4,3 %

3 622 victimes sur la route
somme des tués et blessés hospitalisés et blessés légers

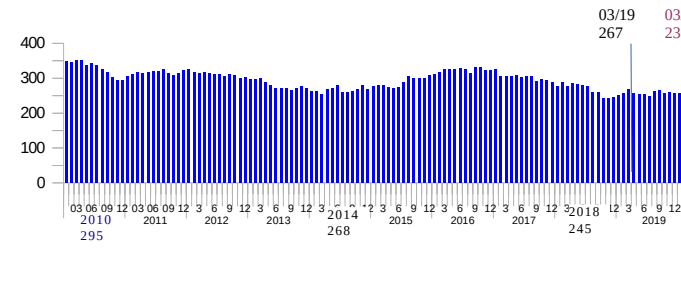
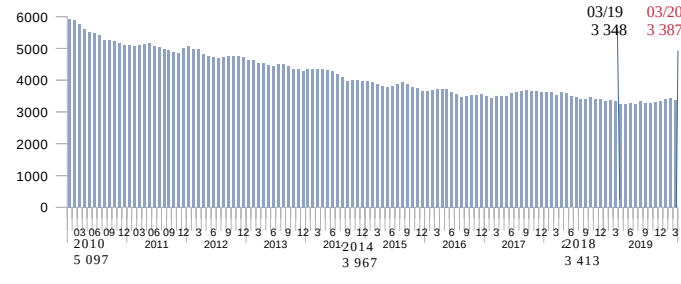
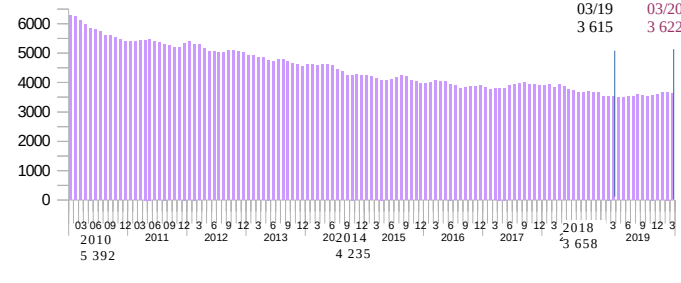
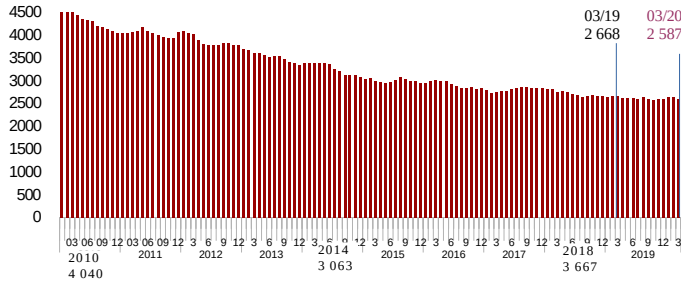
7 victimes en plus
Evolution
Au niveau régional : +0,2 %
Au niveau national : -3,7 %

3 387 blessés
Hospitalisés ou non

39 blessés en plus
Evolution
Au niveau régional + 1,2 %
Au niveau national : - 3,6 %

235 personnes tuées
dans les 30 jours après l'accident

32 personnes tuées en moins
Evolution
Au niveau régional - 12 %
Au niveau national : -5,5 %



Bilan du mois

Comparaison au même mois en 2019

131 accidents corporels
sur voie ouverte à la circulation publique

48 accidents en moins
Evolution
Au niveau régional : -26,8 %
Au niveau national : - 43,2 %

180 victimes sur la route
somme des tués et blessés hospitalisés et blessés légers

54 victimes en moins
Evolution
Au niveau régional : - 23,1 %
Au niveau national : - 44,1 %

170 blessés
Hospitalisés ou non

42 blessés en moins
Evolution
Au niveau régional : -19,8 %
Au niveau national : - 44,3 %

10 personnes tuées
dans les 30 jours après l'accident

12 personnes tuées en moins
Evolution
Au niveau régional : - 54,5 %
Au niveau national : - 39,6 %

Accidentalité Hauts-de-France Baromètre mensuel mars 2020 Données provisoires

Cumul à fin de mois

En cumul depuis le début de l'année 2020, par rapport au cumul de l'année 2019 au même mois :
 la mortalité baisse de 29,2 % avec 21 personnes tuées en moins,
 le nombre d'accidents baisse de 1,9 % avec 11 accidents en moins,
 le nombre de blessés augmente de 8,2 % avec 56 blessés en plus.

La baisse de la mortalité tous les usagers excepté les vélos et les cyclos qui ont la même mortalité qu'en 2019,
 Toutes les tranches d'âges bénéficient de la baisse de la mortalité.

	2020 prov	2019	différence	Evolution
Accidents	558	569	-11	-1,9%
Victimes	787	752	35	4,7%
Tués	51	72	-21	-29,2%
Blessés	736	680	56	8,2%

