

Décembre 2019, par rapport à Décembre 2018 :

La mortalité baisse de 10,7 % avec 3 personnes tuées en plus,
Le nombre d'accidents augmente de 0,8 % avec 2 accidents en plus
Le nombre de blessés augmente de 6,1 % avec 18 blessés en plus.

Sur les douze derniers mois, par rapport aux douze mois précédents - Comparaison données (de janv 2019 à déc 2019) et (et janv 2018 à dec 2018)

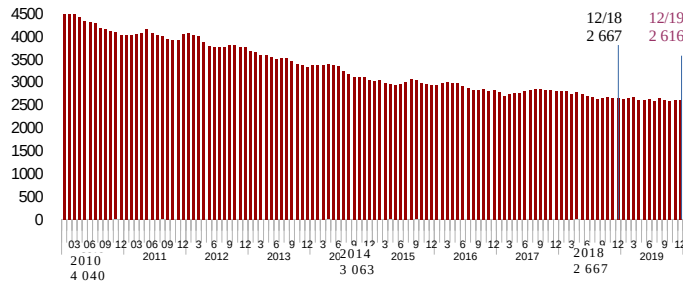
la mortalité augmente de 3,7 % avec 9 personnes tuées en plus,
le nombre d'accidents baisse de 1,9 % avec 51 accidents en moins,
le nombre de blessés baisse de 1,6 % avec 54 blessés en moins.

Evolution du CUMUL sur les 12 derniers mois Comparaison données (janv 2019 à déc 2019) et (jan 2018 à déc 2018)

Comparaison cumul sur les 12 mois précédents

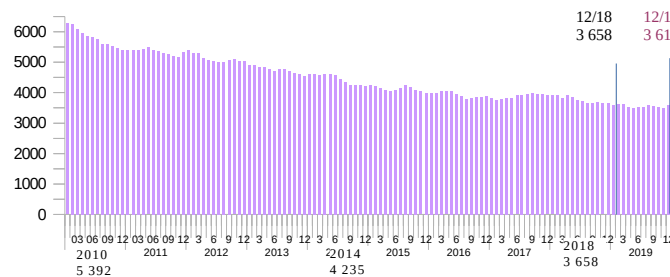
2 616 accidents corporels
sur voie ouverte à la circulation publique

51 accidents en moins
Evolution
Au niveau régional : - 1,9 %
Au niveau national : - 1,1 %



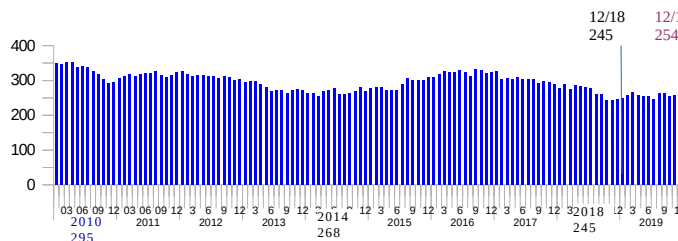
3 613 victimes sur la route
somme des tués et blessés hospitalisés et blessés légers

45 victimes en moins
Evolution
Au niveau régional : - 1,2 %
Au niveau national : - 0,5 %



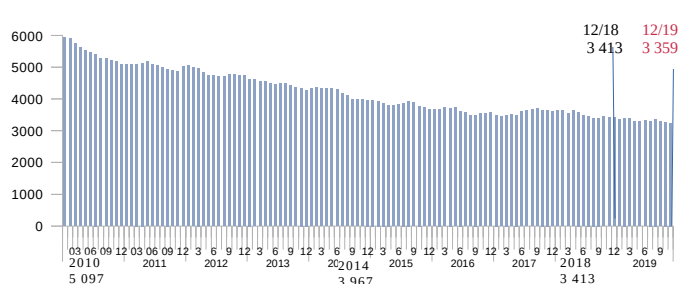
254 personnes tuées
dans les 30 jours après l'accident

9 personnes tuées en plus
Evolution
Au niveau régional + 3,7 %
Au niveau national : - 0,3 %



3 359 blessés
Hospitalisés ou non

54 blessés en moins
Evolution
Au niveau régional - 1,6 %
Au niveau national : - 0,6 %



Bilan du mois

Comparaison au même mois en 2018

241 accidents corporels
sur voie ouverte à la circulation publique

2 accidents en plus
Evolution
Au niveau régional : + 0,8 %
Au niveau national : + 7,0 %

339 victimes sur la route
somme des tués et blessés hospitalisés et blessés légers

15 victimes en plus
Evolution
Au niveau régional : + 4,6 %
Au niveau national : + 8,2 %

25 personnes tuées
dans les 30 jours après l'accident

3 personnes tuées en moins
Evolution
Au niveau régional : - 10,7 %
Au niveau national : - 1,0 %

314 blessés

18 blessés en plus
Evolution
Au niveau régional : + 6,1 %
Au niveau national : + 8,7 %

Hospitalisés ou non

Accidentalité Hauts-de-France Baromètre mensuel Décembre 2019 -Données provisoires

Cumul à fin de mois

En cumul depuis le début de l'année 2019, par rapport au cumul de l'année 2018 au même mois :

la mortalité augmente de 3,7 % avec 9 personnes tuées en plus,
le nombre d'accidents baisse de 1,9% avec 51 accidents en moins,
le nombre de blessés baisse de 1,6 % avec 54 blessés en moins.

La hausse de la mortalité touche pratiquement tous les usagers mais surtout les 2 roues avec 14 personnes tuées en plus (+ 22,%)

Les usagers poids lourds restent plus épargnés,

La tranche d'âge la plus touchée par la mortalité reste la tranche 25-64 ans avec 23 personnes tuées en plus (+ 18,5%)

	2019 prov	2018	différence	Evolution
Accidents	2616	2667	-51	-1,9%
Victimes	3613	3658	-45	-1,2%
Tués	254	245	9	3,7%
Blessés	3359	3413	-54	-1,6%

Répartition des personnes tuées en Hauts-de-France selon le mode de déplacement et par tranche d'âges

