

**Novembre 2019, par rapport à novembre 2018 :**

La mortalité augmente de 10 % avec 2 personnes tuées en plus,  
Le nombre d'accidents augmente de 12,8 % avec 29 accidents en plus  
Le nombre de blessés augmente de 22,07 % avec 60 blessés en plus.

**Sur les douze derniers mois, par rapport aux douze mois précédents - Comparaison données (de déc 2018 à nov 2019) et (de déc 2017 à nov 2018)**

la mortalité augmente de 6,2 % avec 15 personnes tuées en plus,  
le nombre d'accidents baisse de 1,7 % avec 45 accidents en moins,  
le nombre de blessés baisse de 1,9 % avec 64 blessés en moins.

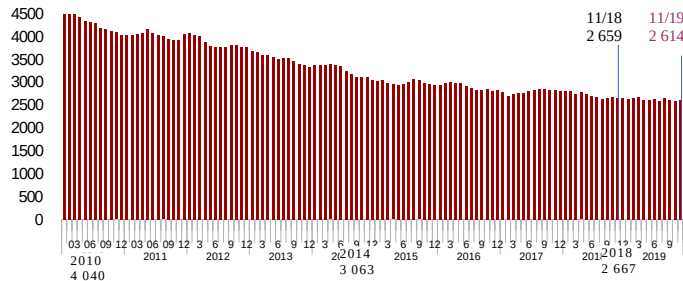
**Evolution du CUMUL sur les 12 derniers mois** Comparaison données (dec 2018 à nov 2019) et (dec 2017 à nov 2018)

**Bilan du mois**

**Comparaison cumul sur les 12 mois précédents**

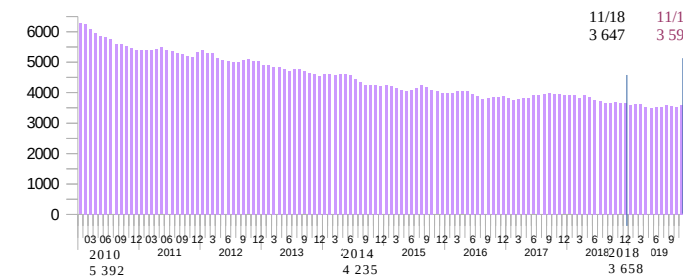
**2 614 accidents corporels**  
sur voie ouverte à la circulation publique

**45 accidents en moins**  
Evolution  
Au niveau régional : - 1,7 %  
Au niveau national : - 0,5 %



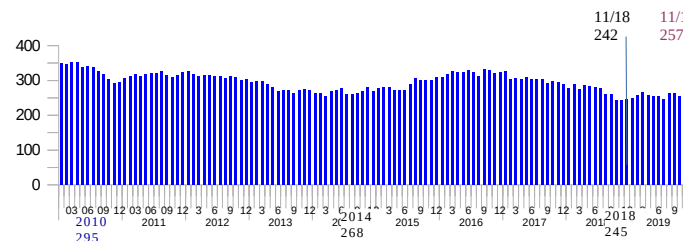
**3 598 victimes sur la route**  
somme des tués et blessés hospitalisés et blessés légers

**49 victimes en moins**  
Evolution  
Au niveau régional : - 1,3 %  
Au niveau national : + 0,0 %



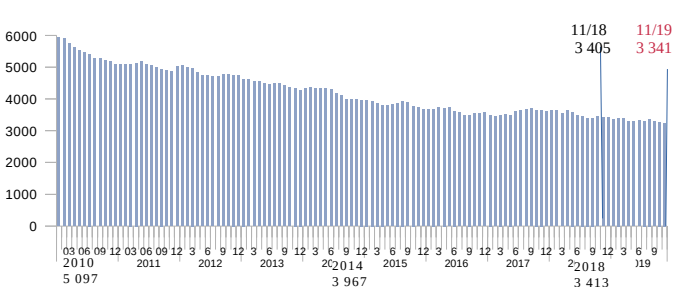
**257 personnes tuées**  
dans les 30 jours après l'accident

**15 personnes tuées en plus**  
Evolution  
Au niveau régional : + 6,2 %  
Au niveau national : - 0,6 %



**3 341 blessés**  
Hospitalisés ou non

**64 blessés en moins**  
Evolution  
Au niveau régional : - 1,9 %  
Au niveau national : + 0,0 %



**Comparaison au même mois en 2018**

**255 accidents corporels**  
sur voie ouverte à la circulation publique

**29 accidents en plus**  
Evolution  
Au niveau régional : + 12,8 %  
Au niveau national : - 0,8 %

**355 victimes sur la route**  
somme des tués et blessés hospitalisés et blessés légers

**62 victimes en plus**  
Evolution  
Au niveau régional : + 21,2 %  
Au niveau national : + 0,6 %

**22 personnes tuées**  
dans les 30 jours après l'accident

**2 personnes tuées plus**  
Evolution  
Au niveau régional : + 10,0 %  
Au niveau national : - 5,2 %

**333 blessés**

**60 blessés en plus**  
Evolution  
Au niveau régional : + 22,07 %  
Au niveau national : + 0,9 %

Hospitalisés ou non

# Accidentalité Hauts-de-France Baromètre mensuel Novembre 2019 -Données provisoires

## Cumul à fin de mois

**En cumul depuis le début de l'année 2019, par rapport au cumul de l'année 2018 au même mois :**  
 La mortalité augmente de 5,6 % avec 12 personnes tuées en plus.  
 Le nombre d'accidents baisse de 2,2 % avec 53 accidents en moins.  
 Le nombre de blessés baisse de 2,3 % avec 72 blessés en moins.

La hausse de la mortalité touche pratiquement tous les usagers mais surtout les 2 roues avec 11 personnes tuées en plus (+ 18%)  
 Les usagers poids lourds restent plus épargnés,  
 La tranche d'âge la plus touchée par la mortalité reste la tranche 25-64 ans avec 24 personnes tuées en plus (+ 22 %)

	2019 prov	2018	différence	Evolution
<b>Accidents</b>	<b>2375</b>	<b>2428</b>	<b>-53</b>	<b>-2,2%</b>
Victimes	<b>3274</b>	<b>3334</b>	<b>-60</b>	<b>-1,8%</b>
<b>Tués</b>	<b>229</b>	<b>217</b>	<b>12</b>	<b>5,5%</b>
Blessés	<b>3045</b>	<b>3117</b>	<b>-72</b>	<b>-2,3%</b>

