

# Accidentalité Hauts-de-France Baromètre mensuel Août 2019 -Données provisoires

## Août 2019, par rapport à août 2018 :

**Tous les indicateurs sont défavorables,**

La mortalité du mois, avec 24 personnes tuées a plus que doublé, et augmente de + 166,7 % avec 15 personnes tuées en plus,

Cette évolution est cependant à nuancer en précisant :

- la mortalité du mois d'août 2018, avec 9 personnes tuées, est la plus faible de tous les mois depuis 2009,
- la moyenne des mortalités des mois d'août de ces 5 dernières années ( de 2014 à 2018) est de 25 personnes tuées.

Le nombre d'accidents augmente de 31,8 % avec 55 accidents en plus

Le nombre de blessés augmente de 29,2 % avec 66 blessés en plus.

## Sur les douze derniers mois, par rapport aux douze mois précédents - Comparaison données (sept 2018 à août 2019) et (sept 2017 à août 2018)

- la mortalité augmente de 1,2 % avec 3 personnes tuées en plus,
- le nombre d'accidents augmente de 1,8 % avec 47 accidents en plus,
- le nombre de blessés baisse de 0,7 % avec 25 blessés en moins.

### Evolution du CUMUL sur les 12 derniers mois Comparaison données (sept 2018 à août 2019) et (sept 2017 à août 2018)

### Bilan du mois

**Comparaison cumul sur les 12 mois précédents**

**2 679 accidents corporels**  
sur voie ouverte à la circulation publique

**47 accidents en plus**  
Evolution  
Au niveau régional : + 1,8 %  
Au niveau national : + 0,9 %

**3 637 victimes sur la route**  
somme des tués et blessés hospitalisés et blessés légers

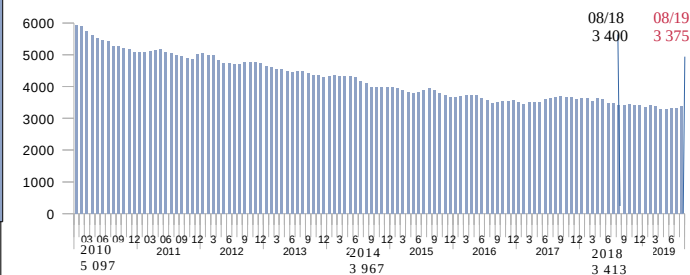
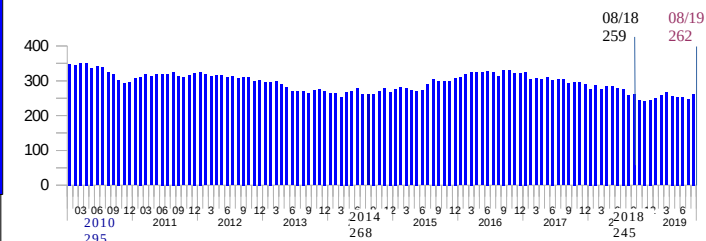
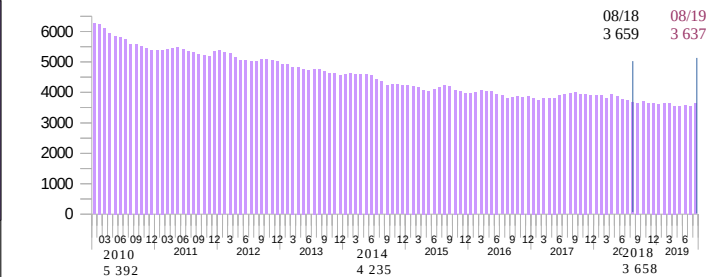
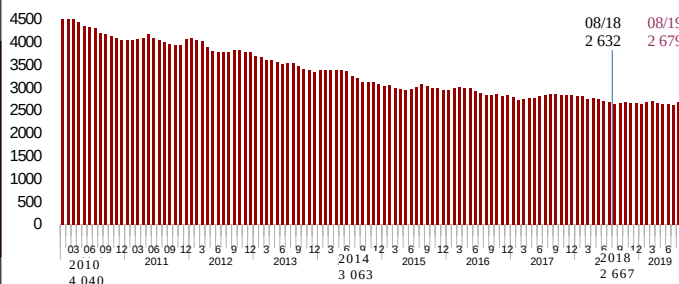
**-22 victimes en moins**  
Evolution  
Au niveau régional : - 0,6 %  
Au niveau national : + 0,8 %

**262 personnes tuées**  
dans les 30 jours après l'accident

**3 personnes tuées en plus**  
Evolution  
Au niveau régional : + 1,2 %  
Au niveau national : + 0,2 %

**3 375 blessés**  
Hospitalisés ou non

**25 blessés en moins**  
Evolution  
Au niveau régional : - 0,7 %  
Au niveau national : + 0,9 %



**Comparaison au même mois en 2018**

**228 accidents corporels**  
sur voie ouverte à la circulation publique

**55 accidents en plus**  
Evolution  
Au niveau régional : + 31,8 %  
Au niveau national : + 3,8 %

**316 victimes sur la route**  
somme des tués et blessés hospitalisés et blessés légers

**81 victimes en plus**  
Evolution  
Au niveau régional : + 34,5 %  
Au niveau national : + 5,1 %

**24 personnes tuées**  
dans les 30 jours après l'accident

**15 personnes tuées en plus**  
Evolution  
Au niveau régional : + 166,7 %  
Au niveau national : + 17,9 %

**292 blessés**  
Hospitalisés ou non

**66 blessés en plus**  
Evolution  
Au niveau régional : + 29,2 %  
Au niveau national : + 4,5 %

# Accidentalité Hauts-de-France Baromètre mensuel Août 2019 -Données provisoires

## Cumul à fin de mois

**En cumul depuis le début de l'année 2019, par rapport au cumul de l'année 2018 au même mois :**

La mortalité augmente de 11,3 % avec 17 personnes tuées en plus.  
 Le nombre d'accidents augmente de 0,7 % avec 12 accidents en plus.  
 Le nombre de blessés baisse de 1,7 % avec 38 blessés en moins.

La hausse de la mortalité touche pratiquement tous les usagers excepté les poids Lourds, les cyclos.  
 La tranche d'âge la plus touchée par l'augmentation de la mortalité reste la tranche 25-64 ans

	2019 prov	2018	différence	Evolution
<b>Accidents</b>	<b>1696</b>	<b>1684</b>	<b>12</b>	<b>0,7%</b>
<b>Victimes</b>	<b>2323</b>	<b>2344</b>	<b>-21</b>	<b>-0,9%</b>
<b>Tués</b>	<b>168</b>	<b>151</b>	<b>17</b>	<b>11,3%</b>
<b>Blessés</b>	<b>2155</b>	<b>2193</b>	<b>-38</b>	<b>-1,7%</b>

