

#### Juin 2019, par rapport à juin 2018 :

Tous les indicateurs sont favorables excepté l'indicateur « blessés »  
La mortalité baisse de 10,5 % avec 2 personnes tuées en moins.  
Le nombre d'accidents est identique .  
Le nombre de blessés augmente de 7,5 % avec 21 blessés en plus.

#### Sur les douze derniers mois, par rapport aux douze mois précédents - Comparaison données (juillet 2018 à juin 2019) et (juillet 2017 à juin 2018)

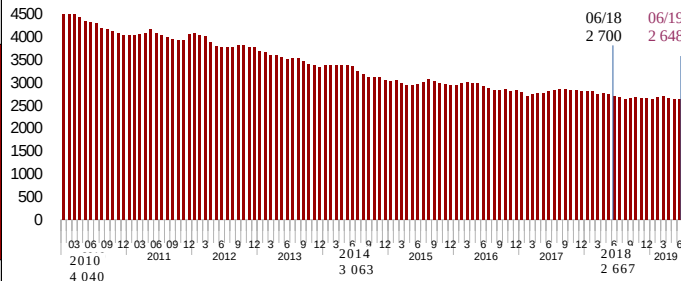
- Tous les indicateurs restent cependant favorables :  
- la mortalité baisse de 10 % avec 28 personnes tuées en moins,  
- le nombre d'accidents baisse de 1,9 % avec 52 accidents en moins,  
- le nombre de blessés baisse de 5,2 % avec 180 blessés en moins.

#### Evolution du CUMUL sur les 12 derniers mois Comparaison données ( Juil 2018 à juin 2019) et ( Juil 2017 à juin 2018)

##### Comparaison cumul sur les 12 mois précédents

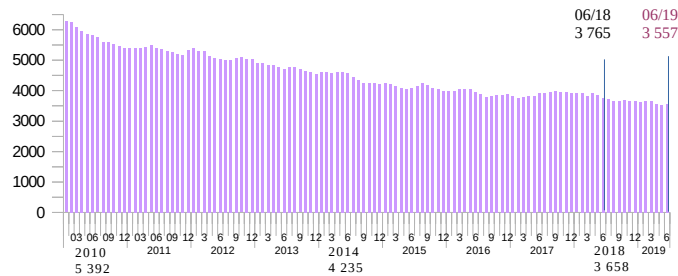
**2 648 accidents corporels**  
sur voie ouverte à la circulation publique

**52 accidents en moins**  
Evolution  
Au niveau régional :- 1,9 %  
Au niveau national :- 0,2 %



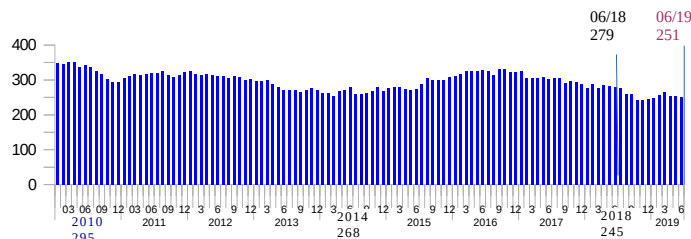
**3 557 victimes sur la route**  
somme des tués et blessés hospitalisés et blessés légers

**208 victimes en moins**  
Evolution  
Au niveau régional :- 5,5 %  
Au niveau national :- 0,5 %



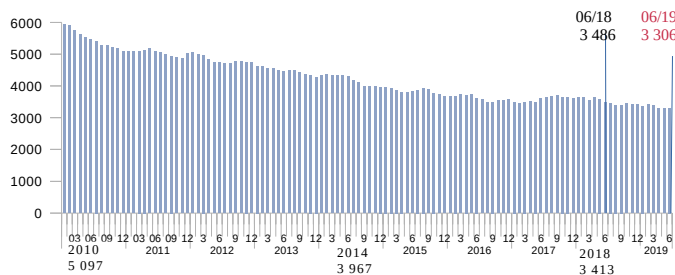
**251 personnes tuées**  
dans les 30 jours après l'accident

**28 personnes tuées en moins**  
Evolution  
Au niveau régional :- 10,0 %  
Au niveau national :- 3,1 %



**3 306 blessés**  
Hospitalisés ou non

**180 Blessés en moins**  
Evolution  
Au niveau régional :- 5,2 %  
Au niveau national :- 0,4 %



#### Bilan du mois

##### Comparaison au même mois en 2018

**231 accidents corporels**  
sur voie ouverte à la circulation publique

**Identique à juin 2018**  
Evolution  
Au niveau régional : 0 %  
Au niveau national :- 5,6 %

**319 victimes sur la route**  
somme des tués et blessés hospitalisés et blessés légers

**19 victimes en plus**  
Evolution  
Au niveau régional : + 6,3 %  
Au niveau national :- 1,2 %

**17 personnes tuées**  
dans les 30 jours après l'accident

**2 personnes tuées en moins**  
Evolution  
Au niveau régional :- 10,5 %  
Au niveau national : 0,0 %

**302 blessés**  
Hospitalisés ou non

**21 blessés en plus**  
Evolution  
Au niveau régional : + 7,5 %  
Au niveau national :- 1,2 %

# Accidentalité Hauts-de-France Baromètre mensuel Juin 2019 -Données provisoires

## Cumul à fin de mois

**En cumul depuis le début de l'année 2019, par rapport au cumul de l'année 2018 au même mois :**

La mortalité augmente de 5,2 % avec 6 personnes tuées en plus.  
Le nombre d'accidents baisse de 1,5 % avec 19 accidents en moins.  
Le nombre de blessés baisse de 6,5 % avec 107 blessés en moins.

Cette hausse de la mortalité touche principalement :  
- les piétons et les motards avec chacun 4 personnes tuées en plus.  
- la tranche des 25-64 ans,

	2019 prov	2018	différence	Evolution
<b>Accidents</b>	<b>1242</b>	<b>1261</b>	<b>-19</b>	<b>-1,5%</b>
<b>Victimes</b>	<b>1672</b>	<b>1773</b>	<b>-101</b>	<b>-5,7%</b>
<b>Tués</b>	<b>122</b>	<b>116</b>	<b>6</b>	<b>5,2%</b>
<b>Blessés</b>	<b>1550</b>	<b>1657</b>	<b>-107</b>	<b>-6,5%</b>

