

Accidentalité Hauts-de-France Baromètre mensuel Avril 2019 -Données provisoires

Avril 2019, par rapport à avril 2018 :
Tous les indicateurs sont favorables
La mortalité baisse de 37 % avec 10 personnes tuées en moins.
Le nombre d'accidents baisse de 18,4 % avec 47 accident en moins..
Le nombre de blessés baisse de 25,2 % avec 94 blessés en moins.

Sur les douze derniers mois, par rapport aux douze mois précédents - Comparaison données (mai 2018 à avril 2019) et (mai 2017 à avril 2018)
- Tous les indicateurs sont favorables :
- la mortalité baisse de 10,5% avec 30 personnes tuées en moins,
- le nombre d'accidents baisse de 4,6 % avec 128 accidents en moins,
- le nombre de blessés baisse de 9,4 % avec 343 blessés en moins.

Evolution du CUMUL sur les 12 derniers mois Comparaison données (Mai 2018 à Avril 2019) et (Mai 2017 à Avril 2018)

Comparaison cumul sur les 12 mois précédents

2 652 accidents corporels
sur voie ouverte à la circulation publique

128 accidents en moins
Evolution
Au niveau régional : - 4,6 %
Au niveau national : - 0,2 %

3 549 victimes sur la route
somme des tués et blessés hospitalisés et blessés légers

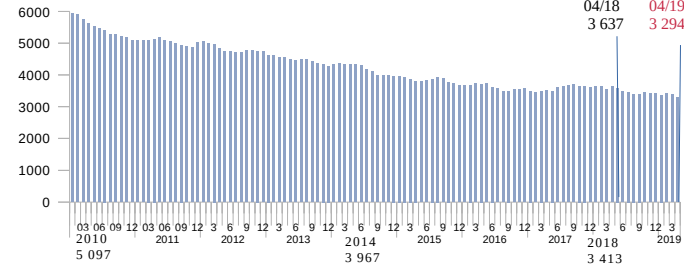
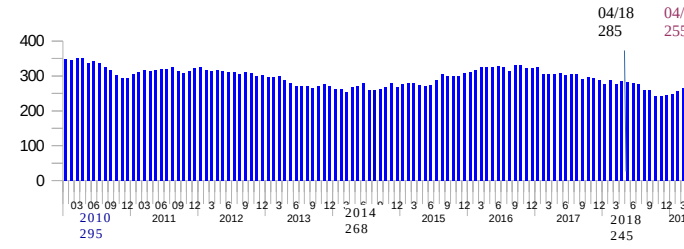
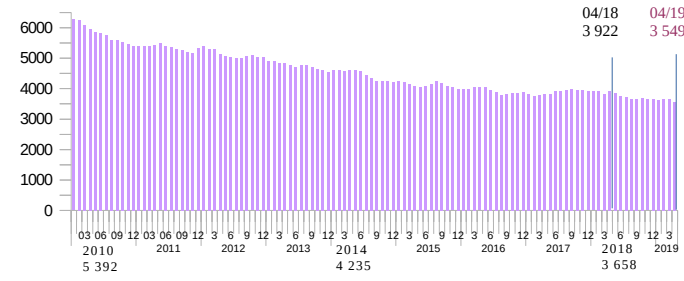
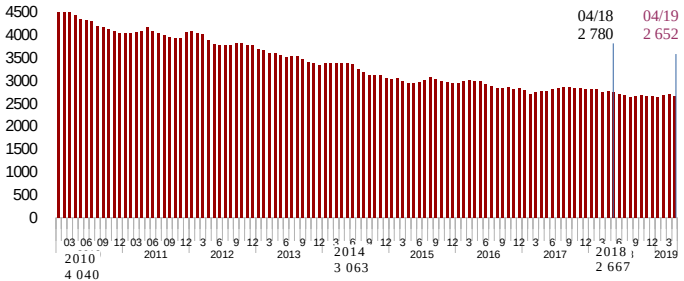
373 victimes en moins
Evolution
Au niveau régional : - 9,5 %
Au niveau national : - 0,6 %

255 personnes tuées
dans les 30 jours après l'accident

30 personnes tuées en moins
Evolution
Au niveau régional : - 10,5 %
Au niveau national : - 4,3 %

3 294 blessés
Hospitalisés ou non

343 Blessés en moins
Evolution
Au niveau régional : - 9,4 %
Au niveau national : - 0,5 %



Bilan du mois

Comparaison au même mois en 2018

208 accidents corporels
sur voie ouverte à la circulation publique

47 accidents en moins
Evolution
Au niveau régional : -18,4 %
Au niveau national : - 5,5 %

296 victimes sur la route
somme des tués et blessés hospitalisés et blessés légers

104 victimes en moins
Evolution
Au niveau régional : - 26,0 %
Au niveau national : - 5,8 %

17 personnes tuées
dans les 30 jours après l'accident

10 personnes tuées en moins
Evolution
Au niveau régional : - 37,0 %
Au niveau national : - 16,9 %

279 blessés
Hospitalisés ou non

94 blessés en moins
Evolution
Au niveau régional : - 25,2 %
Au niveau national : - 5,6 %

Accidentalité Hauts-de-France Baromètre mensuel Avril 2019 -Données provisoires

Cumul à fin de mois

En cumul depuis le début de l'année 2019, par rapport au cumul de l'année 2018 au même mois :

La mortalité augmente de 13 % avec 10 personnes tuées en plus.
Le nombre d'accidents baisse de 1,8% avec 15 accidents en moins.
Le nombre de blessés baisse de 10,6 % avec 119 blessés en moins.

Cette hausse de la mortalité touche principalement :
- les piétons et les motards avec respectivement 5 et 7 personnes tuées en plus.
- la tranche d'âge des 25-64 ans,

	2019 prov	2018	différence	Evolution
Accidents	808	823	-15	-1,8%
Victimes	1086	1195	-109	-9,1%
Tués	87	77	10	13,0%
Blessés	999	1118	-119	-10,6%

Répartition des personnes tuées en Hauts-de-France selon le mode de déplacement et par tranche d'âges

