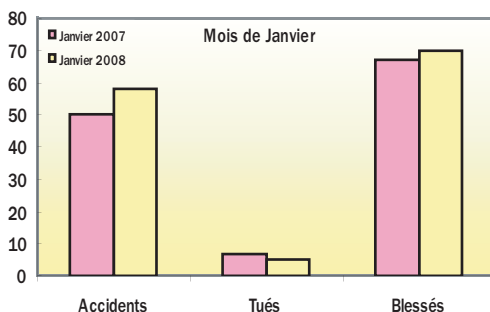




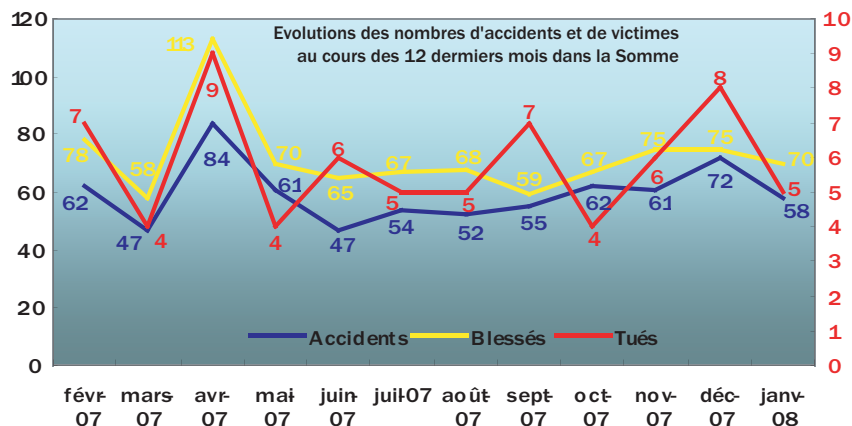
## Mois de Janvier

|              | Accidents | Tués   | Blessés |
|--------------|-----------|--------|---------|
| Janvier 2007 | 50        | 7      | 67      |
| Janvier 2008 | 58        | 5      | 70      |
| Variation    | 16,0%     | -28,6% | 4,5%    |



Bien que le nombre de tués soit en nette régression, les chiffres sont défavorables à la sécurité routière. Le nombre d'accidents, comme le nombre de blessés sont en augmentation.

## Sur les douze derniers mois



Sur les douze derniers mois, les chiffres de la sécurité routière sont bons.



### Brèves mensuelles de la DRE Picardie

DRE Picardie  
56,rue Jules Barni - 80040 Amiens Cedex 1  
Tél : 03 22 82 25 00 - Fax : 03 22 91 73 77  
courriel : dre-picardie@equipement.gouv.fr

Directeur de la publication : Michel PIGNOL

Dépôt légal : ISSN 1637-5749 - 1er trim. 2008



### Conception et rédaction :

DRE Picardie  
Observatoire Régional de Sécurité Routière

### Contact :

Observatoire Régional de Sécurité Routière  
Christine POIRIE  
Tél : 03 22 82 25 11  
christine.poirie@equipement.gouv.fr

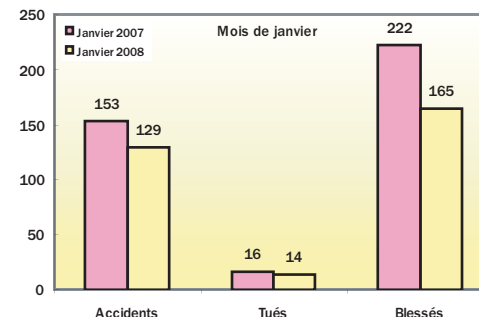


Observatoire  
Régional  
de Sécurité  
Routière



## BAROMETRE DE JANVIER 2008 DE LA SÉCURITÉ ROUTIÈRE

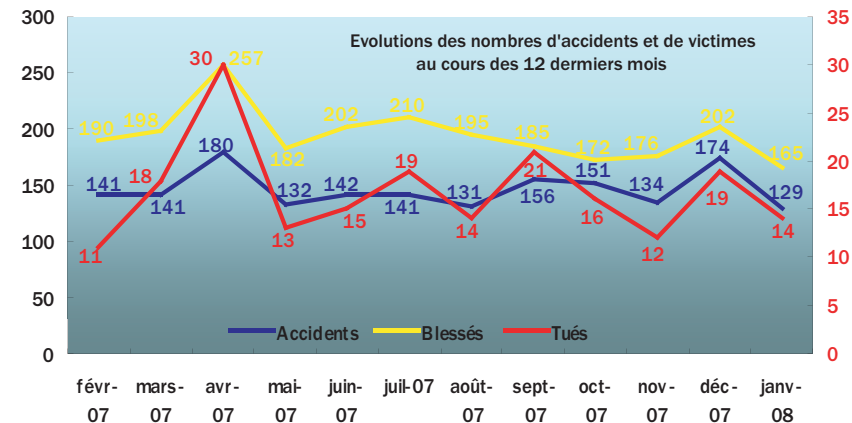
### Mois de Janvier



|              | Accidents | Tués   | Blessés |
|--------------|-----------|--------|---------|
| Janvier 2007 | 153       | 16     | 222     |
| Janvier 2008 | 129       | 14     | 165     |
| Variation    | -15,7%    | -12,5% | -25,7%  |

Le mois de janvier a été favorable à la sécurité routière en Picardie.

## Sur les douze derniers mois



Sur les douze derniers mois, le nombre d'accidents et de victimes continue de baisser.

De janvier 2005 à avril 2007, les données contenues dans cette brochure proviennent du fichier informatique national constitué par le Service d'Etudes Techniques des Routes et Autoroutes (S.E.T.R.A.) d'après les informations fournies localement par les forces de police, de gendarmerie et par les compagnies de CRS.

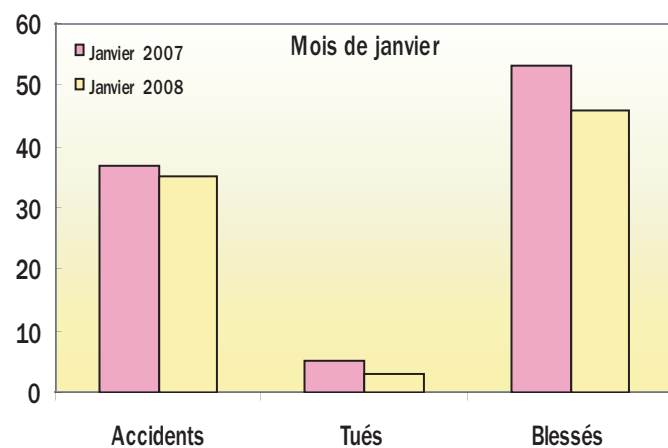
De mai 2007 à janvier 2008, les données sont issues des remontées provisoires, communiquées par les Observatoires Départementaux de Sécurité Routière.



# Département de l'AISNE

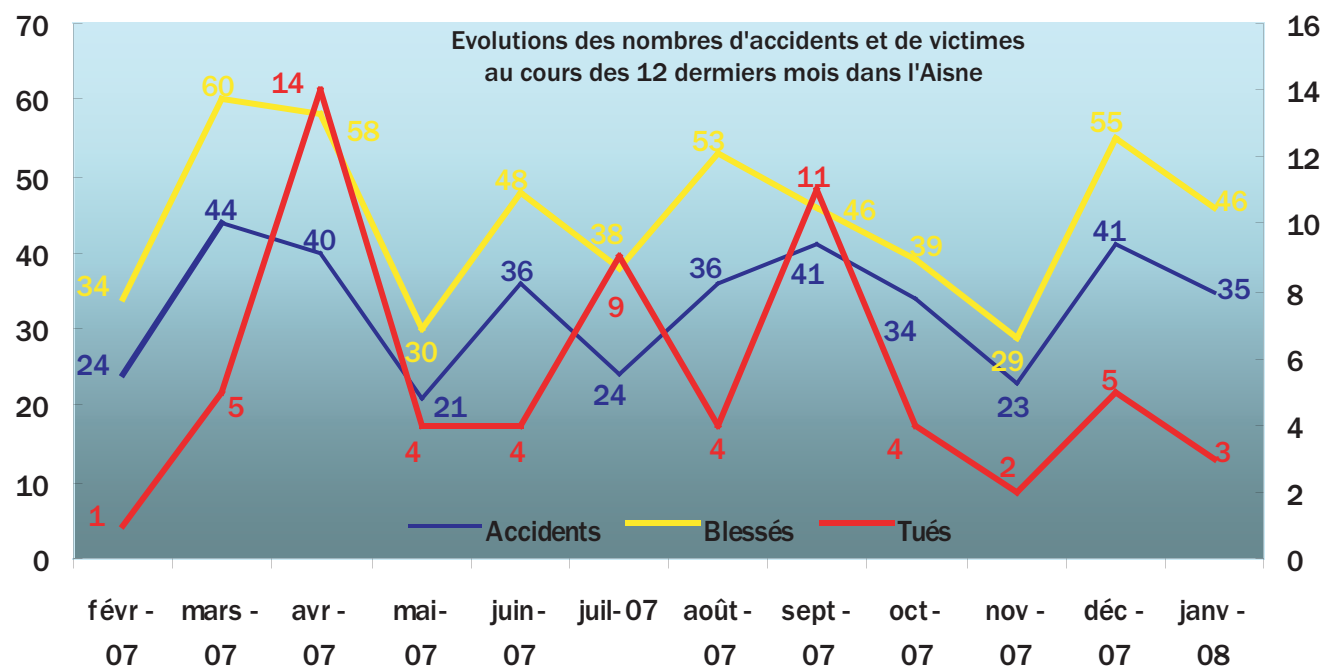
## Mois de Janvier

|              | Accidents | Tués   | Blessés |
|--------------|-----------|--------|---------|
| Janvier 2007 | 37        | 5      | 53      |
| Janvier 2008 | 35        | 3      | 46      |
| Variation    | -5,4%     | -40,0% | -13,2%  |



En janvier, le département de l'Aisne a connu une baisse des chiffres de l'accidentologie.

## Sur les douze derniers mois



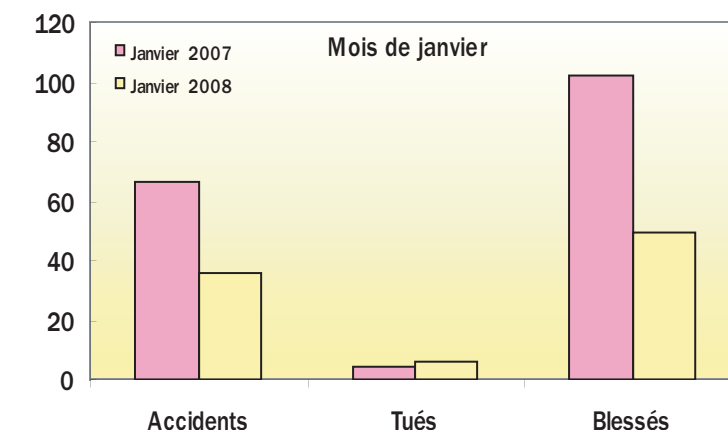
Au cours des douze derniers mois, le nombre d'accidents est en diminution alors que le nombre des victimes a augmenté.



# Département de l'OISE

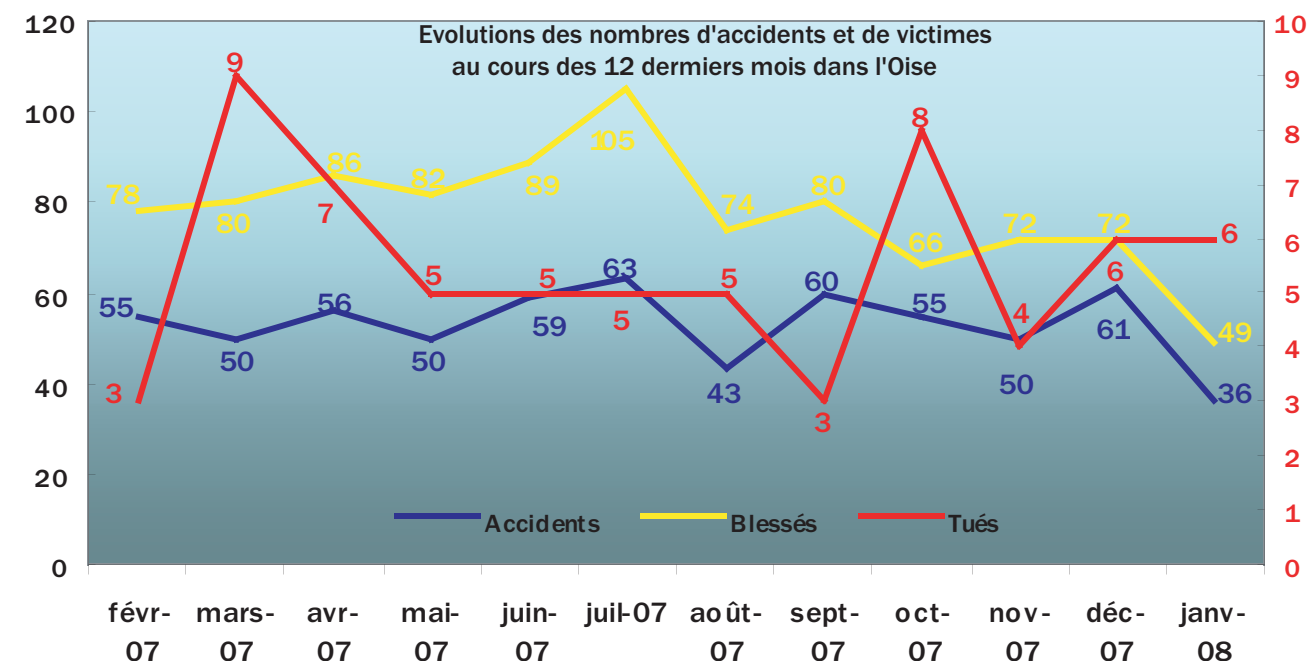
## Mois de Janvier

|              | Accidents | Tués  | Blessés |
|--------------|-----------|-------|---------|
| Janvier 2007 | 66        | 4     | 102     |
| Janvier 2008 | 36        | 6     | 49      |
| Variation    | -45,5%    | 50,0% | -52,0%  |



En janvier, bien que le nombre d'accidents soit en diminution, celui des tués a évolué à la hausse.

## Sur les douze derniers mois



Malgré l'augmentation du nombre de tués en janvier 2008, la tendance reste favorable pour la sécurité routière au cours des 12 dernier mois.

