

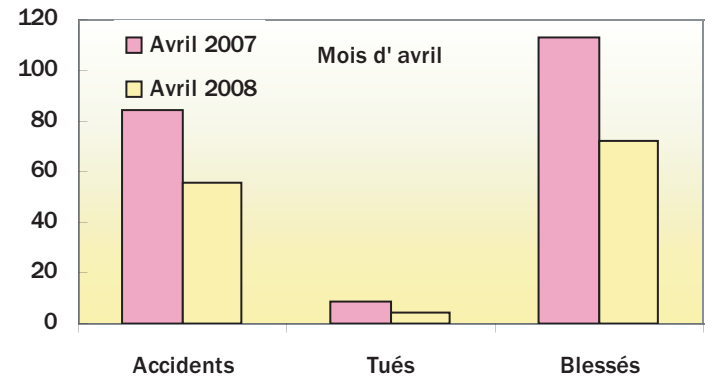


Département de la SOMME

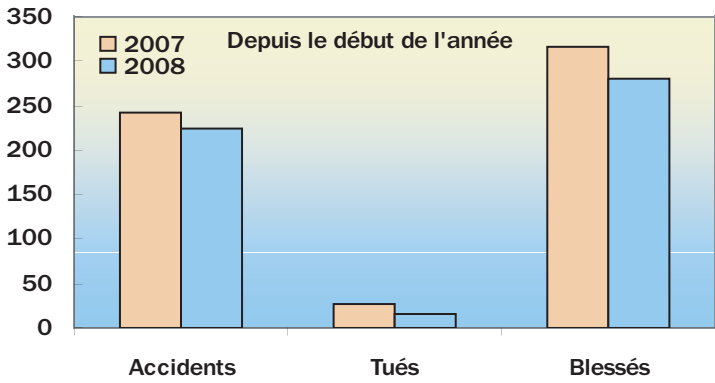
Mois de Avril

En avril, les chiffres ne sont pas favorables à la sécurité routière par rapport au mois de mars.

	Accidents	Tués	Blessés
Avril 2007	84	9	113
Avril 2008	56	4	72
Variation	-33,3%	-55,6%	-36,3%



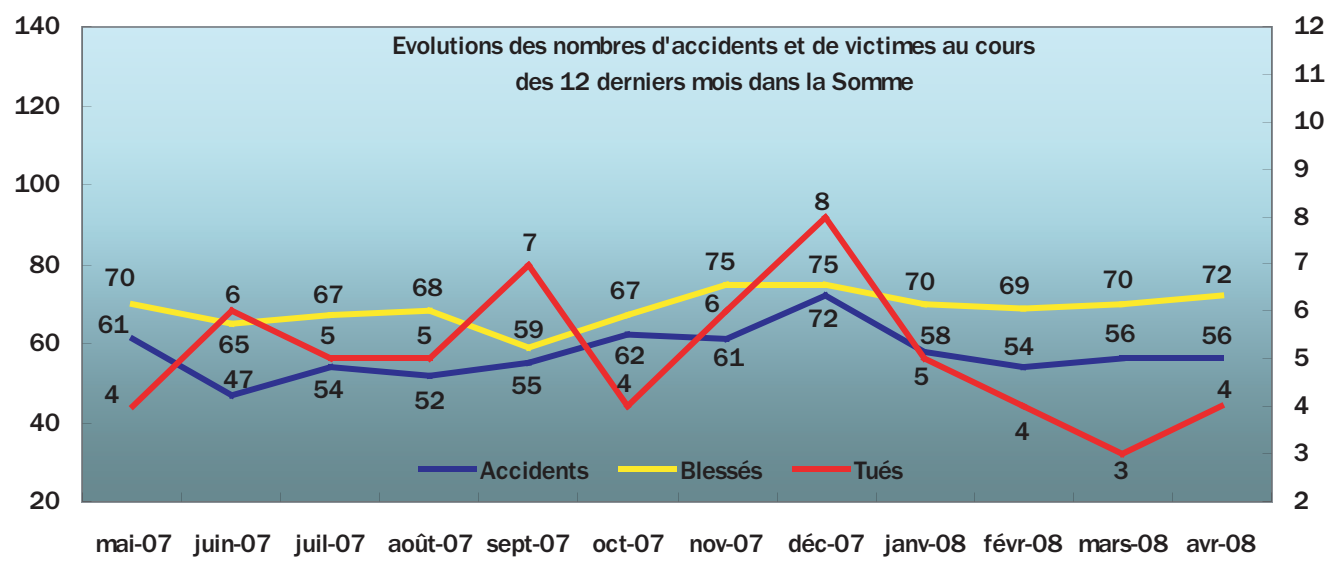
Année 2008



Les chiffres sont sensiblement identiques aux trois premiers mois de l'année et les indicateurs sont de beaucoup inférieurs à l'année 2007

	Accidents	Tués	Blessés
2007	243	27	316
2008	224	16	281
Variation	-7,8%	-40,7%	-11,1%

Sur les douze derniers mois



Brèves mensuelles de la DRE Picardie

DRE Picardie
56 rue Jules Barni - 80040 Amiens Cedex 1
Tél : 03 22 82 25 00 - Fax : 03 22 91 73 77
courriel : dre-picardie@developpement-durable.gouv.fr
Directeur de la publication : Michel PIGNOL

Dépôt légal : 2ème trim. 2008 ISSN 1637-5749



Direction Régionale de l'Équipement Picardie

Conception et rédaction :

DRE Picardie
Observatoire Régional de Sécurité Routière

Contact :

Observatoire Régional de Sécurité Routière
Christine POIRIE
Tél : 03 22 82 25 11
christine.poirie@developpement-durable.gouv.fr



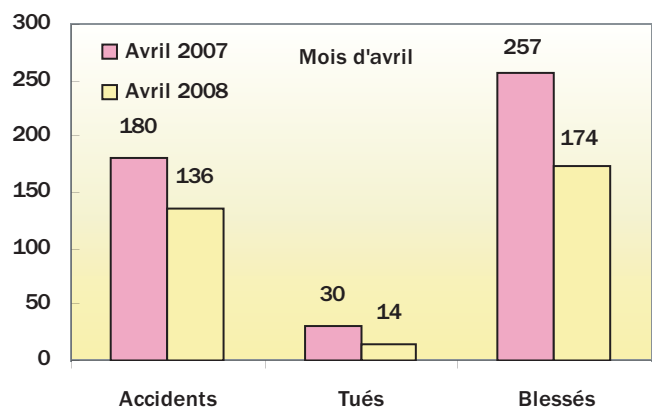
Observatoire Régional de Sécurité Routière



Direction Régionale de l'Équipement Picardie

Brèves mensuelles de la DRE PICARDIE n° 50 - mai 2008

BAROMETRE DE AVRIL 2008 DE LA SÉCURITÉ ROUTIÈRE



Mois de Avril

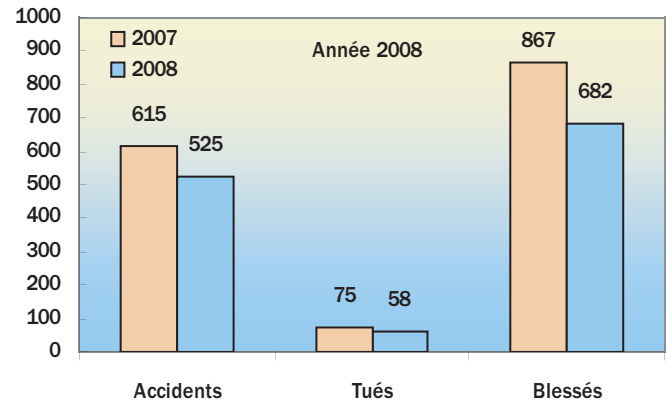
Le mois d'avril reste favorable à la sécurité routière en Picardie en comparaison à 2007 malgré une hausse des indicateurs par rapport au mois de mars 2008.

Picardie	Accidents	Tués	Blessés
Avril 2007	180	30	257
Avril 2008	136	14	174
Variation	-24,4%	-53,3%	-32,3%

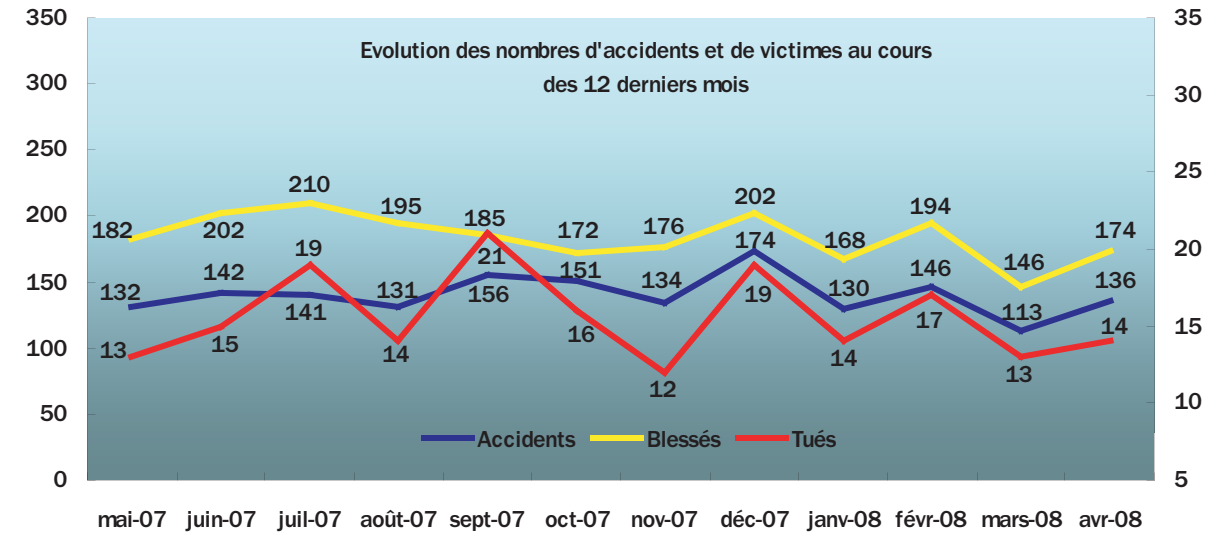
Année 2008

Depuis le début de l'année le nombre de tués, blessés et accidents continue à être à la baisse par rapport à 2007.

	Accidents	Tués	Blessés
2007	615	75	867
2008	525	58	682
Variation	-14,6%	-22,7%	-21,3%



Sur les douze derniers mois



De janvier 2007 à septembre 2007, les données contenues dans cette brochure proviennent du fichier informatique national constitué par le Service d'Etudes Techniques des Routes et Autoroutes (S.E.T.R.A.) d'après les informations fournies localement par les forces de police, de gendarmerie et par les compagnies de CRS.

D'octobre 2007 à avril 2008, les données sont issues des remontées provisoires, communiquées par les Observatoires Départementaux de Sécurité Routière.

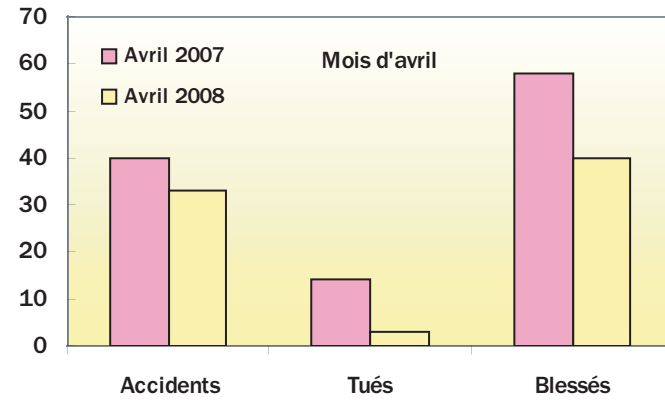


Département de l'AISNE

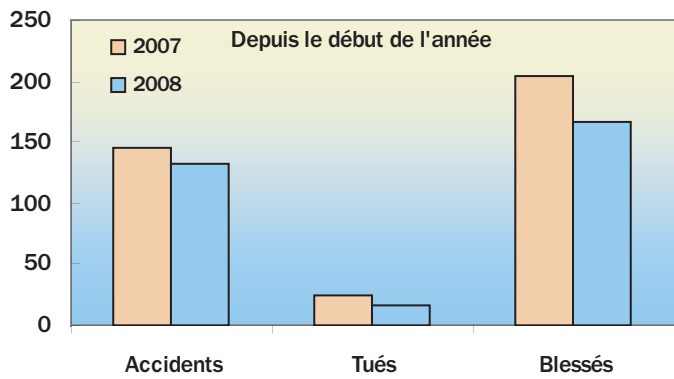
Mois de Avril

En avril, les chiffres continuent d'être favorables à la sécurité routière par rapport à l'année 2007 pour le département de l'Aisne.

	Accidents	Tués	Blessés
Avril 2007	40	14	58
Avril 2008	33	3	40
Variation	-17,5%	-78,6%	-31,0%




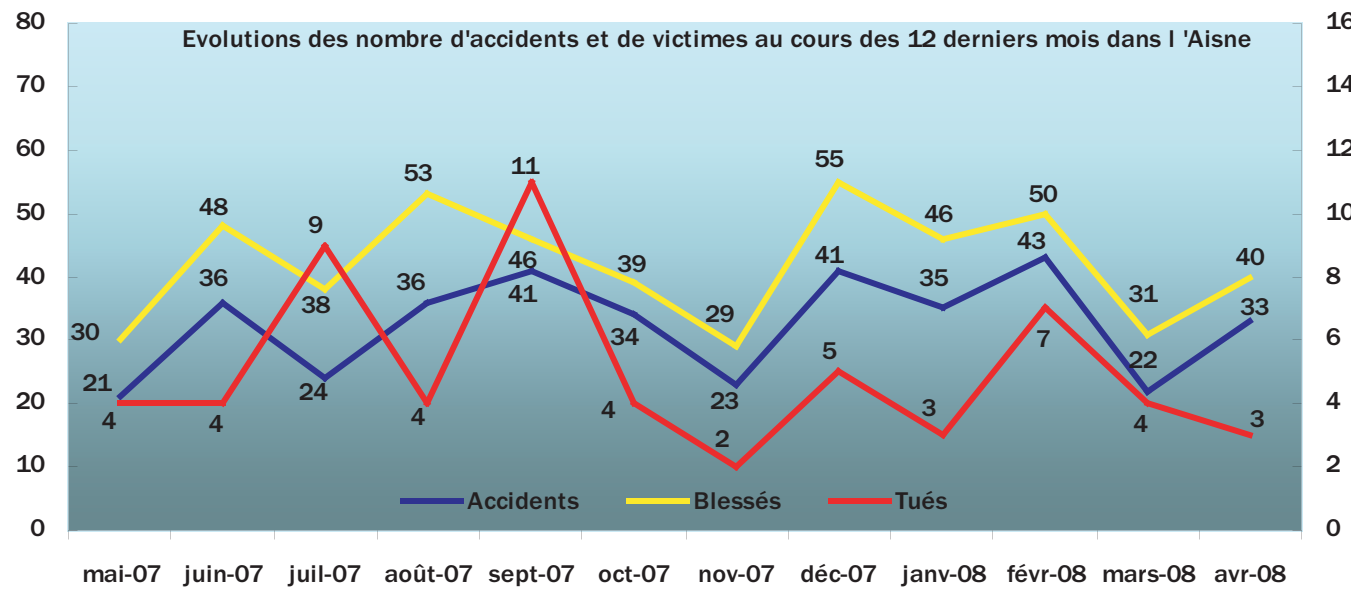
Année 2008



Le nombre de tués est inférieur à celui de l'année 2007 tout comme le nombre d'accidents et de blessés.

	Accidents	Tués	Blessés
2007	145	25	205
2008	133	17	167
Variation	-8,3%	-32,0%	-18,5%

Sur les douze derniers mois

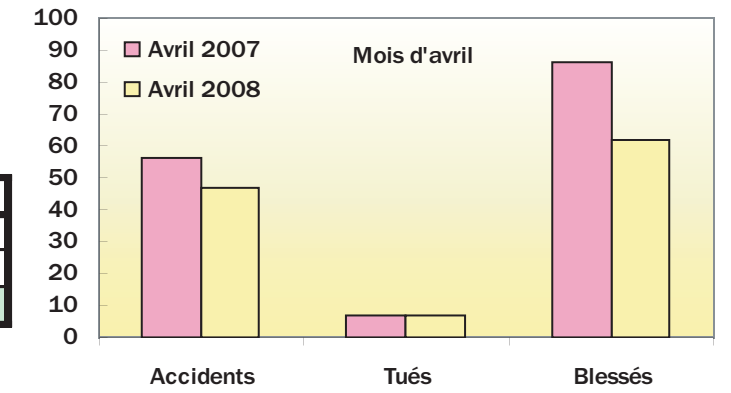


Département de l'OISE

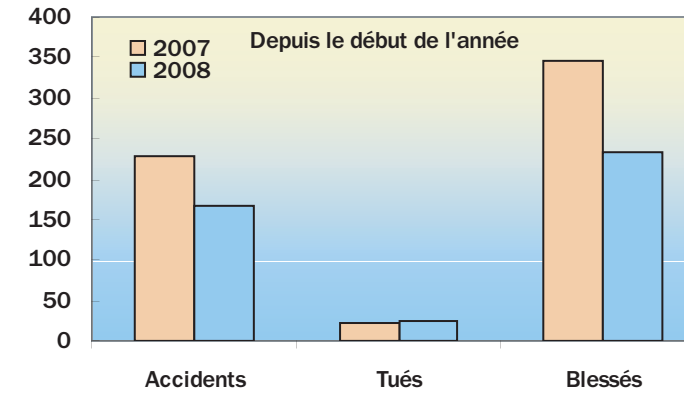
Mois de Avril

Le mois d'avril n'est pas favorable à la sécurité routière pour le département de l'Oise par rapport au mois de mars.

	Accidents	Tués	Blessés
Avril 2007	56	7	86
Avril 2008	47	7	62
Variation	-16,1%	0,0%	-27,9%



Année 2008



Le nombre d'accidents et de blessés est en baisse alors que le nombre de tués reste supérieur à 2007.

	Accidents	Tués	Blessés
2007	227	23	346
2008	168	25	234
Variation	-26,0%	8,7%	-32,4%

Sur les douze derniers mois

