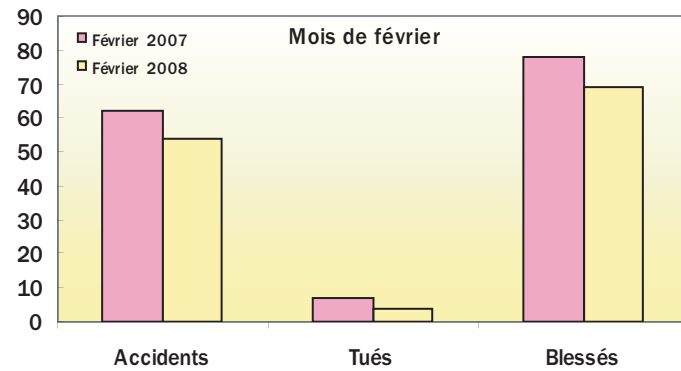




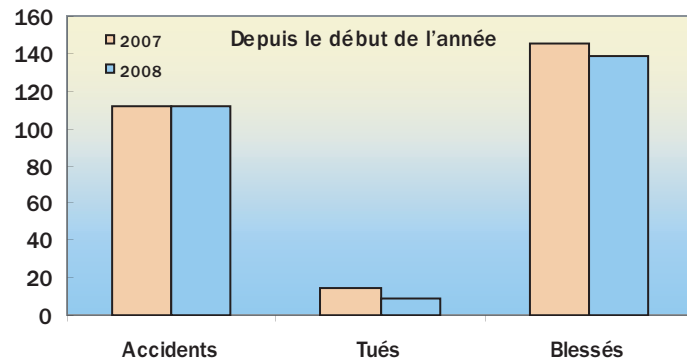
Mois de Février

En février, les chiffres sont favorables à la sécurité routière.

	Accidents	Tués	Blessés
Février 2007	62	7	78
Février 2008	54	4	69
Variation	-12,9%	-42,9%	-11,5%



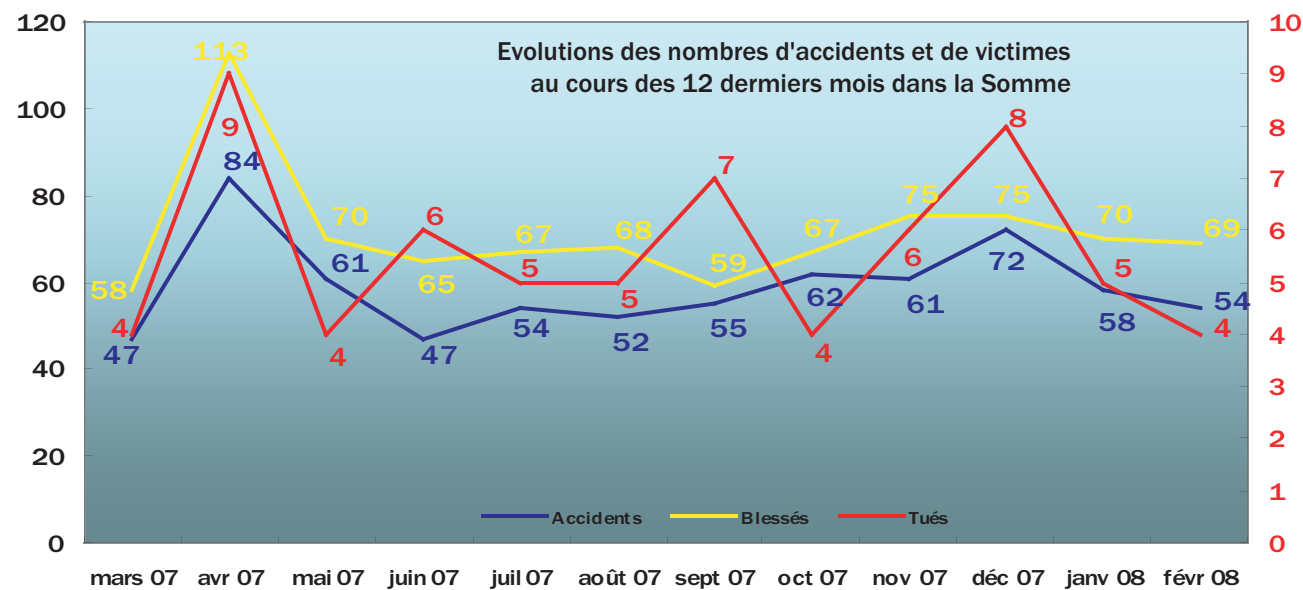
Année 2008



Le nombre d'accidents en 2008 est identique à celui de l'année 2007. Le nombre de blessés diminue légèrement alors que le nombre de tués régresse considérablement.

	Accidents	Tués	Blessés
2007	112	14	145
2008	112	9	139
Variation	0,0%	-35,7%	-4,1%

Sur les douze derniers mois



Brèves mensuelles de la DRE Picardie

DRE Picardie
56 rue Jules Barni - 80040 Amiens Cedex 1
Tél : 03 22 82 25 00 - Fax : 03 22 91 73 77
courriel : dre-picardie@equipement.gouv.fr

Directeur de la publication : Michel PIGNOL

Dépôt légal : ISSN 1637-5749 - 2ème trim. 2008



Liberté • Égalité • Fraternité
RÉPUBLIQUE FRANÇAISE

Direction
Régionale
de l'Équipement
Picardie

Conception et rédaction :

DRE Picardie
Observatoire Régional de Sécurité Routière

Contact :

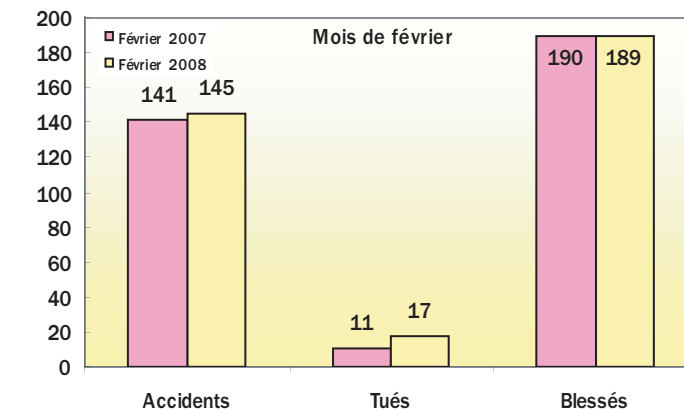
Observatoire Régional de Sécurité Routière
Christine POIRIE
Tél : 03 22 82 25 11
christine.poirie@equipement.gouv.fr



Observatoire Régional de Sécurité Routière



BAROMETRE DE FEVRIER 2008 DE LA SÉCURITÉ ROUTIÈRE



Mois de Février

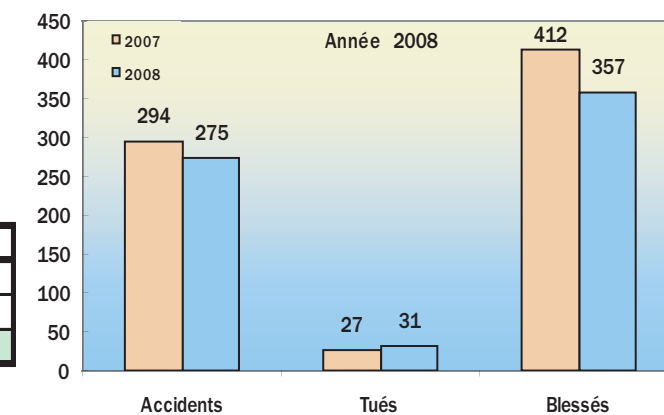
Le mois de février n'a pas été favorable à la sécurité routière en Picardie.

Picardie	Accidents	Tués	Blessés
Février 2007	141	11	190
Février 2008	145	17	189
Variation	2,8%	54,5%	-0,5%

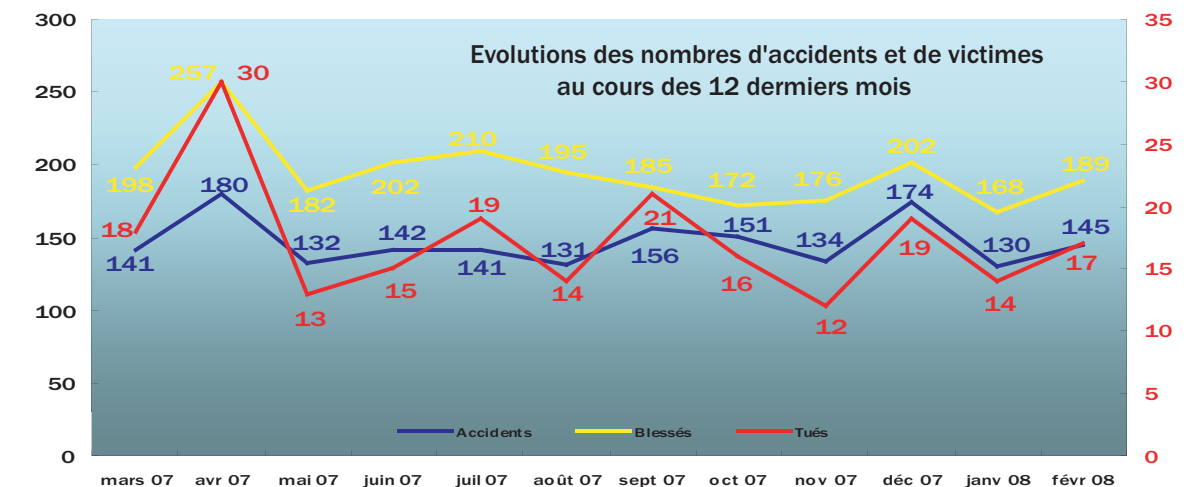
Année 2008

Depuis le début de l'année le nombre d'accidents et de blessés régresse légèrement. Le nombre de tués est en forte augmentation.

	Accidents	Tués	Blessés
2007	294	27	412
2008	275	31	357
Variation	-6,5%	14,8%	-13,3%



Sur les douze derniers mois



De janvier 2005 à avril 2007, les données contenues dans cette brochure proviennent du fichier informatique national constitué par le Service d'Etudes Techniques des Routes et Autoroutes (S.E.T.R.A.) d'après les informations fournies localement par les forces de police, de gendarmerie et par les compagnies de CRS.

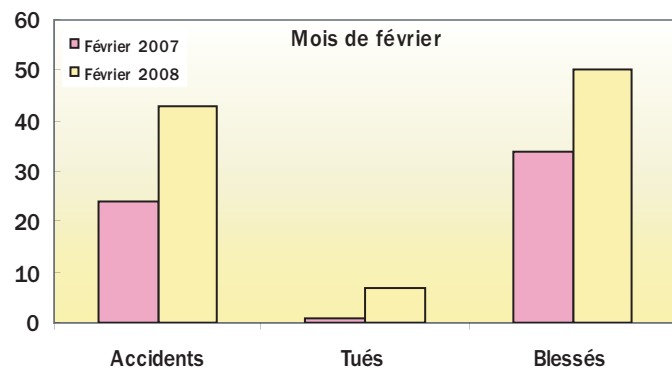
De mai 2007 à février 2008, les données sont issues des remontées provisoires, communiquées par les Observatoires Départementaux de Sécurité Routière.

Département de l'AISNE

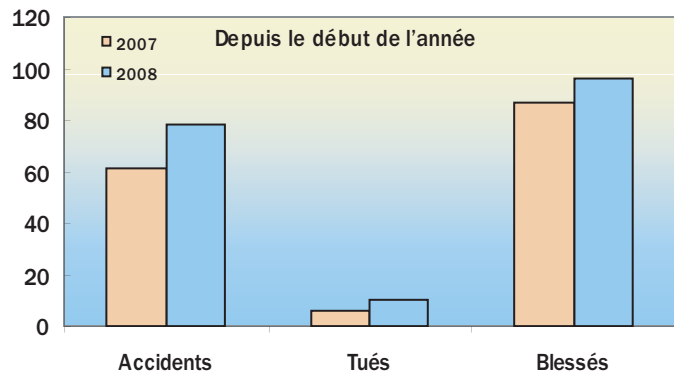
Mois de Février

En février, tous les indicateurs de la sécurité routière du département de l'Aisne sont à la hausse.

	Accidents	Tués	Blessés
Février 2007	24	1	34
Février 2008	43	7	50
Variation	79,2%	600,0%	47,1%



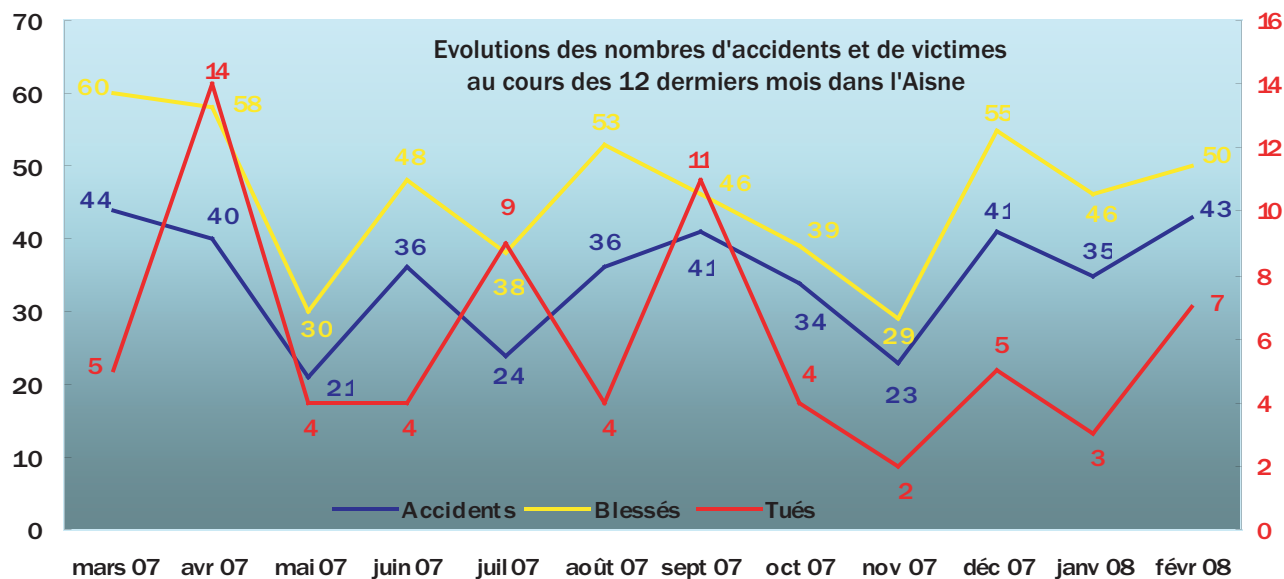
Année 2008



Les chiffres de 2008 sont en hausse par rapport à 2007 avec une forte progression du nombre d'accidents.

	Accidents	Tués	Blessés
2007	61	6	87
2008	78	10	96
Variation	27,9%	66,7%	10,3%

Sur les douze derniers mois

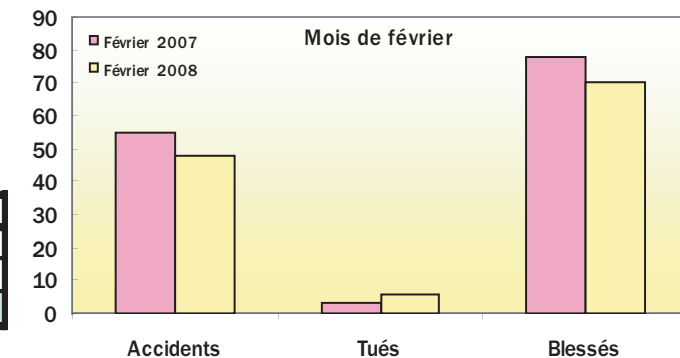


Département de l'OISE

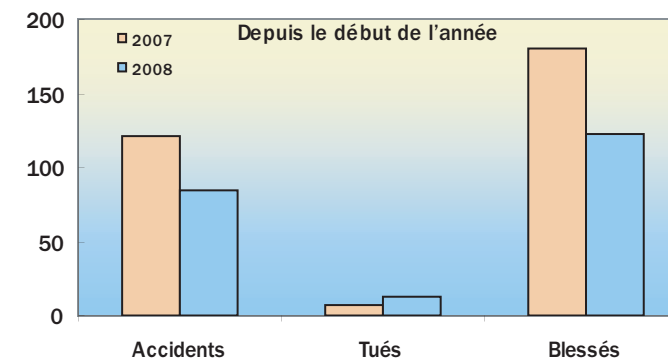
Mois de Février

Le mois de février a été globalement bon à l'exception du nombre de tués qui est à la hausse.

	Accidents	Tués	Blessés
Février 2007	55	3	78
Février 2008	48	6	70
Variation	-12,7%	100,0%	-10,3%



Année 2008



Le nombre d'accidents et de blessés est en baisse alors que le nombre de tués est supérieur à 2007.

	Accidents	Tués	Blessés
2007	121	7	180
2008	85	12	122
Variation	-29,8%	71,4%	-32,2%

Sur les douze derniers mois

