Département de la SOMME

Mois de Mars

En mars, les chiffres ne sont pas favorables à la sécurité routière cependant le nombre de tué diminue par rapport au mois de mars 2007.

	Accidents	Tués	Blessés
Mars 2007	47	4	58
Mars 2008	56	3	70
Variation	19,1%	-25,0%	20,7%

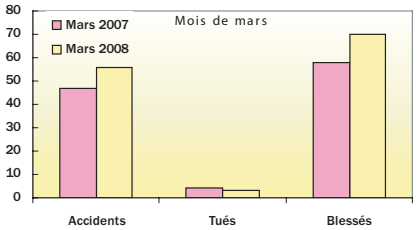

Année 2008

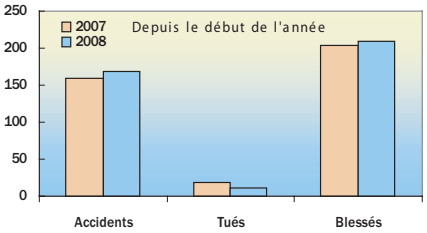

Le nombre de tués diminue par rapport à celui de l'année 2007 alors que le nombre d'accidents et de blessés est en augmentation.

	Accidents	Tués	Blessés
2007	159	18	203
2008	168	12	209
Variation	5,7%	-33,3%	3,0%

Sur les douze derniers mois

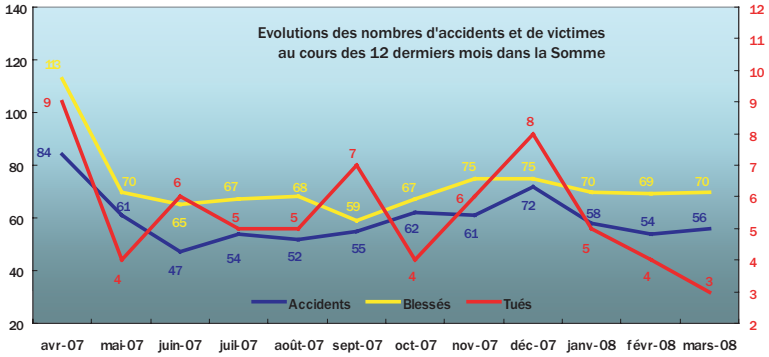

Brèves mensuelles de la DRE Picardie

DRE Picardie
56 rue Jules Barni - 80040 Amiens Cedex 1
Tél : 03 22 82 25 00 - Fax : 03 22 91 73 77
courriel : dre-picardie@equipement.gouv.fr

Directeur de la pubication : Michel PIGNOL

Dépôt légal : ISSN 1637-5749 - 2ème trim. 2008

Liberté • Égalité • Fraternité
RÉPUBLIQUE FRANÇAISE
Direction Régionale de l'Equipement Picardie

Conception et rédaction :

DRE Picardie
Observatoire Régional de Sécurité Routière

Contact :

Observatoire Régional de Sécurité Routière
Christine POIRIE
Tél : 03 22 82 25 11
christine.poirie@equipement.gouv.fr

Observatoire Régional de Sécurité Routière

SÉCURITÉ ROUTIÈRE
CHANGEONS

Liberté • Égalité • Fraternité
RÉPUBLIQUE FRANÇAISE
Direction Régionale de l'Equipement Picardie

Brèves mensuelles de la DRE PICARDIE
n° 49 – avril 2008

BAROMETRE DE MARS 2008 DE LA SÉCURITÉ ROUTIÈRE

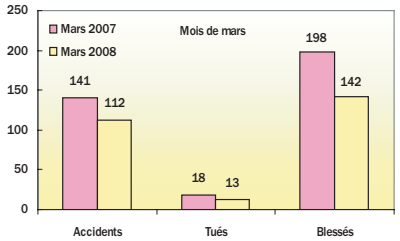

Mois de Mars

Le mois de mars est favorable à la sécurité routière en Picardie.

Picardie	Accidents	Tués	Blessés
Mars 2007	141	18	198
Mars 2008	112	13	142
Variation	-20,6%	-27,8%	-28,3%

Année 2008

Depuis le début de l'année le nombre de tués, blessés et accidents est à la baisse par rapport à 2007.

	Accidents	Tués	Blessés
2007	435	45	610
2008	388	44	499
Variation	-10,8%	-2,2%	-18,2%

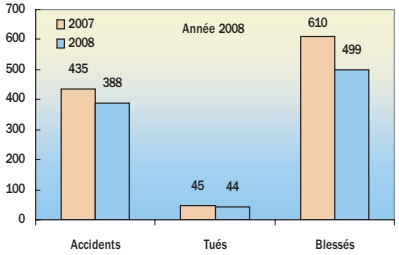

Sur les douze derniers mois

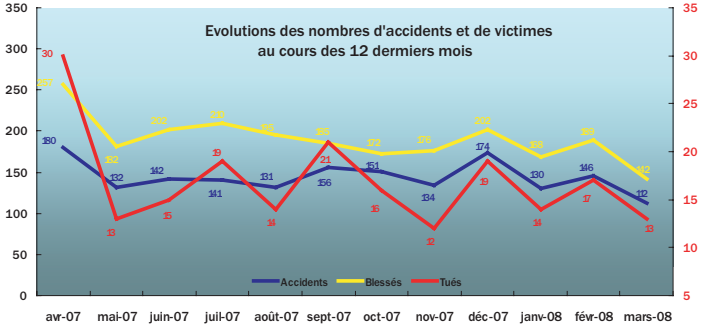

De janvier 2005 à avril 2007, les données contenues dans cette brochure proviennent du fichier informatique national constitué par le Service d'Etudes Techniques des Routes et Autoroutes (S.E.T.R.A.) d'après les informations fournies localement par les forces de police, de gendarmerie et par les compagnies de CRS.

De mai 2007 à mars 2008, les données sont issues des remontées provisoires, communiquées par les Observatoires Départementaux de Sécurité Routière.

Département de l'AISNE

Mois de Mars

En mars, tous les indicateurs de la sécurité routière du département de l'Aisne sont à la baisse.

	Accidents	Tués	Blessés
Mars 2007	44	5	60
Mars 2008	22	4	31
Variation	-50,0%	-20,0%	-48,3%

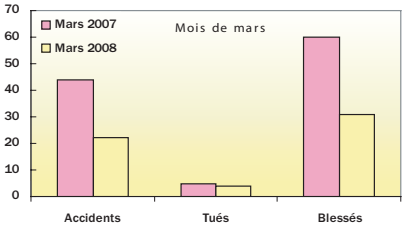

Année 2008

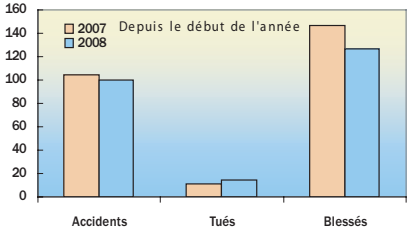

Sur trois mois, le nombre de tués estsupérieur à celui de l'année 2007 alors que le nombre d'accidents et de blessés régresse pour la même période.

	Accidents	Tués	Blessés
2007	105	11	147
2008	100	14	127
Variation	-4,8%	27,3%	-13,6%

Sur les douze derniers mois

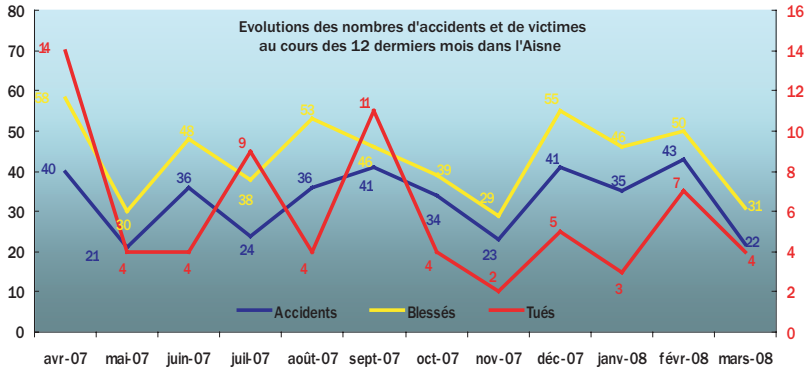

Département de l'OISE

Mois de Mars

Le mois de mars est favorable à la sécurité routière pour le département de l'Oise.

	Accidents	Tués	Blessés
Mars 2007	50	9	80
Mars 2008	34	6	41
Variation	-32,0%	-33,3%	-48,8%

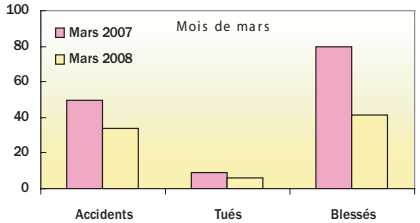

Année 2008

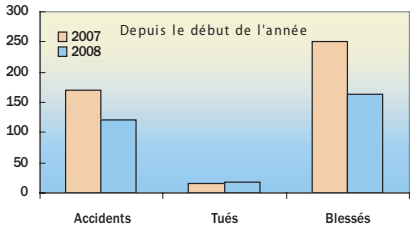

Le nombre d'accidents et de blessés est en baisse alors que le nombre de tués est supérieur à 2007.

	Accidents	Tués	Blessés
2007	171	16	250
2008	120	18	163
Variation	-29,8%	12,5%	-34,8%
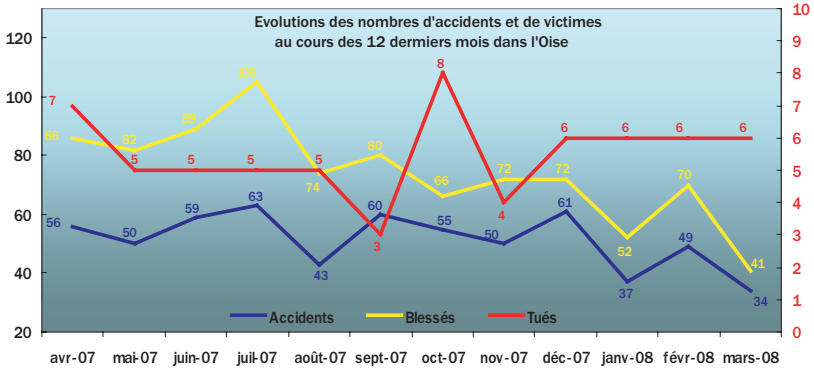
Sur les douze derniers mois