

Des fiches numérotées ont été éditées. Elles sont destinées à vous apporter

- une information sur le risque particulier auquel vous pouvez être exposé,
- des indications sur les travaux de renforcement que vous pourriez être amené à réaliser dans le but de protéger les personnes.

Voici une table de correspondance entre le type d'effet et le numéro de fiche :

Effet	Détail	Fiche N°
	<b>Présentation du bâti</b>	<b>1</b>
<b>Thermique</b>	<b>Thermique continu 3 à 5 kW/m<sup>2</sup></b>	<b>2</b>
	<b>Thermique continu 5 à 8 kW/m<sup>2</sup></b>	<b>3</b>
	<b>Thermique transitoire 600 à 1000 (kW/m<sup>2</sup>)<sup>4/3</sup>.s</b>	<b>4</b>
	<b>Thermique transitoire 1000 à 1800 (kW/m<sup>2</sup>)<sup>4/3</sup>.s</b>	<b>5</b>
<b>Surpression</b>	<b>Surpression 20 à 50 mbar</b>	<b>6</b>
	<b>Surpression 50 à 140 mbar</b>	<b>7</b>
	<b>Surpression 140 à 200 mbar</b>	<b>8</b>
<b>Toxique</b>	<b>Toutes intensités</b>	<b>9</b>
<b>Combiné</b>	<b>Thermique transitoire combiné à surpression</b>	<b>10</b>

## FICHE N°1

### Présentation du bâti

Cette fiche a pour but de vous informer sur les différents éléments du bâti qu'il peut être nécessaire de renforcer pour assurer la protection des personnes face à un risque technologique.

#### Quels sont les risques auxquels je peux être soumis ?

A proximité d'un site industriel à risques, et malgré les efforts de réduction du risque à la source, la population peut être exposée à différents phénomènes.

Trois types d'effets sont susceptibles d'être générés par des installations industrielles :

- Les effets thermiques, liés à la combustion plus ou moins rapide d'une substance inflammable ou combustible,
- Les effets de surpression qui résultent d'une onde de pression provoquée par une explosion,
- Les effets toxiques provenant d'une fuite sur une installation ou du dégagement d'une substance toxique issue d'une décomposition chimique lors d'un incendie ou d'une réaction chimique.

L'intensité des effets est variable, principalement en fonction de la nature et de la quantité des produits en cause, et de la distance à la source des effets. C'est pourquoi, les effets font l'objet d'un découpage en fonction de leur classe d'intensité.

#### Comment s'en protéger ?

A l'intérieur d'une maison individuelle, la **protection des personnes** est assurée par l'enveloppe du bâti (couverture, toiture, parois, menuiseries extérieures).

Renforcer le bâti, c'est augmenter la protection des personnes.

C'est pourquoi, en fonction du type d'effet dont il est nécessaire de se protéger, des travaux relatifs à certains éléments du bâti doivent être entrepris.

#### Quels éléments du bâti peuvent être concernés par des travaux ?

Dans la suite de cette fiche, vous trouverez une définition sommaire des différents éléments du bâti qui peuvent être concernés par des travaux.

Les fiches spécifiques à chaque type et classe d'intensité d'effet font le plus souvent référence à ces éléments.

La dernière page présente un tableau indiquant les numéros des fiches correspondant aux effets référencés. L'une des fiches correspond à une combinaison d'effets.


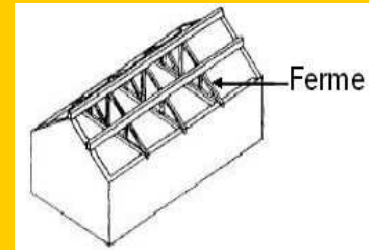
**Description des éléments du bâti pouvant être concernés par des travaux de renforcement**

La **couverture** est à distinguer de la **toiture**.

La **toiture** est un élément d'ouvrage à faible pente, en béton, bois ou acier (toiture terrasse ou végétalisée) recouvert d'un écran imperméable. La toiture peut bénéficier d'une **protection mécanique lourde** par chape ciment ou dalles sur plots, ou plus **légère** de type bac acier.

La **couverture** est un ouvrage en pente nécessitant une ossature support : la **charpente**. La couverture peut être classique et constituée de petits éléments non combustibles comme les tuiles ou les ardoises, ou de grands éléments tels les panneaux translucides ou en fibrociment, ou les tôles métalliques.

Charpente traditionnelle :



- 1 - couverture tuiles
- 2 - couverture ardoises
- 3 - couverture translucide
- 4 - toiture terrasse
- 5 - toiture végétalisée

Crédit photo INERIS

**Menuiseries extérieures** : elles désignent l'ensemble des matériaux qui forment les portes, fenêtres, baies, vérandas, ainsi que les dispositifs d'occultation et de contrevents (volets, persiennes, jalousies, etc).

Fenêtres, baies et vérandas sont constituées de **châssis** et de **vitrages**.

D'une façon générale, les **châssis** des menuiseries sont en bois, en PVC ou en aluminium.

Les **portes** sont généralement en bois et/ou avec un habillage PVC ou métal. On y trouve souvent un isolant pour le confort thermique, et une plaque d'acier pour la protection mécanique. Les portes peuvent comporter un élément vitré.

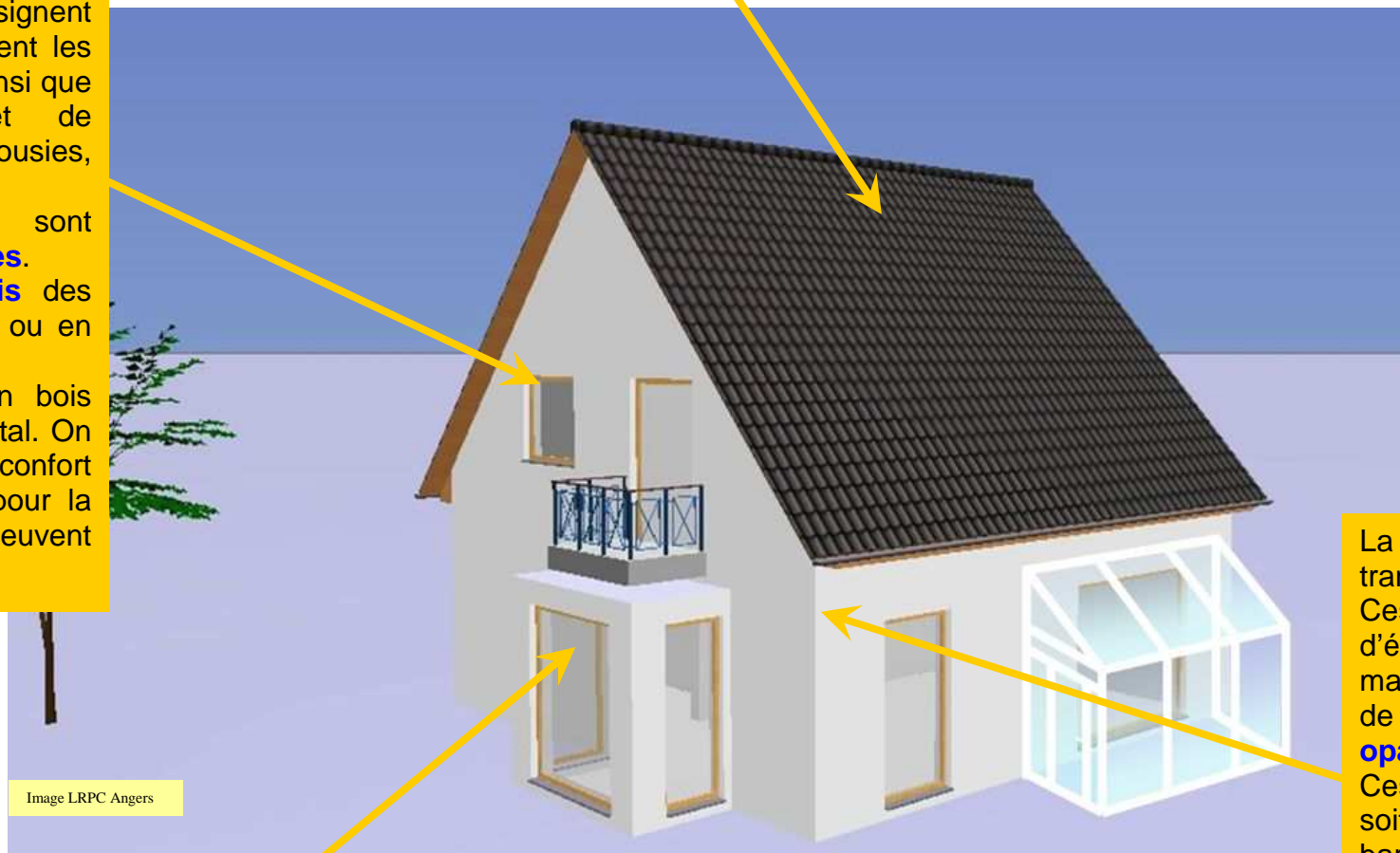


Image LRPC Angers

La **façade** est généralement une association de parois translucides et de parois opaques.

Ces dernières sont le plus souvent constituées de béton ou d'éléments de béton, de terre cuite, de béton cellulaire, de pierre manufacturée ou naturelle, de pierre de taille et moellons équarris, de tous types de terres et de torchis. On parle alors de **parois opaques lourdes**.

Ces matériaux bruts peuvent être revêtus sur leur face extérieure soit d'un enduit dérivé du ciment, soit d'un parement rapporté, type bardage.

Outre ces matériaux lourds, il existe des procédés légers à ossature bois, avec parement bois ou panneaux minces en béton ou en pierre : ce sont les **parois opaques légères**.

Enfin, ces murs ou parois opaques sont accompagnés d'une couche de finition intérieure à base de plâtre ou de chaux.

Depuis une trentaine d'années, une ou plusieurs couches d'isolant sont intercalées entre la maçonnerie et la couche intérieure. Les matériaux isolants les plus courants sont le polystyrène expansé et la laine de verre.

Les types de **vitrages** les plus courants sont :

- le simple vitrage, ou vitrage monolithique,
- le verre feuilleté composé d'au moins deux vitrages simples collés entre eux par une ou plusieurs feuilles en matière plastique,
- le double ou triple vitrage, composés respectivement de deux ou trois vitrages simples séparés par une lame d'air ou de gaz (argon principalement) pour augmenter ses performances isolantes.

