

# Baromètre de la Sécurité Routière du mois de septembre 2013

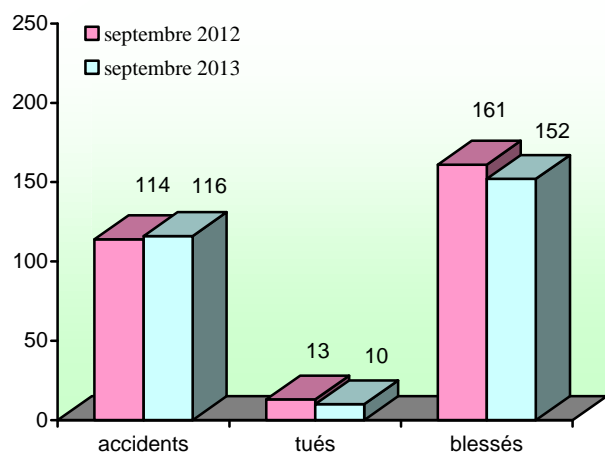
n° 132

octobre  
2013

Les bulletins de la direction régionale de l'environnement, de l'aménagement et du logement de PICARDIE

Observatoire  
Régional  
de Sécurité  
Routière

mois de septembre

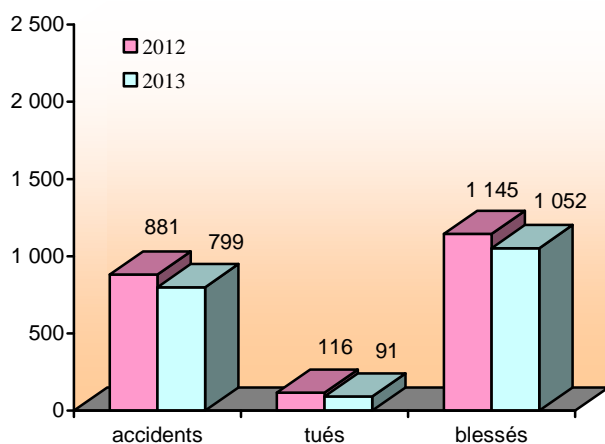


**Au mois de septembre**, le nombre d'accidents est en hausse par rapport à septembre 2012.

Les nombres de tués et de blessés sont en baisse.

Picardie	accidents	tués	blessés
septembre 2012	114	13	161
septembre 2013	116	10	152
variation	+ 1,8 %	- 23,1 %	- 5,6 %

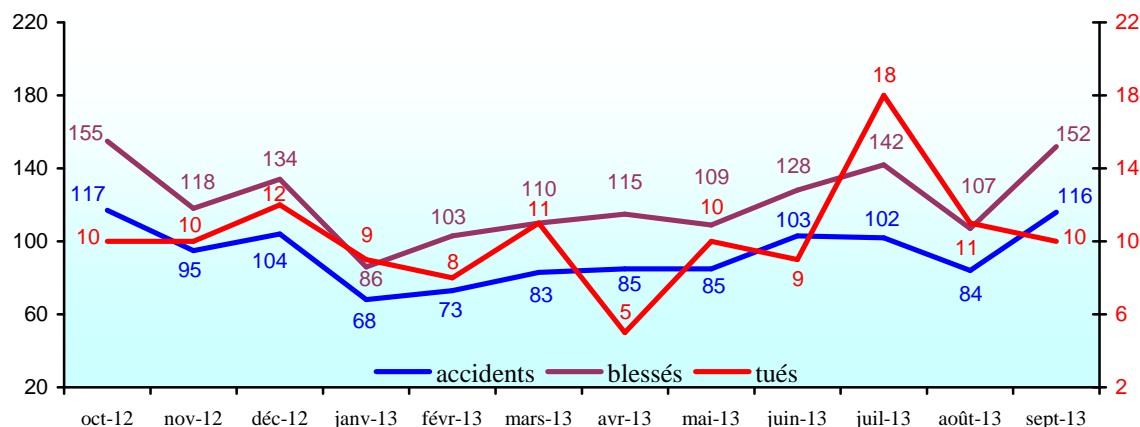
cumul de l'année



**Pour l'année 2013**, tous les indicateurs cumulés de sécurité routière sont en diminution par rapport à la même période 2012.

Picardie	accidents	tués	blessés
2012	881	116	1 145
2013	799	91	1 052
variation	- 9,3 %	- 21,6 %	- 8,1 %

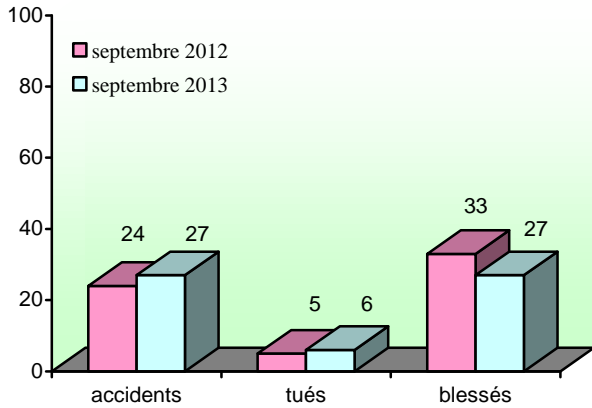
évolution des nombres d'accidents et de victimes sur les douze derniers mois



Les pourcentages qui traduisent l'amélioration de la sécurité routière sont indiqués en vert. Ceux qui représentent l'insécurité routière en orange avec un seuil d'alerte en rouge à partir de 25%.

# Département de l'Aisne

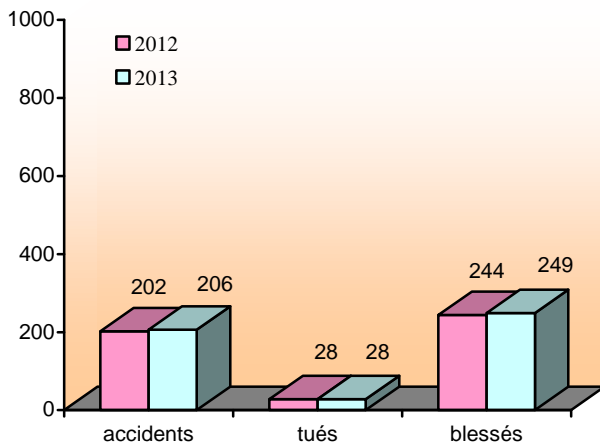
## mois de septembre



**Au mois de septembre**, les nombres d'accidents et de tués sont en hausse par rapport à septembre 2012. Le nombre de blessés est en baisse.

Aisne	accidents	tués	blessés
septembre 2012	24	5	33
septembre 2013	27	6	27
variation	+ 12,5 %	+ 20,0 %	- 18,2 %

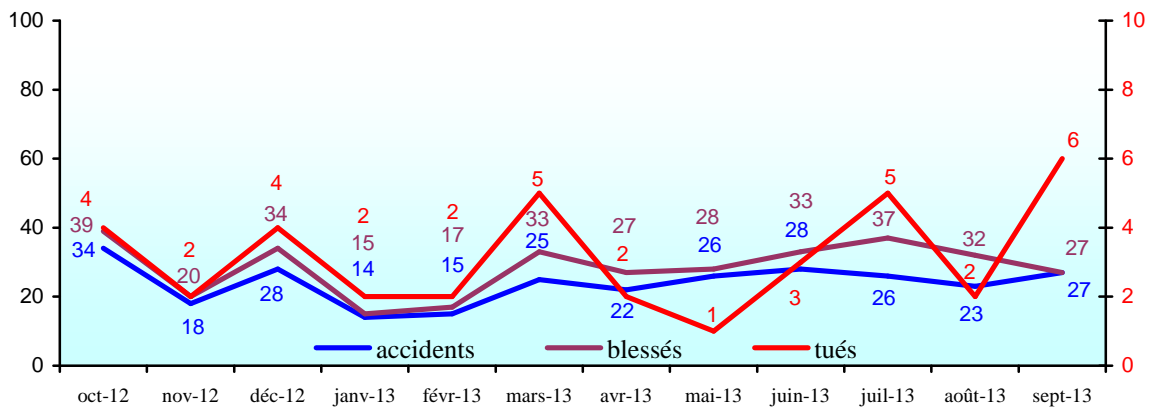
## cumul de l'année



**Pour l'année 2013**, les cumuls des nombres d'accidents et de blessés sont en augmentation par rapport à la même période 2012. Celui des tués est identique.

Aisne	accidents	tués	blessés
2012	202	28	244
2013	206	28	249
variation	+ 2,0 %	0,0 %	+ 2,0 %

## évolution des nombres d'accidents et de victimes sur les douze derniers mois

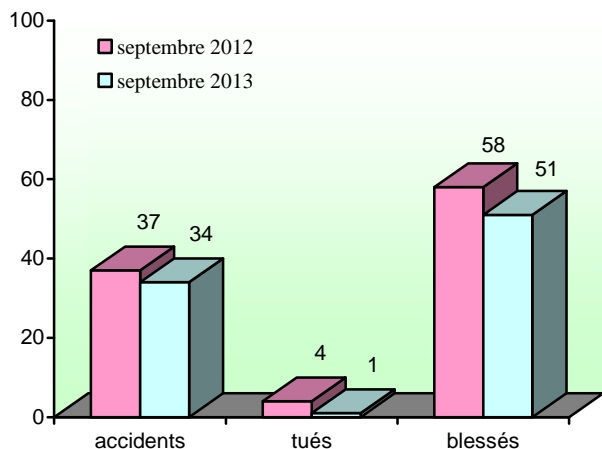


**SÉCURITÉ ROUTIÈRE  
TOUS RESPONSABLES**



# Département de l'Oise

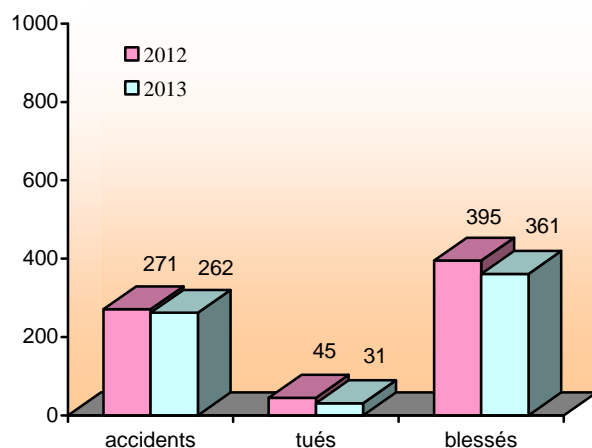
## mois de septembre



**Au mois de septembre**, tous les indicateurs sont favorables à la sécurité routière par rapport à septembre 2012.

Oise	accidents	tués	blessés
septembre 2012	37	4	58
septembre 2013	34	1	51
variation	-8,1 %	-75,0 %	-12,1 %

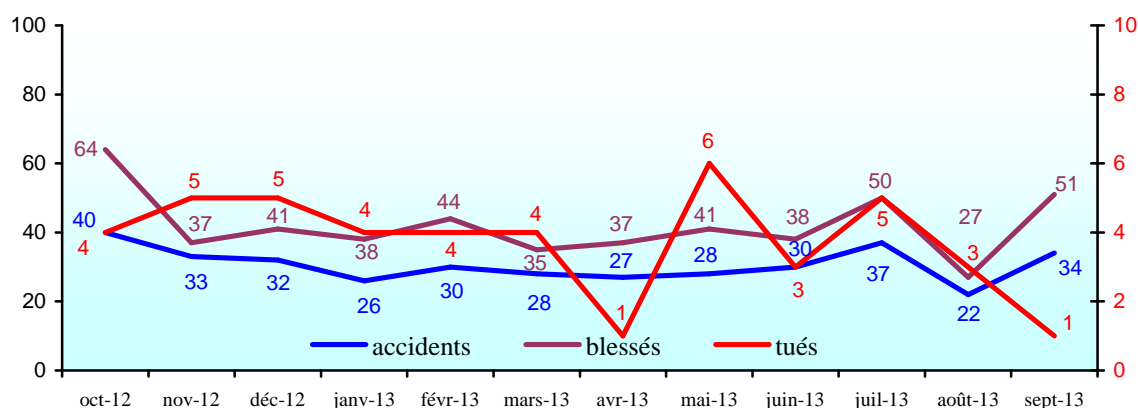
## cumul de l'année



**Pour l'année 2013**, tous les indicateurs cumulés de sécurité routière sont en diminution par rapport à la même période 2012.

Oise	accidents	tués	blessés
2012	271	45	395
2013	262	31	361
variation	-3,3 %	-31,1 %	-8,6 %

## évolution des nombres d'accidents et de victimes sur les douze derniers mois

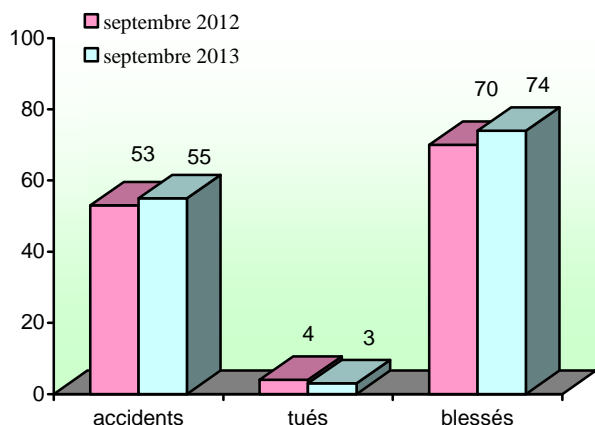


De septembre 2012 à mars 2013, les données contenues dans ce bulletin sont les données publiées par les Observatoires Départementaux de Sécurité Routière sur « le portail accidents » du ministère.

D'avril 2013 à septembre 2013, les données sont issues des remontées provisoires communiquées par les Observatoires Départementaux de Sécurité Routière d'après les informations fournies localement par les forces de police, de gendarmerie et par les compagnies de CRS.

# Département de la Somme

mois de septembre

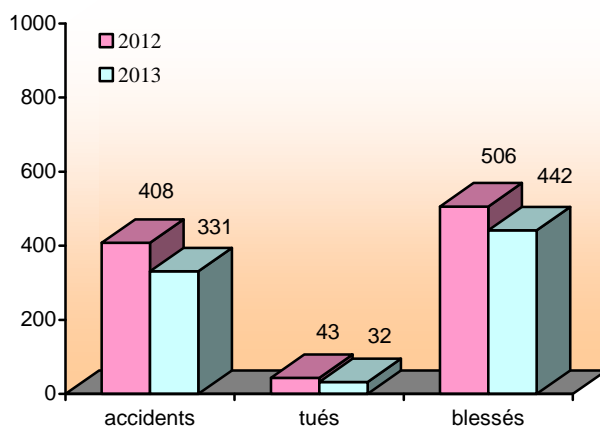


**Au mois de septembre**, les nombres d'accidents et de blessés sont en hausse par rapport à septembre 2012. Le nombre de tués est en baisse.

Somme	accidents	tués	blessés
septembre 2012	53	4	70
septembre 2013	55	3	74
Variation	+ 3,8 %	- 25,0 %	+ 5,7 %

**SÉCURITÉ ROUTIÈRE  
TOUS RESPONSABLES**

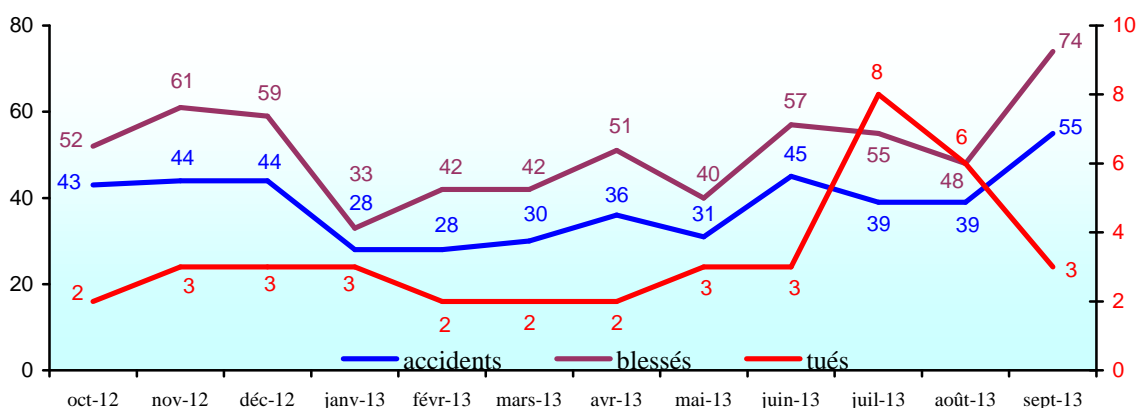
cumul de l'année



**Pour l'année 2013**, tous les indicateurs cumulés sont favorables à la sécurité routière par rapport à la même période 2012.

Somme	accidents	tués	blessés
2012	408	43	506
2013	331	32	442
variation	- 18,9 %	- 25,6 %	- 12,6 %

évolution des nombres d'accidents et de victimes sur les douze derniers mois



conception - réalisation :

**DREAL Picardie**  
Observatoire Régional de Sécurité Routière

**Didier SOYER**  
tél. : 03 22 82 25 97  
fax : 03 22 82 25 90  
didier.soyer@developpement-durable.gov.fr

contacts :

**Christine BRUNEL**  
tél. : 03 22 82 25 96  
christine.brunel@developpement-durable.gov.fr

**Didier SOYER**  
orsr-picardie@developpement-durable.gov.fr

© copyright octobre 2013

Les bulletins de la  
DREAL Picardie

**DREAL Picardie**  
56 rue Jules Barni  
80040 AMIENS cedex 1  
tél. : 03 22 82 25 00  
fax : 03 22 91 73 77

**Directeur de la publication :**  
Frédéric Willemin

courriel de la DREAL :  
DREAL-Picardie@  
developpement-durable.gov.fr

**ISSN papier :** 2103-9798  
**ISSN en ligne :** 2267-2605

**Dépôt légal :**  
4<sup>es</sup> trimestre 2013

IPNS

www.picardie.developpement-durable.gov.fr