

# Baromètre de la Sécurité Routière du mois de mars 2012

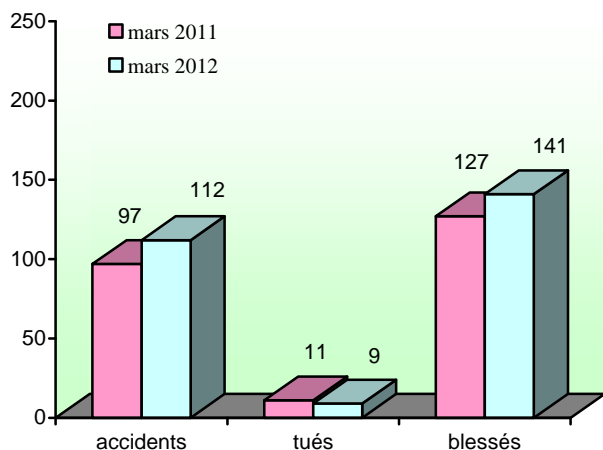
n° 83

avril  
2012

## Les bulletins de la direction régionale de l'environnement, de l'aménagement et du logement de PICARDIE

Observatoire  
Régional  
de Sécurité  
Routière

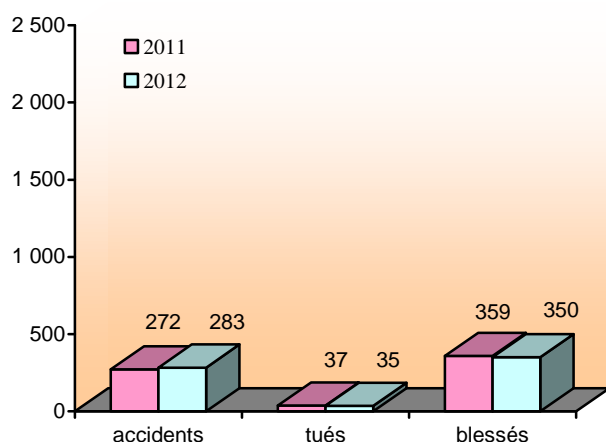
mois de mars



Au mois de mars, les nombres d'accidents et de blessés sont en hausse par rapport à mars 2011. Le nombre de tués est en baisse. Toutefois, une forte disparité est constatée selon les départements.

Picardie	accidents	tués	blessés
mars 2011	97	11	127
mars 2012	112	9	141
variation	+ 15,5 %	- 18,2 %	+ 11,0 %

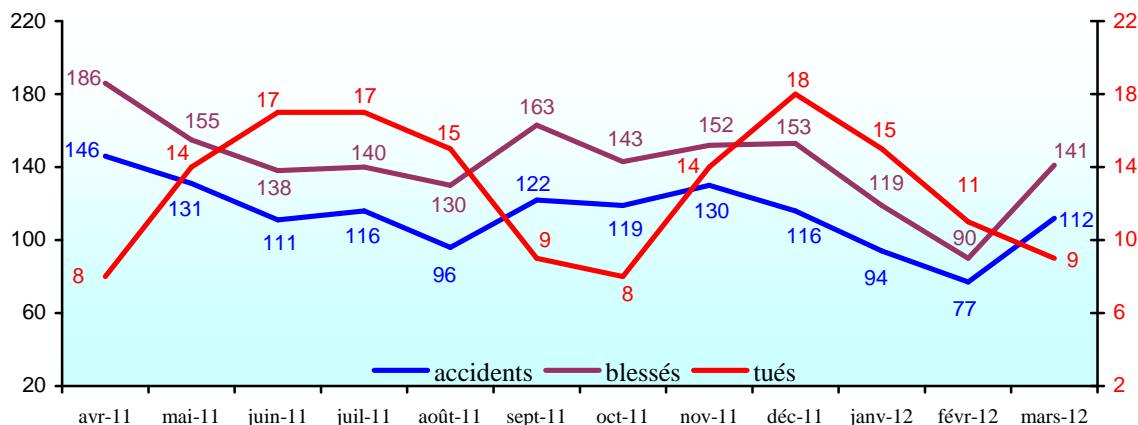
cumul de l'année



Pour l'année 2012, le cumul du nombre d'accidents est en augmentation par rapport à la même période de 2011. Les cumuls des nombres de tués et de blessés sont en diminution. Toutefois, une forte disparité est constatée selon les départements.

Picardie	accidents	tués	blessés
2011	272	37	359
2012	283	35	350
variation	+ 4,0 %	- 5,4 %	- 2,5 %

évolution des nombres d'accidents et de victimes sur les douze derniers mois

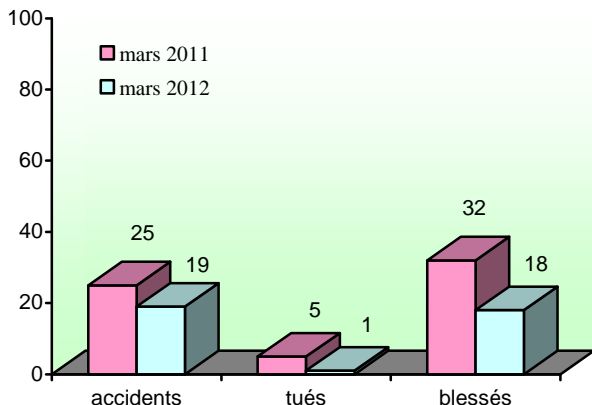


Les pourcentages qui traduisent l'amélioration de la sécurité routière sont indiqués en vert. Ceux qui représentent l'insécurité routière en orange avec un seuil d'alerte en rouge à partir de 25%.



# Département de l'Aisne

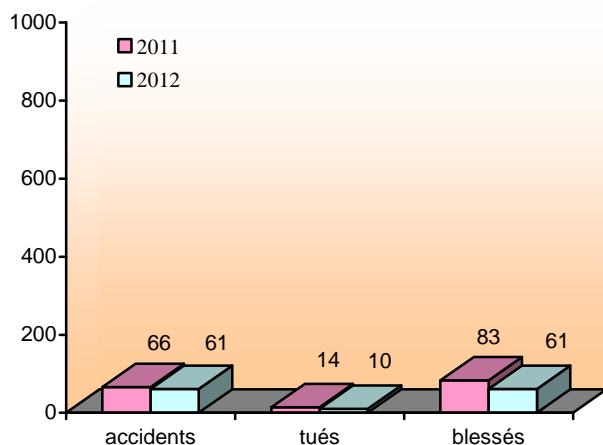
mois de mars



**Au mois de mars**, tous les indicateurs de la sécurité routière sont favorables par rapport à mars 2011.

Aisne	accidents	tués	blessés
mars 2011	25	5	32
mars 2012	19	1	18
variation	- 24,0 %	- 80,0 %	- 43,8 %

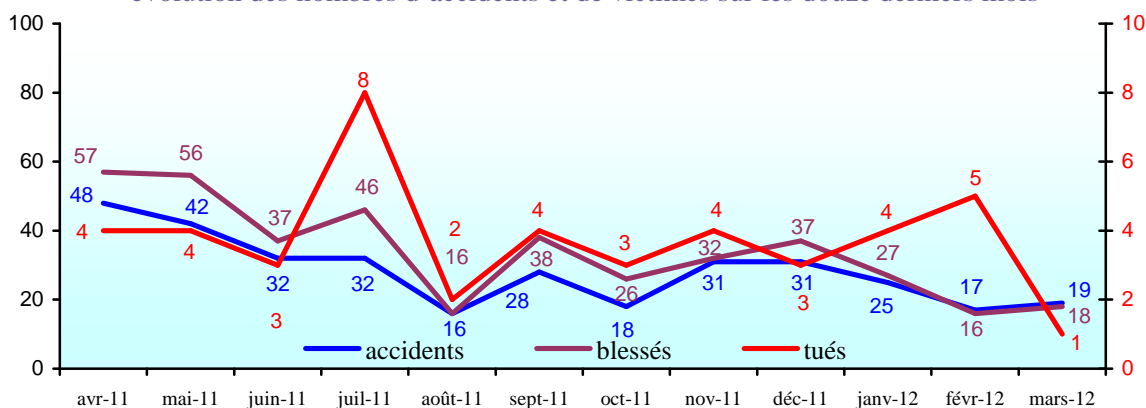
cumul de l'année



**Pour l'année 2012**, tous les indicateurs sont favorables à la sécurité routière par rapport à la même période 2011.

Aisne	accidents	tués	blessés
2011	66	14	83
2012	61	10	61
variation	- 7,6 %	- 28,6 %	- 26,5 %

évolution des nombres d'accidents et de victimes sur les douze derniers mois

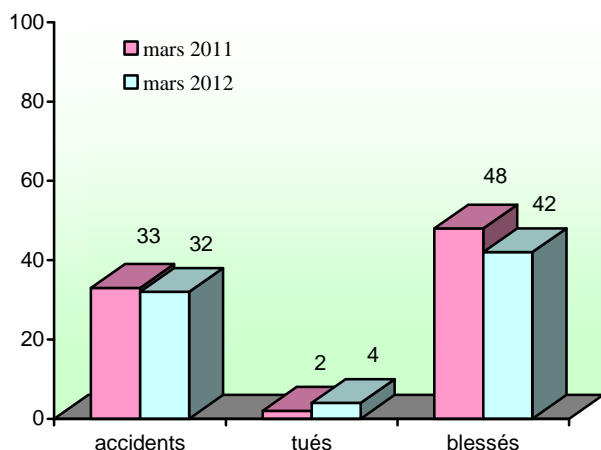


**SÉCURITÉ ROUTIÈRE  
TOUS RESPONSABLES**



# Département de l'Oise

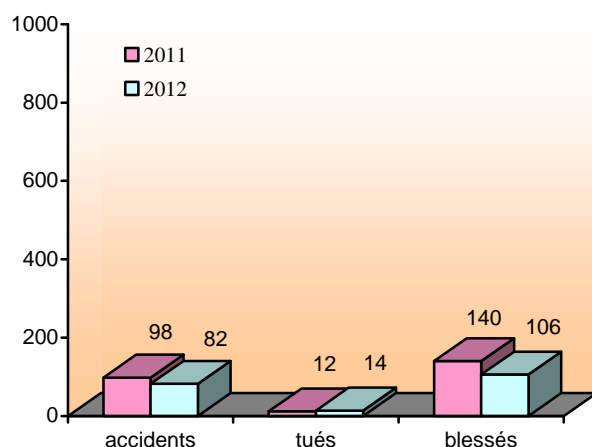
## mois de mars



**Au mois de mars**, les nombres d'accidents et de blessés sont en diminution par rapport à mars 2011. Le nombre de tués est en augmentation.

Oise	accidents	tués	blessés
mars 2011	33	2	48
mars 2012	32	4	42
variation	- 3,0 %	+ 100,0 %	- 12,5 %

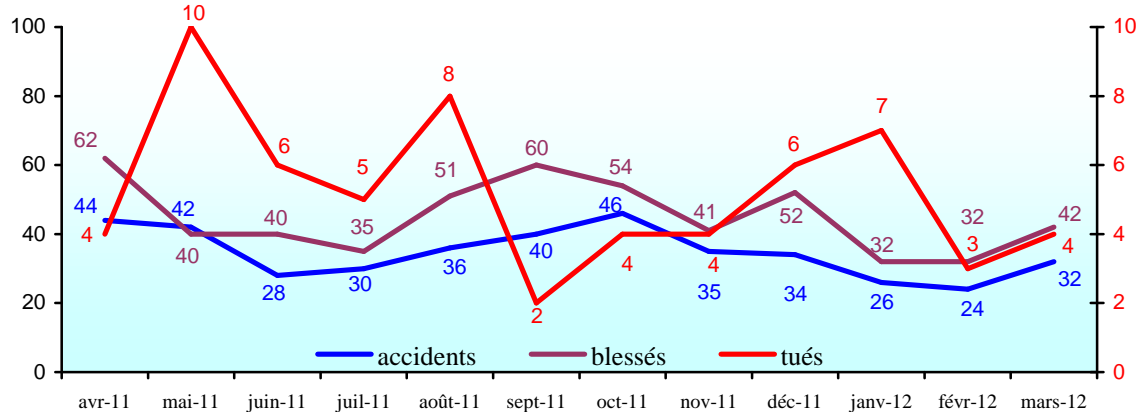
## cumul de l'année



**Pour l'année 2012**, les cumuls des nombres d'accidents et de blessés sont en diminution par rapport à la même période de 2011. Le nombre de tués est en augmentation.

Oise	accidents	tués	blessés
2011	98	12	140
2012	82	14	106
variation	- 16,3 %	+ 16,7 %	- 24,3 %

## évolution des nombres d'accidents et de victimes sur les douze derniers mois

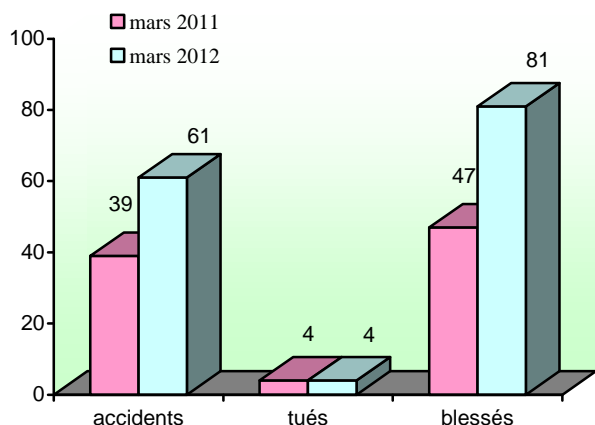


D'avril 2011 à octobre 2011, les données contenues dans ce bulletin sont les données publiées par les Observatoires Départementaux de Sécurité Routière sur « le portail accidents » du ministère.

De novembre 2011 à mars 2012, les données sont issues des remontées provisoires communiquées par les Observatoires Départementaux de Sécurité Routière d'après les informations fournies localement par les forces de police, de gendarmerie et par les compagnies de CRS.

# Département de la Somme

mois de mars



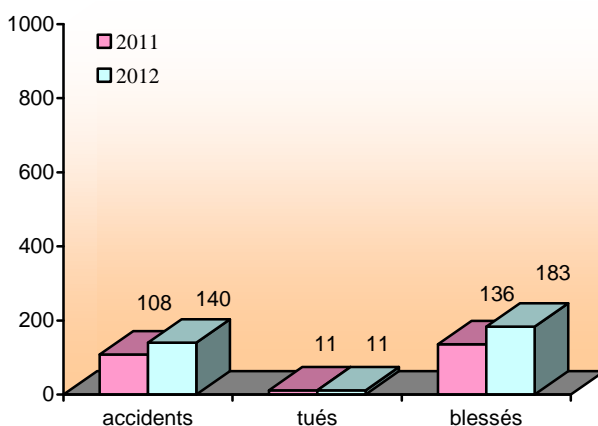
**Au mois de mars**, les indicateurs d'accidents et de blessés sont en forte hausse par rapport à mars 2011.

Le nombre de tués est identique.

Somme	accidents	tués	blessés
mars 2011	39	4	47
mars 2012	61	4	81
Variation	+ 56,4 %	0,0 %	+ 72,3 %

**SÉCURITÉ ROUTIÈRE  
TOUS RESPONSABLES**

cumul de l'année

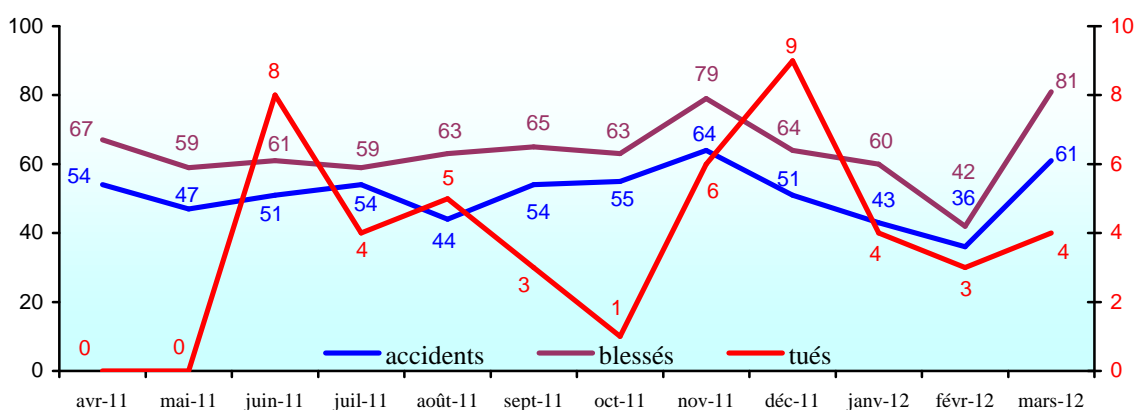


**Pour l'année 2012**, les cumuls des nombres d'accidents et de blessés sont en augmentation par rapport à la même période de 2011.

Le cumul du nombre de tués est identique.

Somme	accidents	tués	blessés
2011	108	11	136
2012	140	11	183
variation	+ 29,6 %	0,0 %	+ 34,6 %

évolution des nombres d'accidents et de victimes sur les douze derniers mois



Les bulletins de la  
DREAL Picardie

**DREAL Picardie**  
56 rue Jules Barni  
80040 AMIENS cedex 1  
tél. : 03 22 82 25 00  
fax : 03 22 91 73 77

**Directeur de la publication :**  
Philippe CARON

courriel de la DREAL :  
DREAL-Picardie@  
developpement-durable.gouv.fr

ISSN : 2103-9798

**Dépôt légal :**  
2<sup>er</sup> trimestre 2012

IPNS

conception - réalisation :

**DREAL Picardie**  
Observatoire Régional de Sécurité Routière

**Didier SOYER**  
tél. : 03 22 82 25 97  
fax : 03 22 82 25 90  
didier.soyer@developpement-durable.gouv.fr

contact :

**Christine BRUNEL**  
tél. : 03 22 82 25 96  
christine.brunel@developpement-durable.gouv.fr

**Didier SOYER**  
orsr-picardie@developpement-durable.gouv.fr

© copyright avril 2012

www.picardie.developpement-durable.gouv.fr