

# Baromètre de la Sécurité Routière du mois de mai 2014

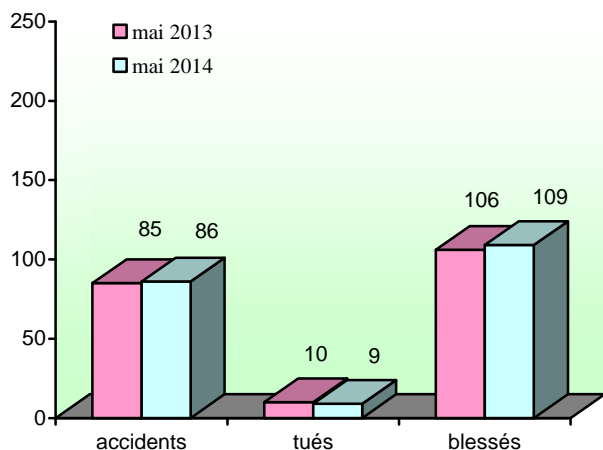
n° 156

juin  
2014

Les bulletins de la direction régionale de l'environnement, de l'aménagement et du logement de PICARDIE

Observatoire  
Régional  
de Sécurité  
Routière

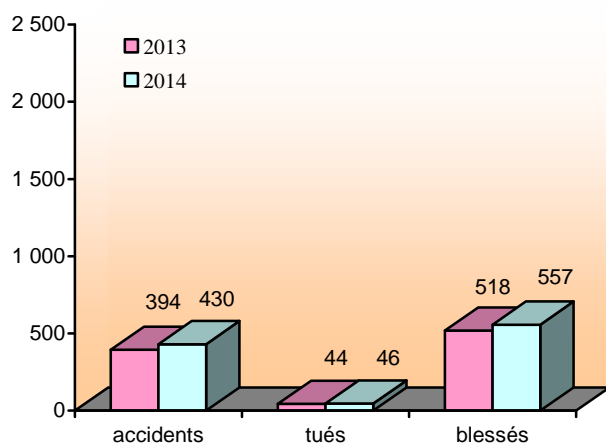
mois de mai



**Au mois de mai**, les nombres d'accidents et de blessés sont en hausse par rapport à mai 2013. Le nombre de tués est en baisse. Toutefois, une forte disparité est constatée selon les départements.

Picardie	accidents	tués	blessés
mai 2013	85	10	106
mai 2014	86	9	109
variation	+1,2 %	-10,0 %	+2,8 %

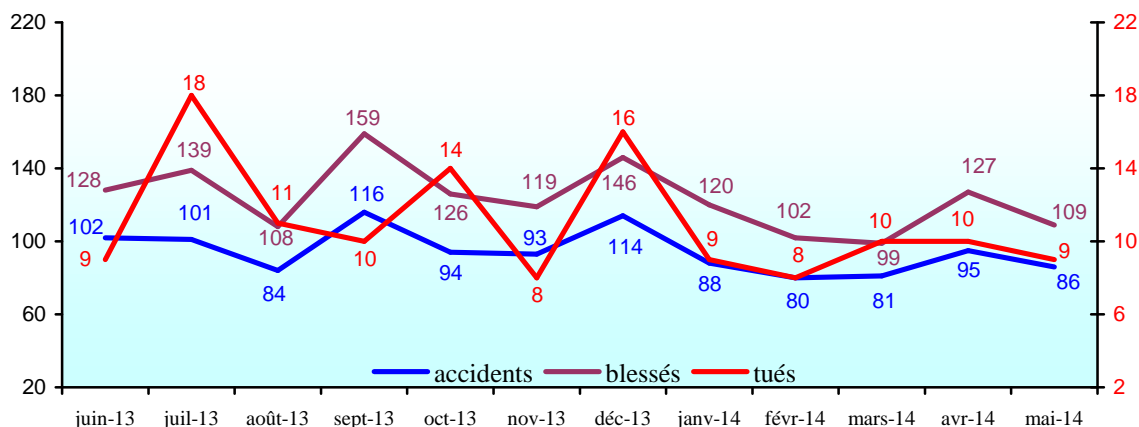
cumul de l'année



**Pour l'année 2014**, les cumuls des nombres des indicateurs de la sécurité routière sont en augmentation par rapport à la même période de 2013. Toutefois, une forte disparité est constatée selon les départements.

Picardie	accidents	tués	blessés
2013	394	44	518
2014	430	46	557
variation	+9,1 %	+4,5 %	+7,5 %

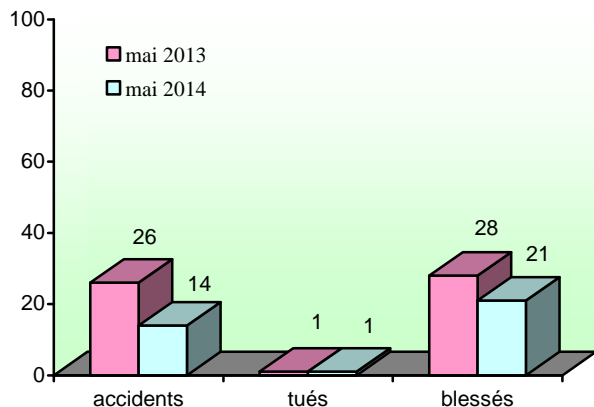
évolution des nombres d'accidents et de victimes sur les douze derniers mois



Les pourcentages qui traduisent une amélioration de la sécurité routière sont indiqués en vert. Ceux qui représentent au contraire une dégradation sont en orange ou en rouge à partir de 25%.

# Département de l'Aisne

mois de mai

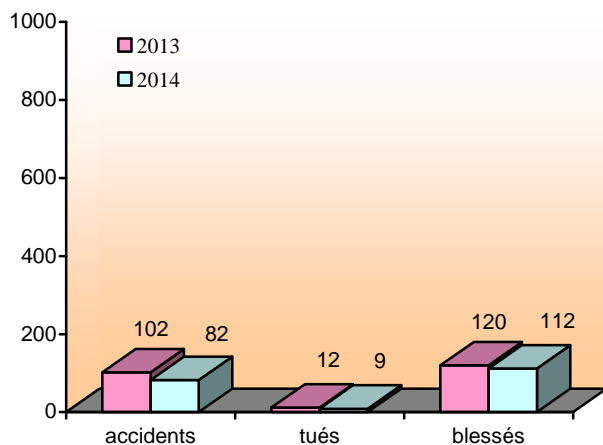


**Au mois de mai**, les nombres d'accidents et de blessés sont en baisse par rapport à mai 2013.

Le nombre de tués est identique.

Aisne	accidents	tués	blessés
mai 2013	26	1	28
mai 2014	14	1	21
variation	-46,2 %	0,0 %	-25,0 %

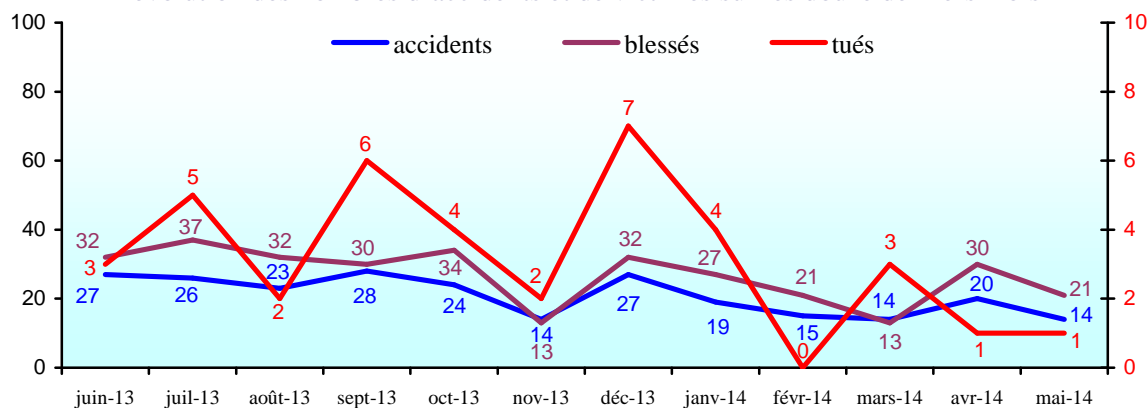
cumul de l'année




**Pour l'année 2014**, tous les indicateurs cumulés au 31 mai sont favorables à la sécurité routière par rapport à la même période 2013.

Aisne	accidents	tués	blessés
2013	102	12	120
2014	82	9	112
variation	-19,5 %	-25,3 %	-6,7 %

évolution des nombres d'accidents et de victimes sur les douze derniers mois

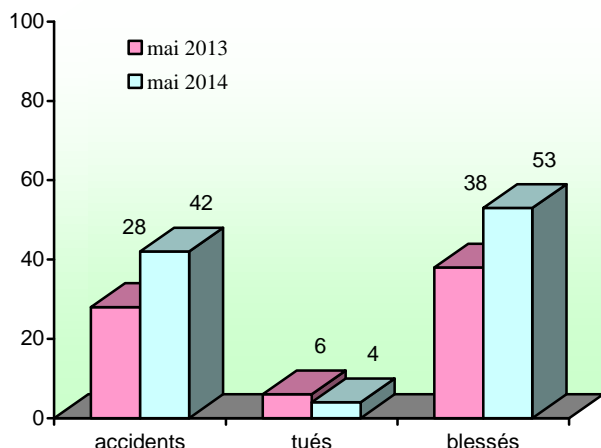


**SÉCURITÉ ROUTIÈRE  
TOUS RESPONSABLES**



# Département de l'Oise

## mois de mai

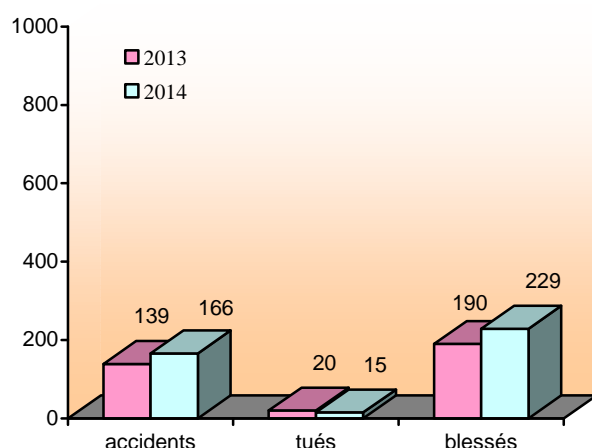


**Au mois de mai**, les nombres d'accidents et de blessés sont en hausse par rapport à mai 2013.

Le nombre de tués est en baisse.

Oise	accidents	tués	blessés
mai 2013	28	6	38
mai 2014	42	4	53
variation	+ 50,0 %	- 33,3 %	+ 39,5 %

## cumul de l'année

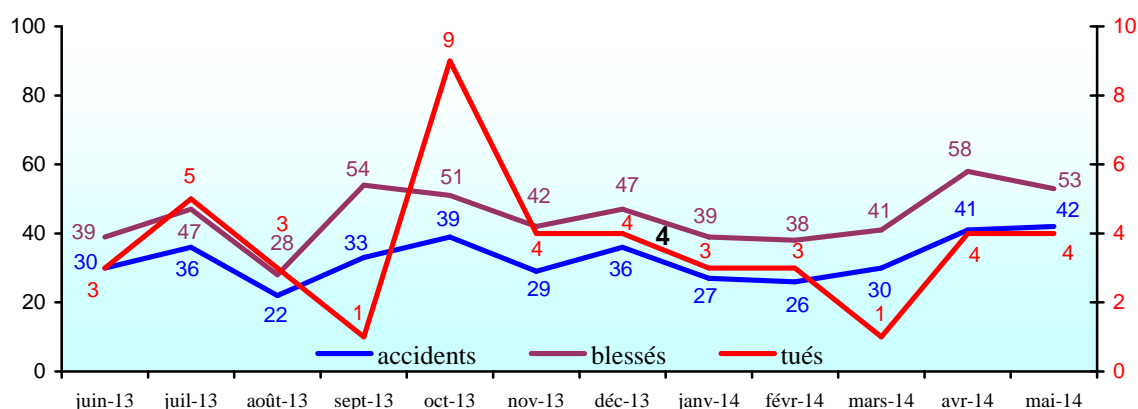


**Pour l'année 2014**, au 31 mai, les nombres d'accidents et de blessés sont en augmentation par rapport à la même période 2013.

Le nombre de tués est en diminution.

Oise	accidents	tués	blessés
2013	139	20	190
2014	166	15	229
variation	+ 19,4 %	- 25,0 %	+ 20,5 %

## évolution des nombres d'accidents et de victimes sur les douze derniers mois

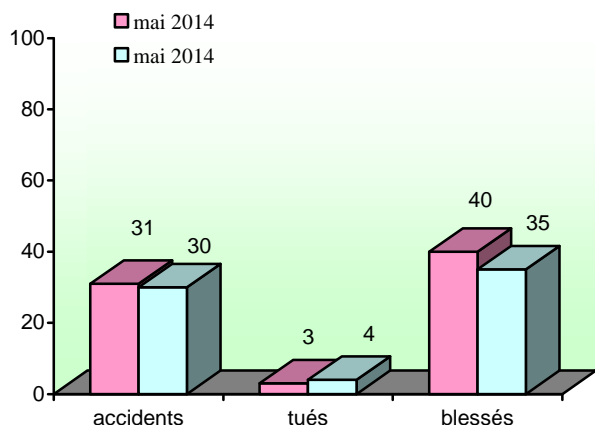


Les données de juin 2013 à décembre 2013 contenues dans ce bulletin sont les données publiées par les Observatoires Départementaux de Sécurité Routière sur « le portail accidents » du ministère.

Les données de janvier 2014 à mai 2014 sont issues des remontées provisoires communiquées par les Observatoires Départementaux de Sécurité Routière d'après les informations fournies localement par les forces de police, de gendarmerie et par les compagnies de CRS.

# Département de la Somme

mois de mai



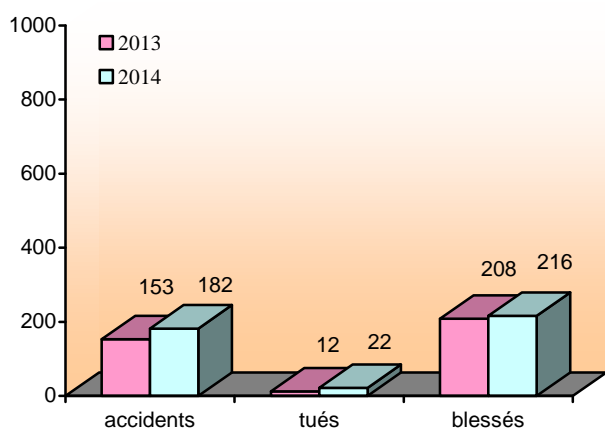
**Au mois de mai**, les nombres d'accidents et de blessés sont en baisse par rapport à mai 2013.

Le nombre de tués est en hausse.

Somme	accidents	tués	blessés
mai 2013	31	3	40
mai 2014	30	4	35
Variation	-3,2 %	+33,3 %	-12,5 %

**SÉCURITÉ ROUTIÈRE  
TOUS RESPONSABLES**

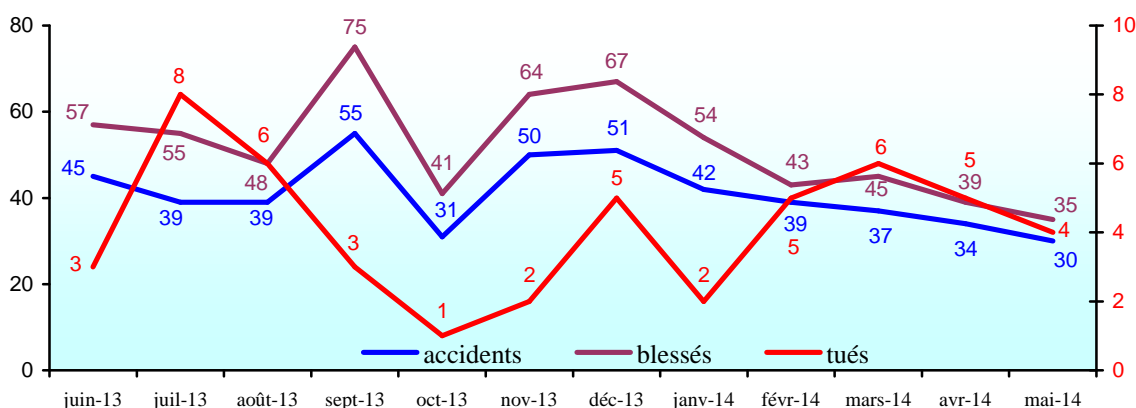
cumul de l'année



**Pour l'année 2014**, tous les indicateurs cumulés au 31 mai sont défavorables à la sécurité routière par rapport à la même période 2013.

Somme	accidents	tués	blessés
2013	153	12	208
2014	182	22	216
variation	+19,0 %	+83,3 %	+3,8 %

évolution des nombres d'accidents et de victimes sur les douze derniers mois



Les bulletins de la  
DREAL Picardie

**DREAL Picardie**  
56 rue Jules Barni  
80040 AMIENS cedex 1  
tél. : 03 22 82 25 00  
fax : 03 22 91 73 77

**Directeur de la publication :**  
Thierry VATIN

courriel de la DREAL :  
DREAL-Picardie@  
developpement-durable.gouv.fr

**ISSN papier :** 2103-9798  
**ISSN en ligne :** 2267-2605

**Dépôt légal :**  
2<sup>ème</sup> trimestre 2014

IPNS

conception - réalisation :

**DREAL Picardie**  
Observatoire Régional de Sécurité Routière

**Didier SOYER**  
tél. : 03 22 82 25 97  
fax : 03 22 82 25 90  
didier.soyer@developpement-durable.gouv.fr

contacts :

**Régis Auffret**  
tél. : 03 22 82 25 96  
regis.auffret@developpement-durable.gouv.fr

**Didier SOYER**  
orsr-picardie@developpement-durable.gouv.fr

© copyright juin 2014

www.picardie.developpement-durable.gouv.fr