

# Baromètre de la Sécurité Routière du mois de juin 2014

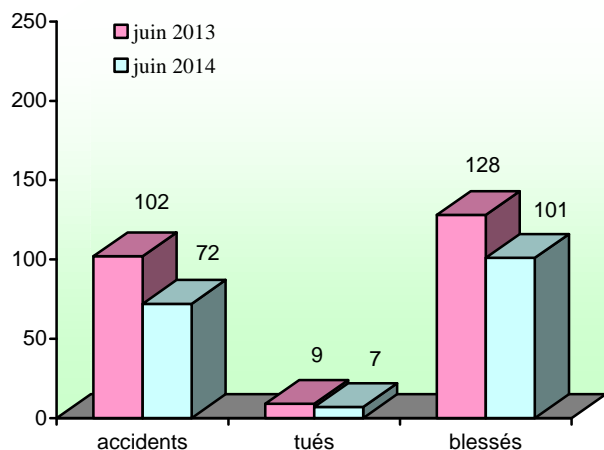
n° 161

août  
2014

Les bulletins de la direction régionale de l'environnement, de l'aménagement et du logement de PICARDIE

Observatoire  
Régional  
de Sécurité  
Routière

mois de juin

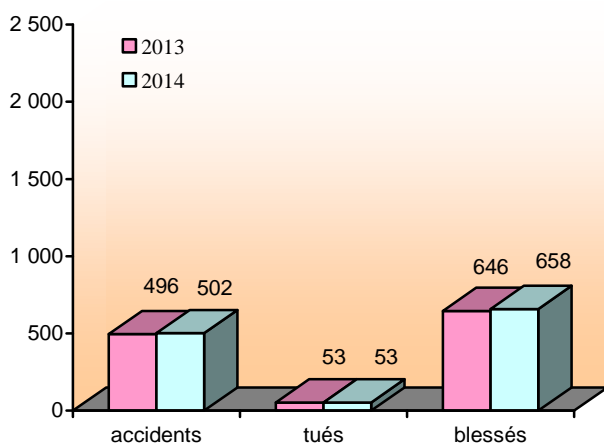


**Au mois de juin**, tous les indicateurs sont favorables à la sécurité routière par rapport à juin 2013.

Toutefois, une forte disparité est constatée selon les départements.

Picardie	accidents	tués	blessés
juin 2013	102	9	128
juin 2014	72	7	101
variation	- 29,4 %	- 22,2 %	- 21,1 %

cumul de l'année



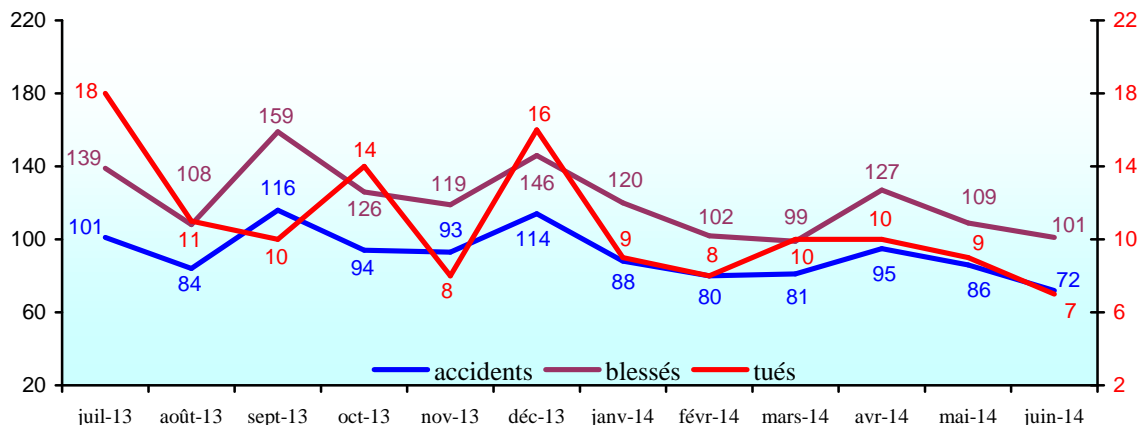
**Pour l'année 2014**, les cumuls des nombres d'accidents et de blessés sont en augmentation par rapport à la même période de 2013.

Le nombre de tués est identique.

Toutefois, une forte disparité est constatée selon les départements.

Picardie	accidents	tués	blessés
2013	496	53	646
2014	502	53	658
variation	+ 1,2 %	0,0 %	+ 1,9 %

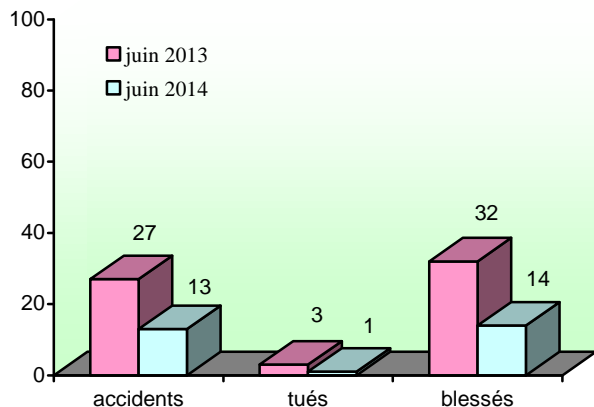
évolution des nombres d'accidents et de victimes sur les douze derniers mois



Les pourcentages qui traduisent une amélioration de la sécurité routière sont indiqués en vert. Ceux qui représentent au contraire une dégradation sont en orange ou en rouge à partir de 25%.

# Département de l'Aisne

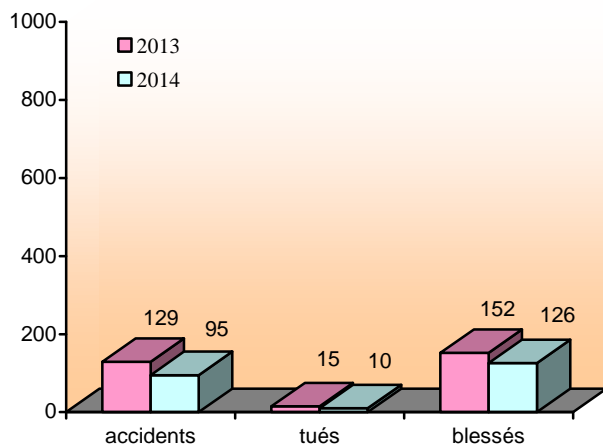
mois de juin



**Au mois de juin**, tous les indicateurs sont favorables à la sécurité routière par rapport à juin 2013.

Aisne	accidents	tués	blessés
juin 2013	27	3	32
juin 2014	13	1	14
variation	-51,9 %	-66,7 %	-56,3%

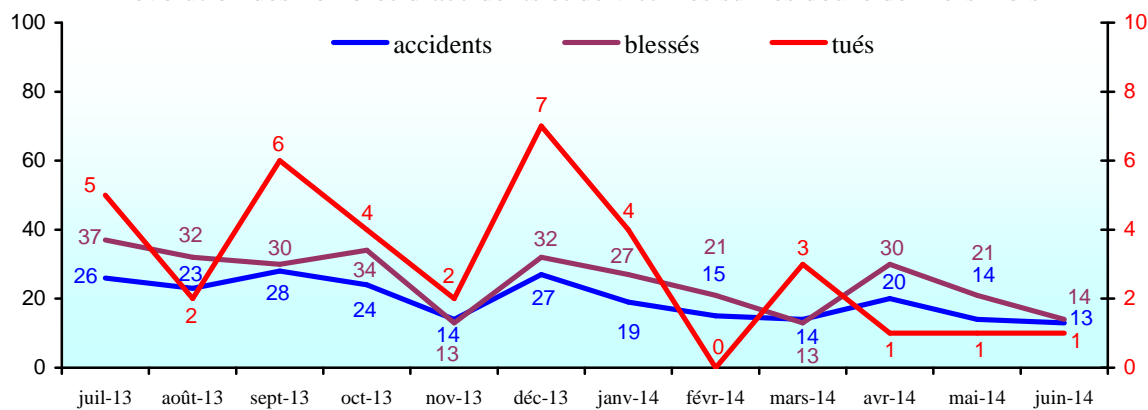
cumul de l'année



**Pour l'année 2014**, tous les indicateurs cumulés au 30 juin sont favorables à la sécurité routière par rapport à la même période 2013.

Aisne	accidents	tués	blessés
2013	129	15	152
2014	95	10	126
variation	-19,5 %	-25,3 %	-6,7 %

évolution des nombres d'accidents et de victimes sur les douze derniers mois

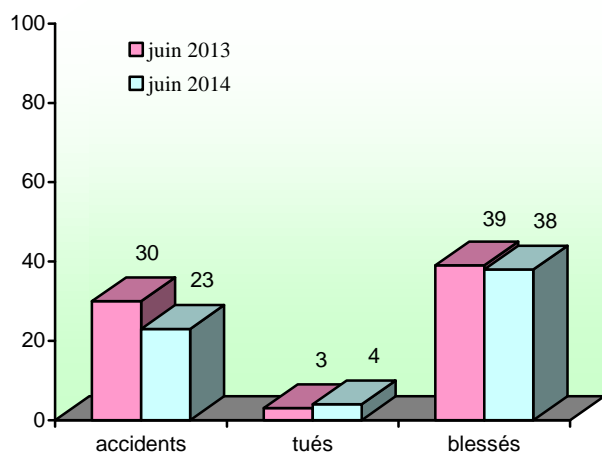


**SÉCURITÉ ROUTIÈRE  
TOUS RESPONSABLES**



# Département de l'Oise

## mois de juin

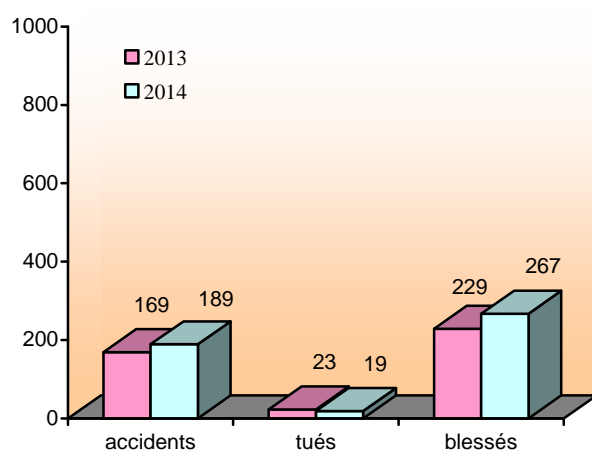


**Au mois de juin**, les nombres d'accidents et de blessés sont en baisse par rapport à juin 2013.

Le nombre de tués est en hausse.

Oise	accidents	tués	blessés
juin 2013	30	3	39
juin 2014	23	4	38
variation	- 23,3 %	+ 33,3 %	- 2,6 %

## cumul de l'année

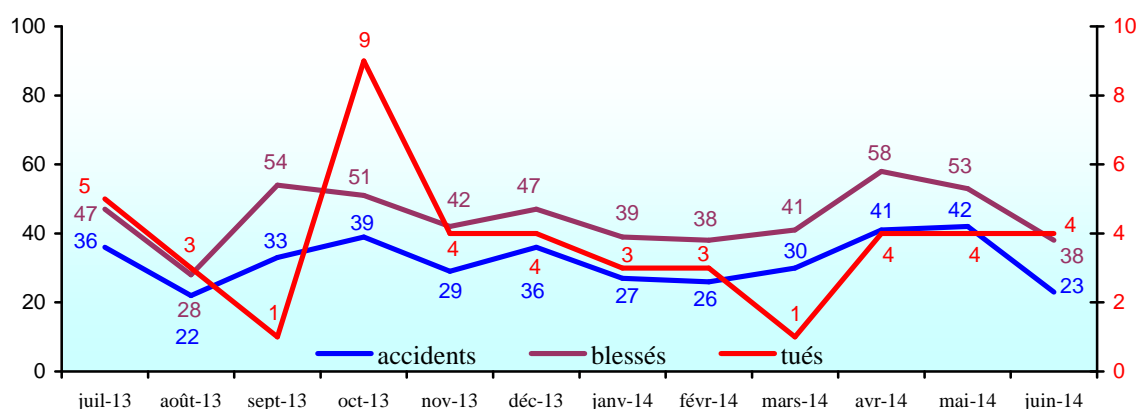


**Pour l'année 2014**, au 30 juin, les nombres d'accidents et de blessés sont en augmentation par rapport à la même période 2013.

Le nombre de tués est en diminution.

Oise	accidents	tués	blessés
2013	169	23	229
2014	189	19	267
variation	+ 11,8 %	- 17,4 %	+ 16,6 %

## évolution des nombres d'accidents et de victimes sur les douze derniers mois

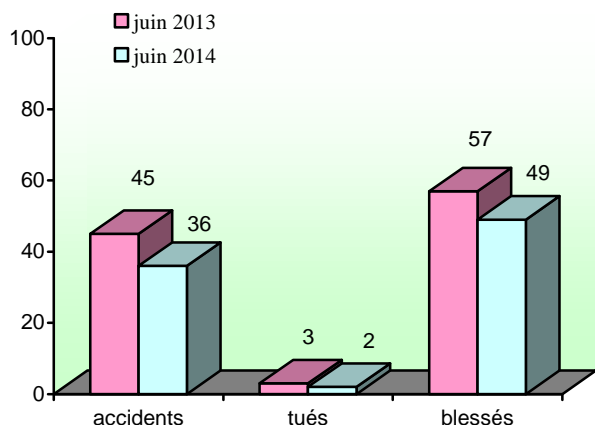


Les données de juillet 2013 à décembre 2013 contenues dans ce bulletin sont les données publiées par les Observatoires Départementaux de Sécurité Routière sur « le portail accidents » du ministère.

Les données de janvier 2014 à juin 2014 sont issues des remontées provisoires communiquées par les Observatoires Départementaux de Sécurité Routière d'après les informations fournies localement par les forces de police, de gendarmerie et par les compagnies de CRS.

# Département de la Somme

mois de juin

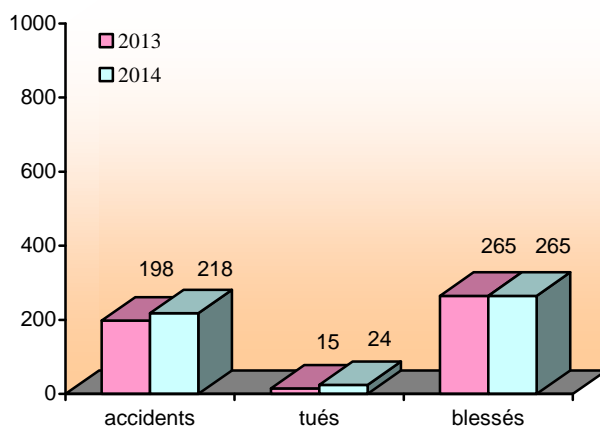


**Au mois de juin**, tous les indicateurs sont favorables à la sécurité routière par rapport à juin 2013.

Somme	accidents	tués	blessés
juin 2013	45	3	57
juin 2014	36	2	49
Variation	- 20, %	- 33,3 %	- 14,0%

**SÉCURITÉ ROUTIÈRE  
TOUS RESPONSABLES**

cumul de l'année

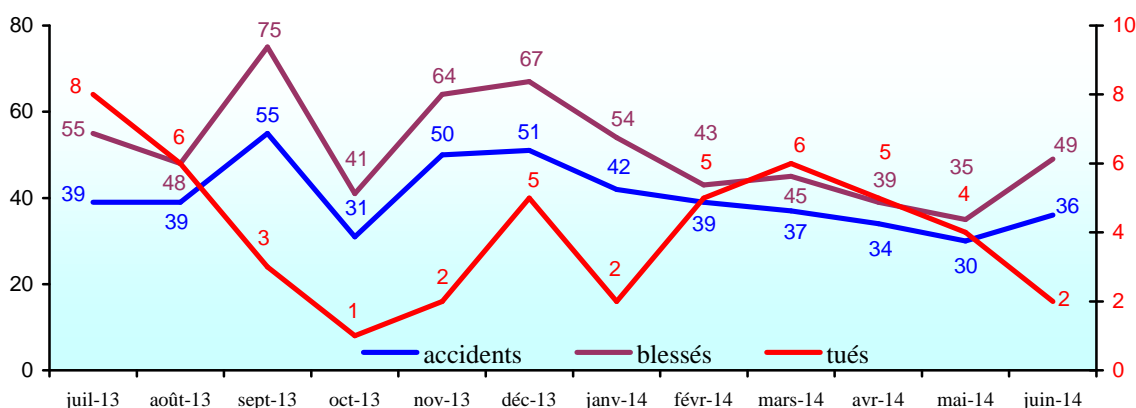


**Pour l'année 2014**, les cumuls des nombres d'accidents et de tués sont en augmentation par rapport à la même période de 2013.

Le nombre de blessés est identique.

Somme	accidents	tués	blessés
2013	198	15	265
2014	218	24	265
variation	+ 10,1 %	+ 60,0 %	0,0 %

évolution des nombres d'accidents et de victimes sur les douze derniers mois



Les bulletins de la  
DREAL Picardie

**DREAL Picardie**  
56 rue Jules Barni  
80040 AMIENS cedex 1  
tél. : 03 22 82 25 00  
fax : 03 22 91 73 77

**Directeur de la publication :**  
Thierry VATIN

courriel de la DREAL :  
DREAL-Picardie@  
developpement-durable.gouv.fr

**ISSN papier :** 2103-9798  
**ISSN en ligne :** 2267-2605

**Dépôt légal :**  
3<sup>ème</sup> trimestre 2014

IPNS

conception - réalisation :

**DREAL Picardie**  
Observatoire Régional de Sécurité Routière

**Didier SOYER**  
tél. : 03 22 82 25 97  
fax : 03 22 82 25 90  
didier.soyer@developpement-durable.gouv.fr

contacts :

**Régis Auffret**  
tél. : 03 22 82 25 96  
regis.auffret@developpement-durable.gouv.fr

**Didier SOYER**  
orsr-picardie@developpement-durable.gouv.fr

© copyright août 2014

www.picardie.developpement-durable.gouv.fr