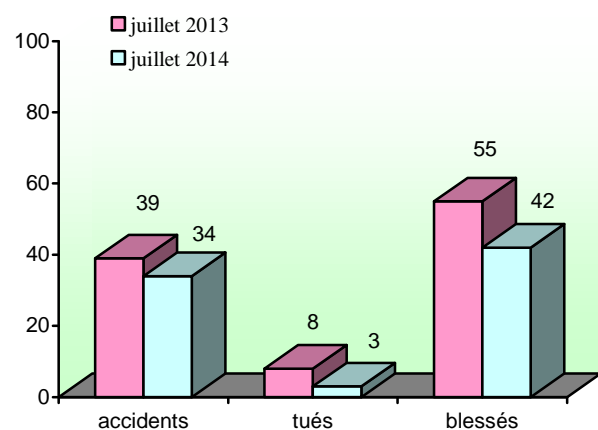


Département de la Somme

mois de juillet

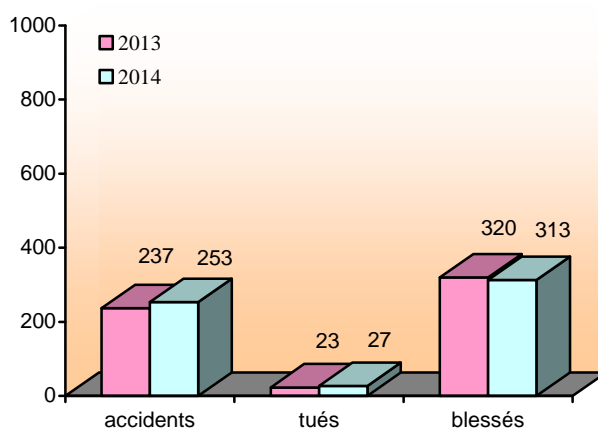


Au mois de juillet, tous les indicateurs sont favorables à la sécurité routière par rapport à juillet 2013.

Somme	accidents	tués	blessés
juillet 2013	39	8	55
juillet 2014	34	3	42
Variation	-12,8 %	-62,5 %	-23,6 %

**SÉCURITÉ ROUTIÈRE
TOUS RESPONSABLES**

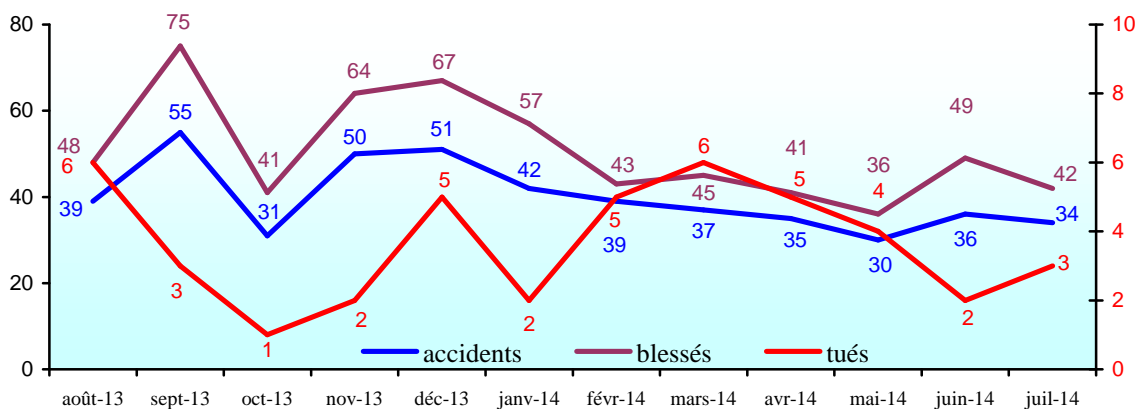
cumul de l'année



Pour l'année 2014, les cumuls des nombres d'accidents et de tués sont en augmentation par rapport à la même période de 2013. Le nombre de blessés est en diminution.

Somme	accidents	tués	blessés
2013	237	23	320
2014	253	27	313
variation	+6,8 %	+17,4 %	-2,2 %

évolution des nombres d'accidents et de victimes sur les douze derniers mois



Les bulletins de la DREAL Picardie

DREAL Picardie
56 rue Jules Bami
80040 AMIENS cedex 1
tél. : 03 22 82 25 00
fax : 03 22 91 73 77

Directeur de la publication :
Thierry VATIN

courriel de la DREAL :
DREAL-Picardie@developpement-durable.gouv.fr

ISSN papier : 2103-9798
ISSN en ligne : 2267-2605

Dépôt légal :
3^{ème} trimestre 2014

IPNS

conception - réalisation :

DREAL Picardie
Observatoire Régional de Sécurité Routière

Didier SOYER
tél. : 03 22 82 25 97
fax : 03 22 82 25 90
didier.soyer@developpement-durable.gouv.fr

contacts :

Régis Auffret
tél. : 03 22 82 25 96
regis.auffret@developpement-durable.gouv.fr

Didier SOYER
orsr-picardie@developpement-durable.gouv.fr

© copyright août 2014

www.picardie.developpement-durable.gouv.fr

Baromètre de la Sécurité Routière du mois de juillet 2014

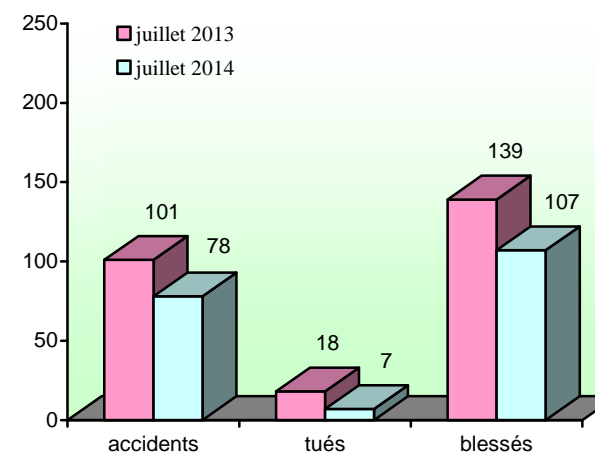
n° 162

août
2014

Les bulletins de la direction régionale de l'environnement, de l'aménagement et du logement de PICARDIE

Observatoire
Régional
de Sécurité
Routière

mois de juillet

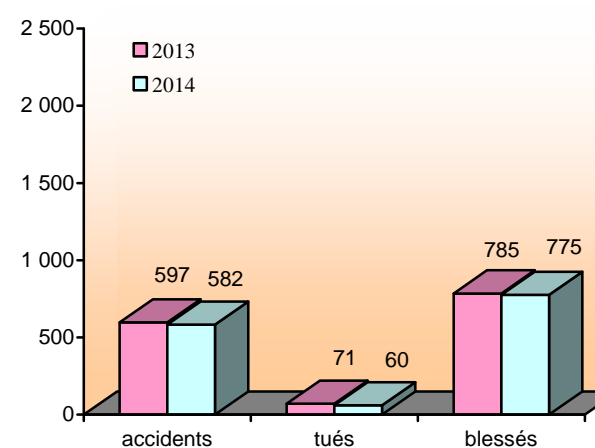


Au mois de juillet, tous les indicateurs sont favorables à la sécurité routière par rapport à juillet 2013.

Toutefois, une forte disparité est constatée selon les départements.

Picardie	accidents	tués	blessés
juillet 2013	101	18	139
juillet 2014	78	7	107
variation	-22,8 %	-61,1 %	-23,0 %

cumul de l'année

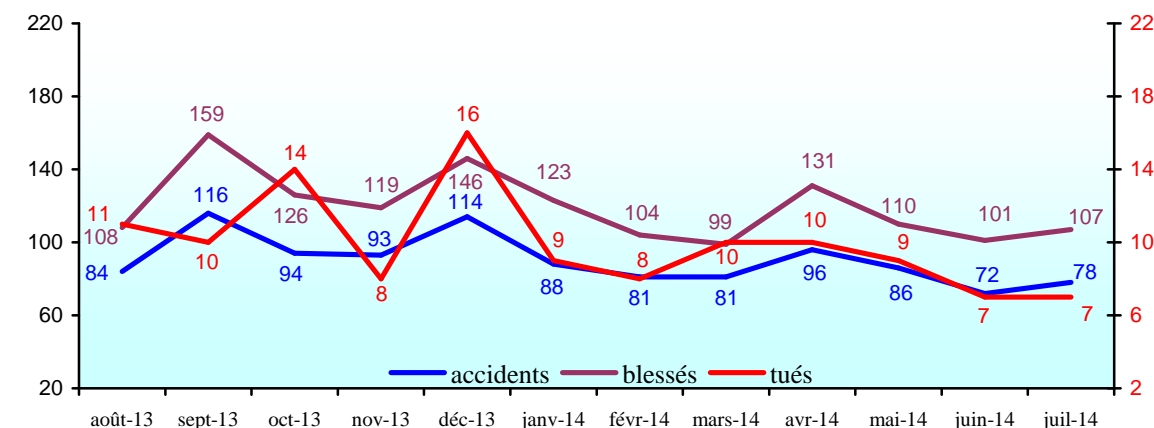


Pour l'année 2014, tous les indicateurs cumulés au 31 juillet sont favorables à la sécurité routière par rapport à la même période 2013.

Toutefois, une forte disparité est constatée selon les départements.

Picardie	accidents	tués	blessés
2013	597	71	785
2014	582	60	775
variation	-2,5 %	-15,5 %	-1,3 %

évolution des nombres d'accidents et de victimes sur les douze derniers mois

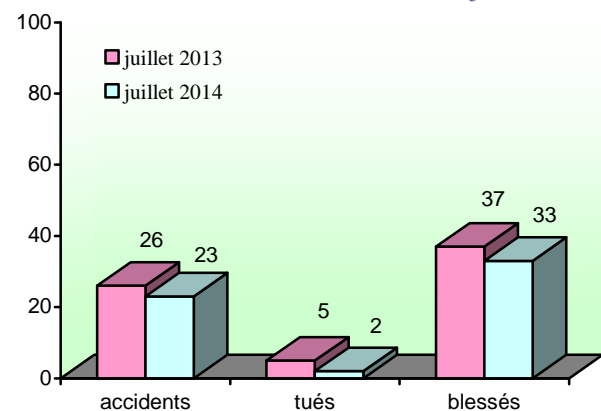


Les pourcentages qui traduisent une amélioration de la sécurité routière sont indiqués en vert. Ceux qui représentent au contraire une dégradation sont en orange ou en rouge à partir de 25%.



Département de l'Aisne

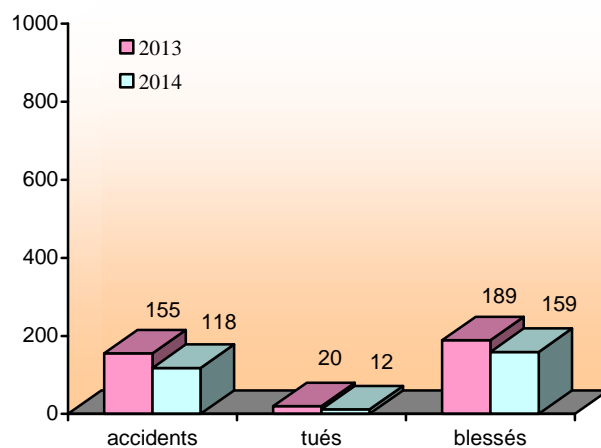
mois de juillet



Au mois de juillet, tous les indicateurs sont favorables à la sécurité routière par rapport à juillet 2013.

Aisne	accidents	tués	blessés
juillet 2013	26	5	37
juillet 2014	23	2	33
variation	- 11,5 %	- 60,0 %	- 10,8 %

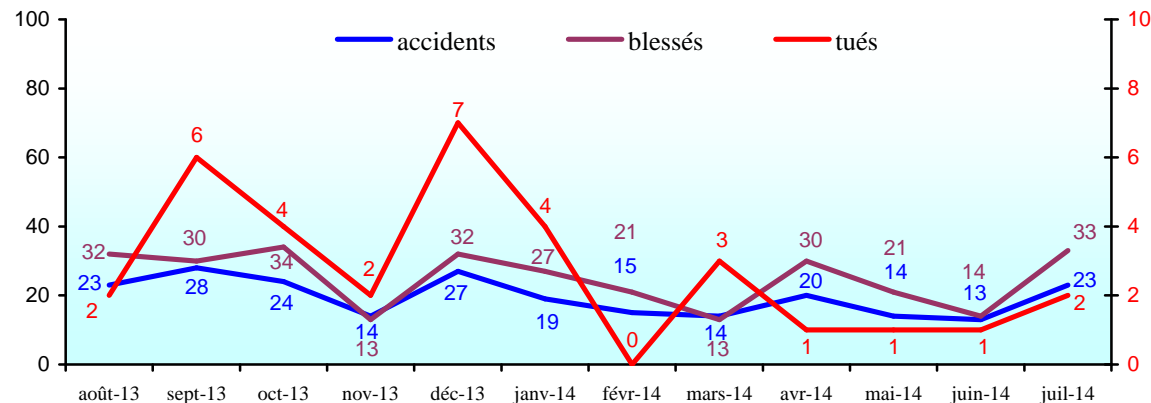
cumul de l'année




Pour l'année 2014, tous les indicateurs cumulés au 31 juillet sont favorables à la sécurité routière par rapport à la même période 2013.

Aisne	accidents	tués	blessés
2013	155	20	189
2014	118	12	159
variation	- 23,9 %	- 40,0 %	- 15,9 %

évolution des nombres d'accidents et de victimes sur les douze derniers mois

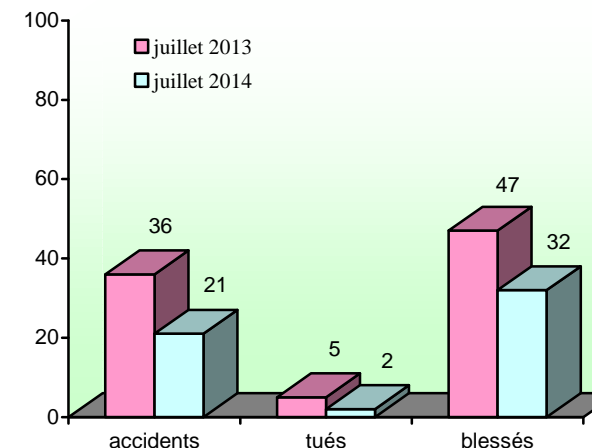


**SÉCURITÉ ROUTIÈRE
TOUS RESPONSABLES**



Département de l'Oise

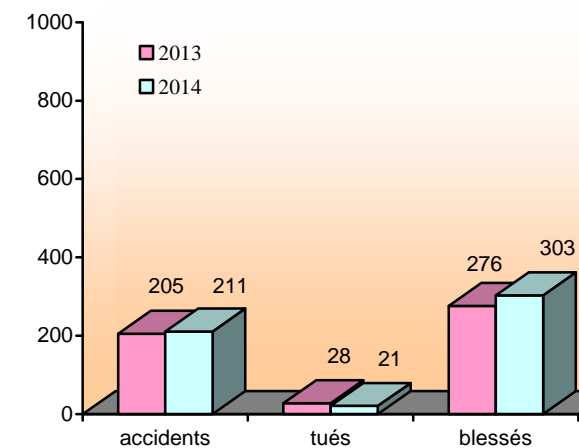
mois de juillet



Au mois de juillet, tous les indicateurs sont favorables à la sécurité routière par rapport à juillet 2013.

Oise	accidents	tués	blessés
juillet 2013	36	5	47
juillet 2014	21	2	32
variation	- 41,7 %	- 60,0 %	- 31,9 %

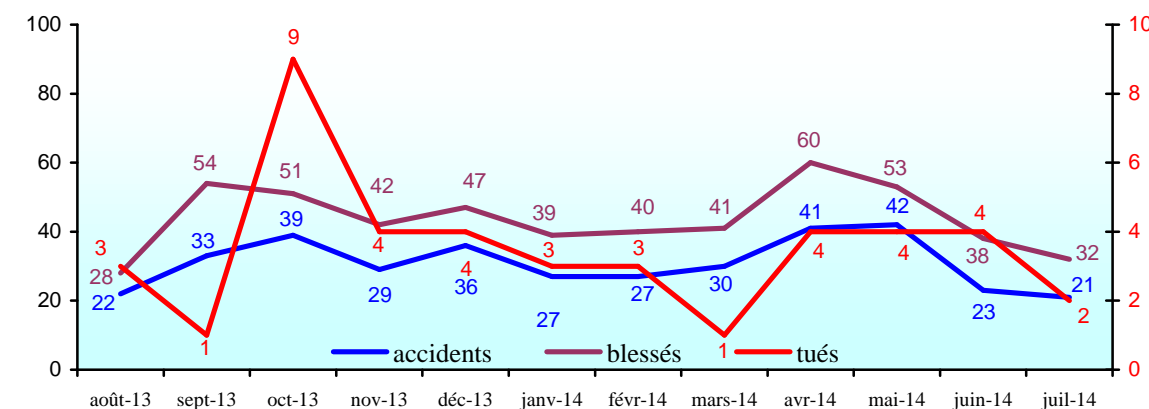
cumul de l'année



Pour l'année 2014, au 31 juillet, les cumuls des nombres d'accidents et de blessés sont en augmentation par rapport à la même période 2013. Le nombre de tués est en diminution.

Oise	accidents	tués	blessés
2013	205	28	276
2014	211	21	303
variation	+ 2,9 %	- 25,0 %	+ 9,8 %

évolution des nombres d'accidents et de victimes sur les douze derniers mois



Les données d'août 2013 à décembre 2013 contenues dans ce bulletin sont les données publiées par les Observatoires Départementaux de Sécurité Routière sur « le portail accidents » du ministère.

Les données de janvier 2014 à juillet 2014 sont issues des remontées provisoires communiquées par les Observatoires Départementaux de Sécurité Routière d'après les informations fournies localement par les forces de police, de gendarmerie et par les compagnies de CRS.