

# Baromètre de la Sécurité Routière du mois de juillet 2013

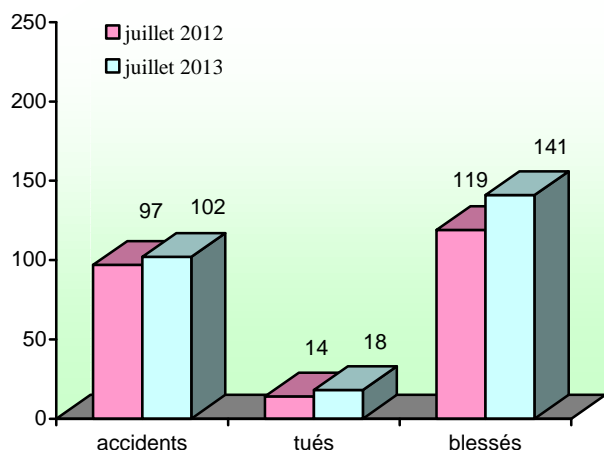
n° 128

septembre  
2013

Les bulletins de la direction régionale de l'environnement, de l'aménagement et du logement de PICARDIE

Observatoire  
Régional  
de Sécurité  
Routière

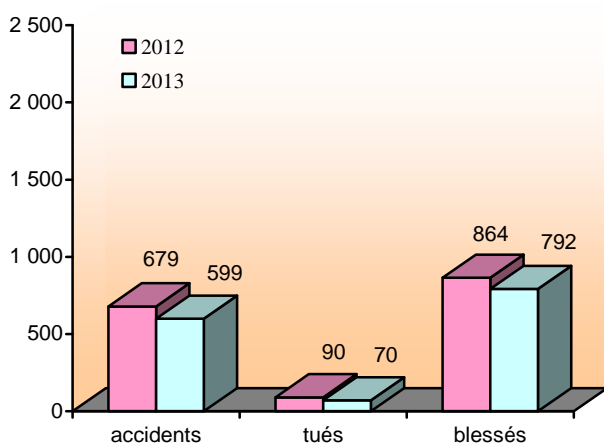
mois de juillet



Au mois de juillet tous les indicateurs sont défavorables à la sécurité routière par rapport à juillet 2012.

Picardie	accidents	tués	blessés
juillet 2012	97	14	119
juillet 2013	102	18	141
variation	+5,2 %	+28,6 %	+18,5 %

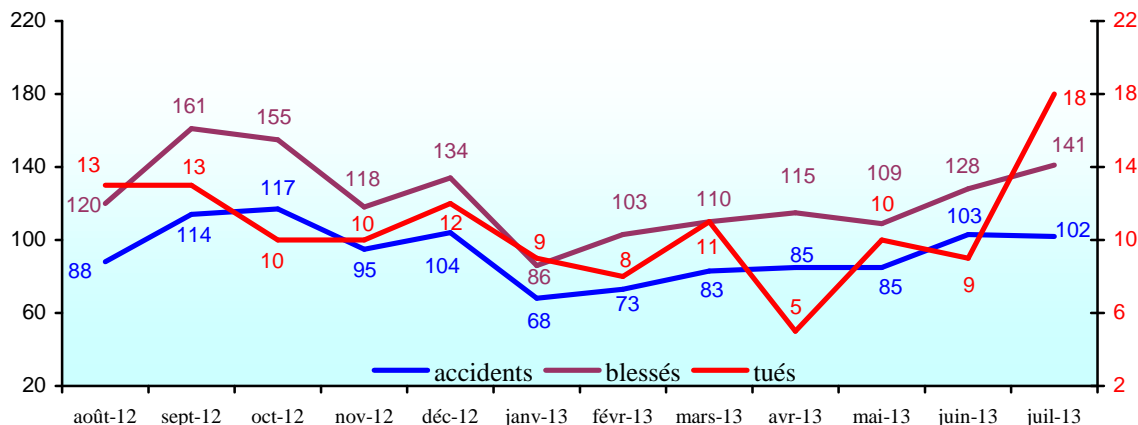
cumul de l'année



Pour l'année 2013, tous les indicateurs cumulés de sécurité routière sont en diminution par rapport à la même période 2012.

Picardie	accidents	tués	blessés
2012	679	90	864
2013	599	70	792
variation	-11,8 %	-22,2 %	-8,3 %

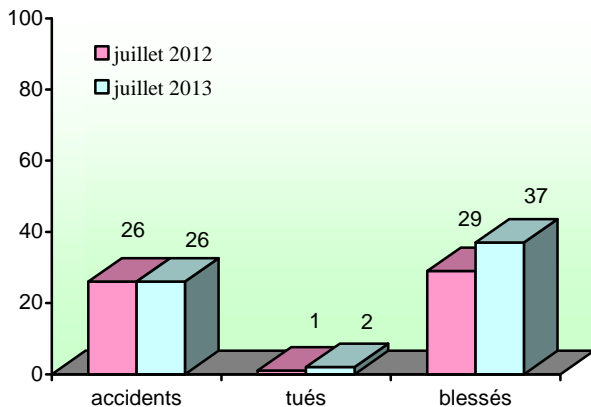
évolution des nombres d'accidents et de victimes sur les douze derniers mois



Les pourcentages qui traduisent l'amélioration de la sécurité routière sont indiqués en vert. Ceux qui représentent l'insécurité routière en orange avec un seuil d'alerte en rouge à partir de 25%.

# Département de l'Aisne

mois de juillet

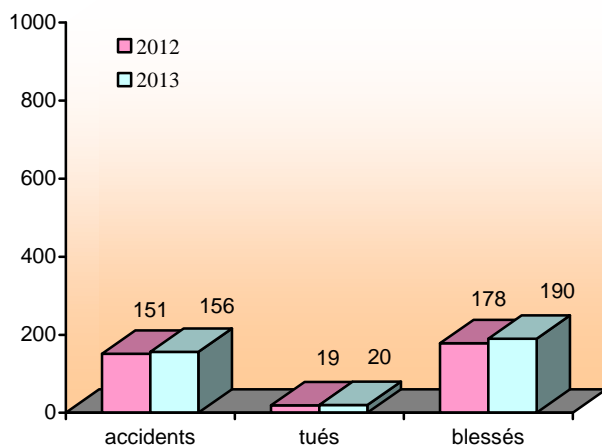


**Au mois de juillet**, les nombres de tués et de blessés sont en hausse par rapport à juillet 2012.

Le nombre d'accidents est identique.

Aisne	accidents	tués	blessés
juillet 2012	26	1	29
juillet 2013	26	5	37
variation	0,0 %	+400,0 %	+27,6 %

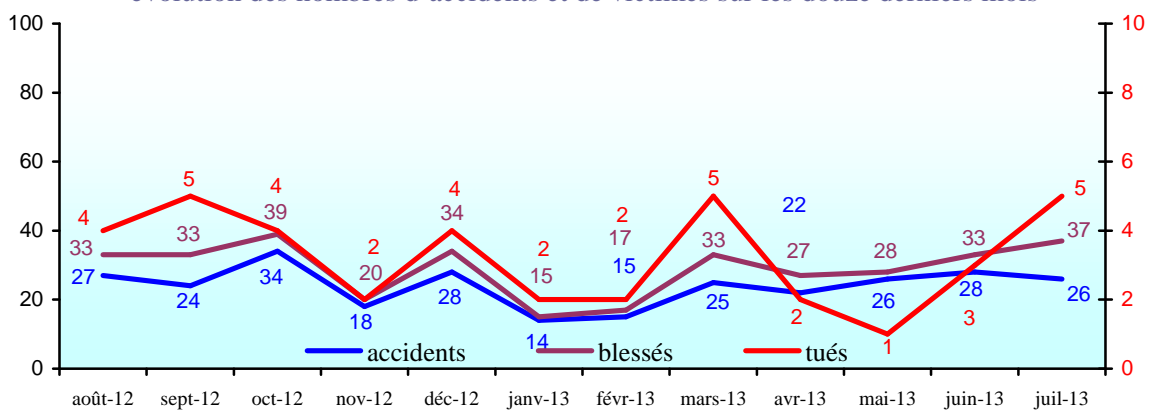
cumul de l'année



**Pour l'année 2013**, tous les indicateurs cumulés de la sécurité routière sont en augmentation par rapport à la même période 2012.

Aisne	accidents	tués	blessés
2012	151	19	178
2013	156	20	190
variation	+3,3 %	+5,3 %	+6,7 %

évolution des nombres d'accidents et de victimes sur les douze derniers mois

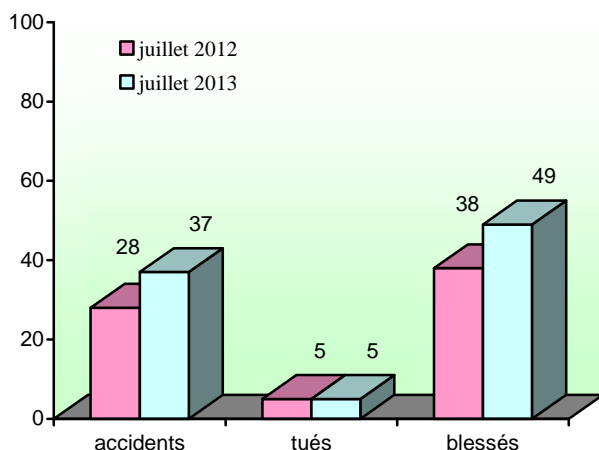


**SÉCURITÉ ROUTIÈRE  
TOUS RESPONSABLES**



# Département de l'Oise

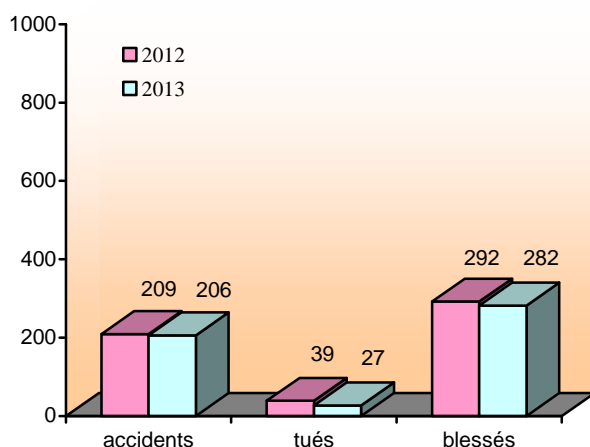
## mois de juillet



**Au mois de juillet**, les nombres d'accidents et de blessés sont en hausse par rapport à juillet 2012. Le nombre de tués est identique.

Oise	accidents	tués	blessés
juillet 2012	28	5	38
juillet 2013	37	5	49
variation	+ 32,1 %	0,0 %	+ 28,9 %

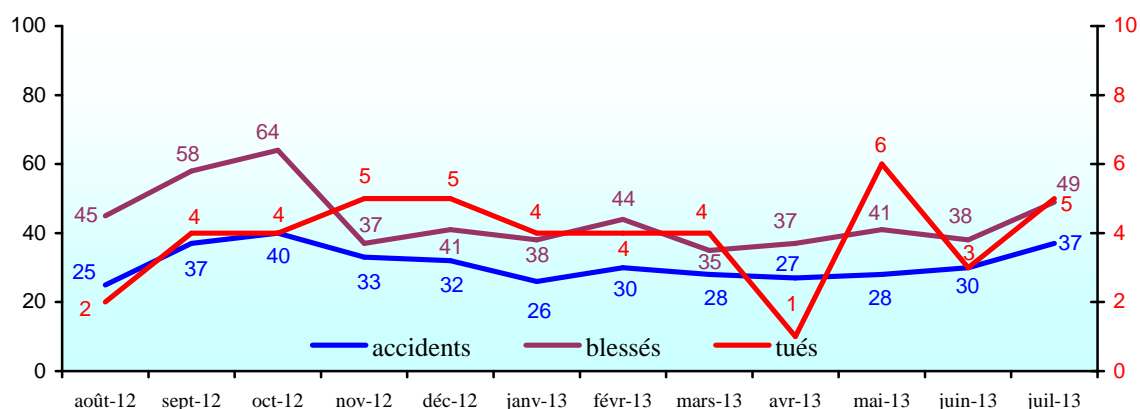
## cumul de l'année



**Pour l'année 2013**, tous les indicateurs cumulés de sécurité routière sont en diminution par rapport à la même période 2012. Le nombre de tués est pratiquement inférieur d'1/3.

Oise	accidents	tués	blessés
2012	209	39	292
2013	206	27	282
variation	- 1,4 %	- 30,8 %	- 3,4 %

## évolution des nombres d'accidents et de victimes sur les douze derniers mois

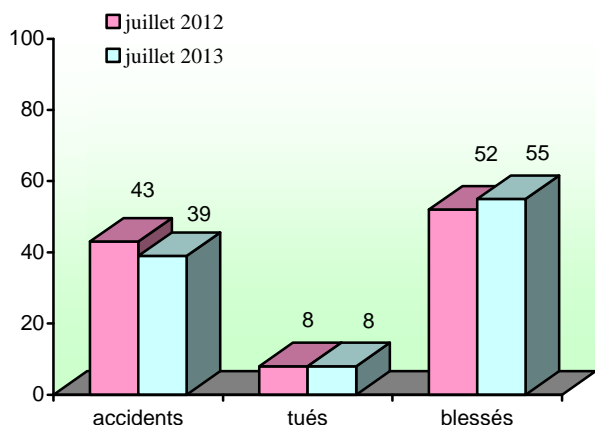


D'août 2012 à mars 2013, les données contenues dans ce bulletin sont les données publiées par les Observatoires Départementaux de Sécurité Routière sur « le portail accidents » du ministère.

D'avril 2013 à juillet 2013, les données sont issues des remontées provisoires communiquées par les Observatoires Départementaux de Sécurité Routière d'après les informations fournies localement par les forces de police, de gendarmerie et par les compagnies de CRS.

# Département de la Somme

mois de juillet



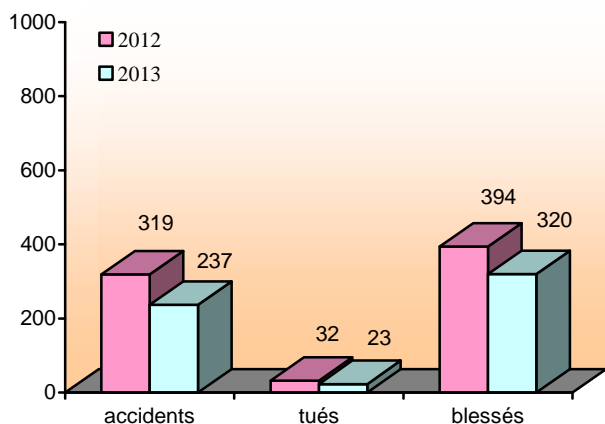
**Au mois de juillet**, le nombre d'accidents est en baisse par rapport à juillet 2012 mais le nombre de tués reste le même.

Le nombre de blessés est en hausse.

Somme	accidents	tués	blessés
juillet 2012	43	8	52
juillet 2013	39	8	55
Variation	- 9,3 %	0,0 %	+ 5,8 %

**SÉCURITÉ ROUTIÈRE  
TOUS RESPONSABLES**

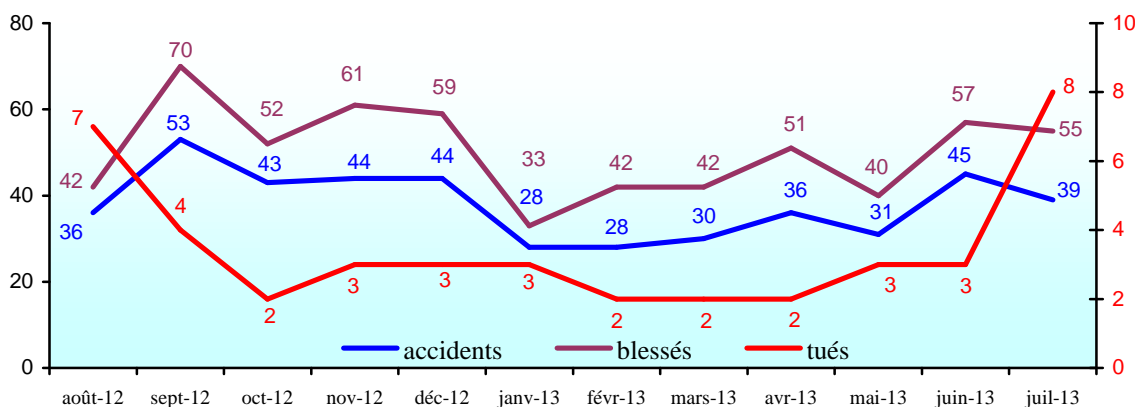
cumul de l'année



**Pour l'année 2013**, tous les indicateurs cumulés sont favorables à la sécurité routière par rapport à la même période 2012.

Somme	accidents	tués	blessés
2012	319	32	394
2013	237	23	320
variation	- 25,7 %	- 28,1 %	- 18,8 %

évolution des nombres d'accidents et de victimes sur les douze derniers mois



conception - réalisation :

**DREAL Picardie**  
Observatoire Régional de Sécurité Routière

**Didier SOYER**  
tél. : 03 22 82 25 97  
fax : 03 22 82 25 90  
didier.soyer@developpement-durable.gouv.fr

contacts :

**Christine BRUNEL**  
tél. : 03 22 82 25 96  
christine.brunel@developpement-durable.gouv.fr

**Didier SOYER**  
orsr-picardie@developpement-durable.gouv.fr

© copyright septembre 2013

Les bulletins de la  
DREAL Picardie

**DREAL Picardie**  
56 rue Jules Barni  
80040 AMIENS cedex 1  
tél. : 03 22 82 25 00  
fax : 03 22 91 73 77

**Directeur de la publication :**  
Philippe CARON

courriel de la DREAL :  
DREAL-Picardie@  
developpement-durable.gouv.fr

ISSN : 2103-9798

**Dépôt légal :**  
3<sup>er</sup> trimestre 2013

IPNS

www.picardie.developpement-durable.gouv.fr