

Baromètre de la Sécurité Routière du mois de juillet 2012

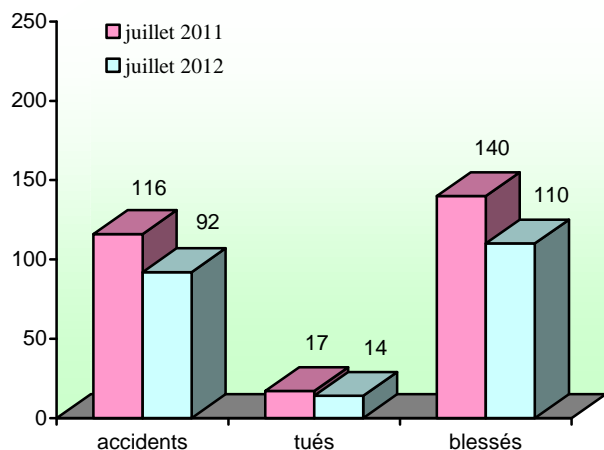
n° 94

août
2012

Les bulletins de la direction régionale de l'environnement, de l'aménagement et du logement de PICARDIE

Observatoire
Régional
de Sécurité
Routière

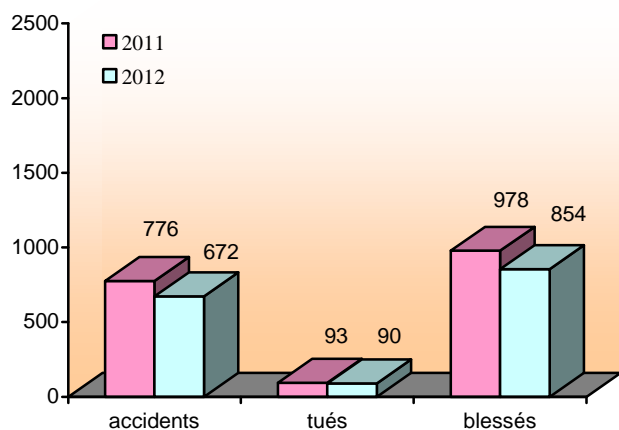
mois de juillet



Au mois de juillet, tous les indicateurs sont favorables à la sécurité routière pour la région Picardie par rapport à juillet 2011.

Picardie	accidents	tués	blessés
juillet 2011	116	17	140
juillet 2012	92	14	110
variation	-20,7 %	-17,6 %	-21,4 %

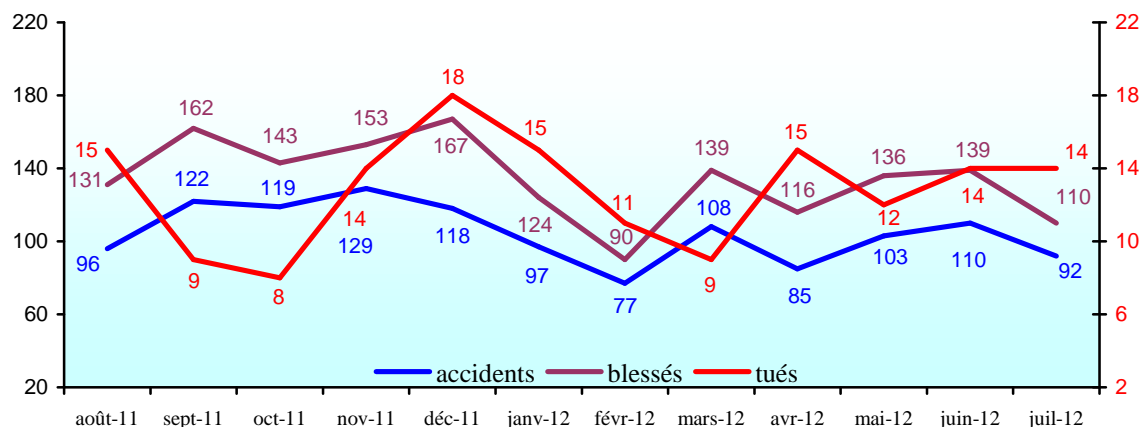
cumul de l'année



Pour l'année 2012, tous les cumuls des nombres des indicateurs sont favorables à la sécurité routière par rapport à la même période de 2011. Toutefois, une forte disparité est constatée selon les départements.

Picardie	accidents	tués	blessés
2011	776	93	978
2012	672	90	854
variation	-13,4%	-3,2 %	-12,7%

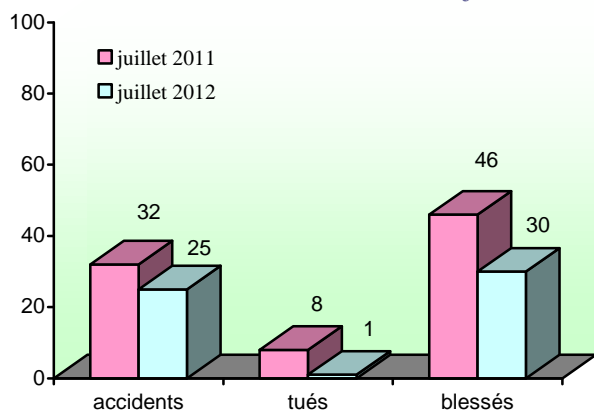
évolution des nombres d'accidents et de victimes sur les douze derniers mois



Les pourcentages qui traduisent l'amélioration de la sécurité routière sont indiqués en vert. Ceux qui représentent l'insécurité routière en orange avec un seuil d'alerte en rouge à partir de 25%.

Département de l'Aisne

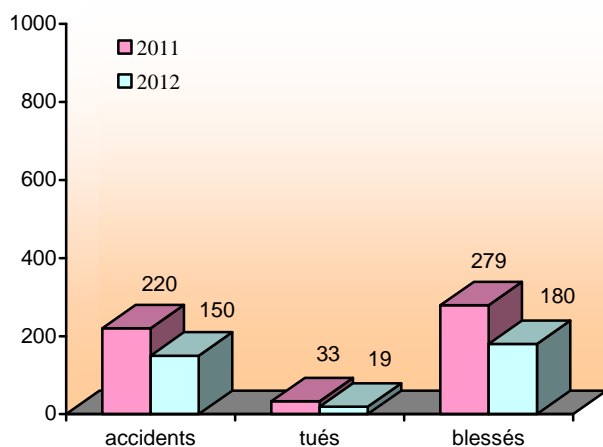
mois de juillet



Au mois de juillet, tous les indicateurs de la sécurité routière sont favorables par rapport à juillet 2011.

Aisne	accidents	tués	blessés
juillet 2011	32	8	46
juillet 2012	25	1	30
variation	-21,9 %	-87,5 %	-34,8 %

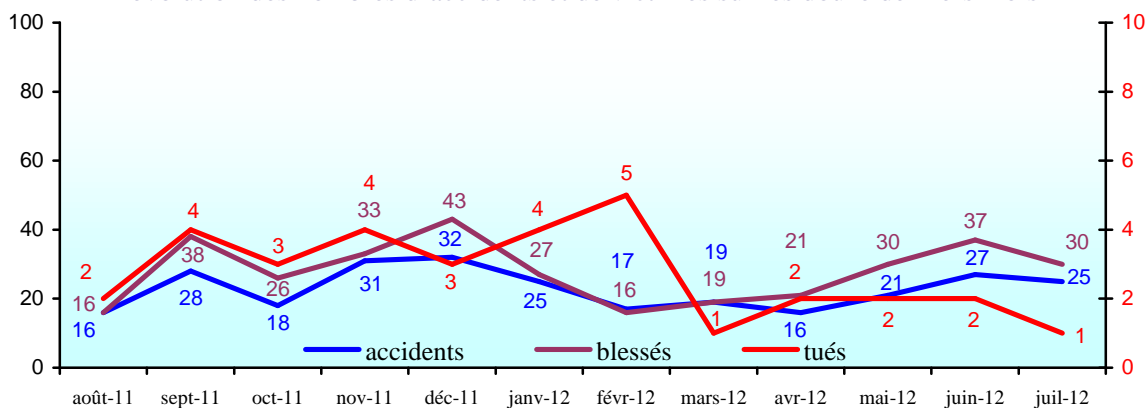
cumul de l'année



Pour l'année 2012, tous les cumuls des nombres des indicateurs sont favorables à la sécurité routière par rapport à la même période de 2011.

Aisne	accidents	tués	blessés
2011	220	33	279
2012	150	19	180
variation	-31,8 %	-42,4 %	-35,5 %

évolution des nombres d'accidents et de victimes sur les douze derniers mois

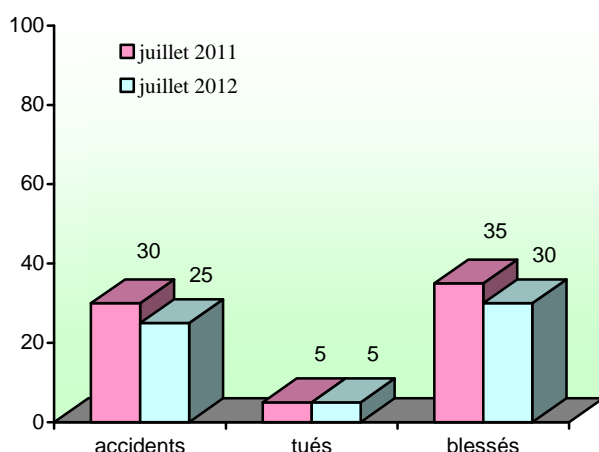


**SÉCURITÉ ROUTIÈRE
TOUS RESPONSABLES**



Département de l'Oise

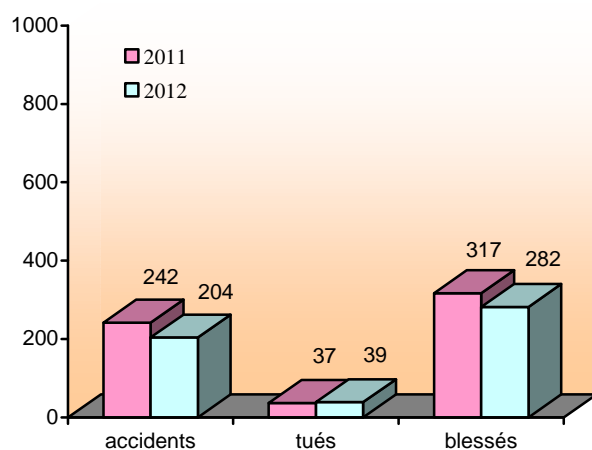
mois de juillet



Au mois de juillet, tous les indicateurs de la sécurité routière sont favorables par rapport à juillet 2011.

Oise	accidents	tués	blessés
juillet 2011	30	5	35
juillet 2012	25	5	30
variation	- 16,7 %	0 %	- 14,3 %

cumul de l'année

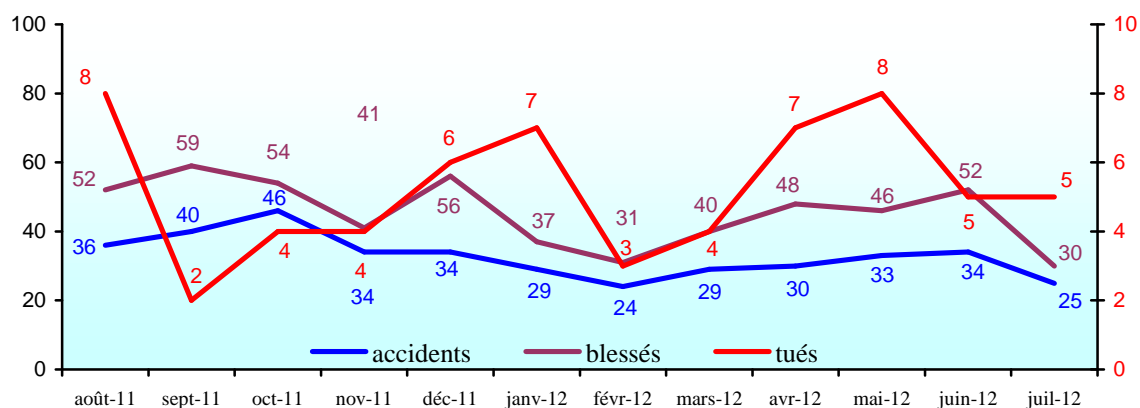


Pour l'année 2012, les cumuls des nombres d'accidents et de blessés sont en diminution par rapport à la même période de 2011.

Le nombre de tués est en augmentation.

Oise	accidents	tués	blessés
2011	242	37	317
2012	204	39	282
variation	- 15,7 %	+ 5,4 %	- 11,0 %

évolution des nombres d'accidents et de victimes sur les douze derniers mois

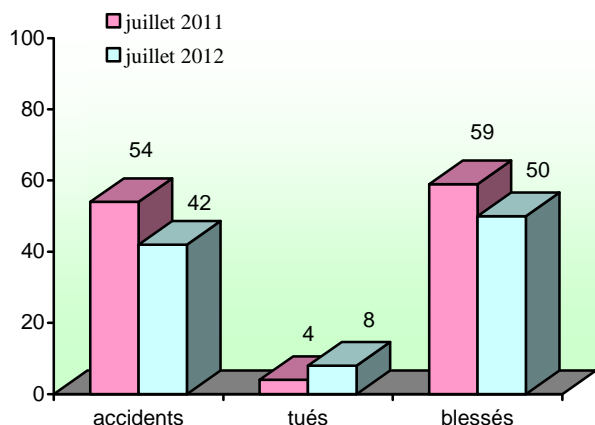


De juillet 2011 à mars 2012, les données contenues dans ce bulletin sont les données publiées par les Observatoires Départementaux de Sécurité Routière sur « le portail accidents » du ministère.

D'avril 2012 à juillet 2012, les données sont issues des remontées provisoires communiquées par les Observatoires Départementaux de Sécurité Routière d'après les informations fournies localement par les forces de police, de gendarmerie et par les compagnies de CRS.

Département de la Somme

mois de juillet

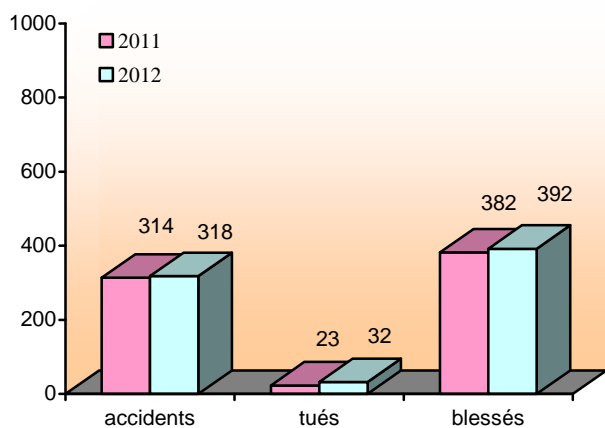


Au mois de juillet, les nombres d'accidents et de blessés sont en baisse par rapport à juillet 2011. Le nombre de tués a doublé.

Somme	accidents	tués	blessés
juillet 2011	54	4	59
juillet 2012	42	8	50
Variation	- 22,2 %	+ 100,0 %	- 15,3 %

**SÉCURITÉ ROUTIÈRE
TOUS RESPONSABLES**

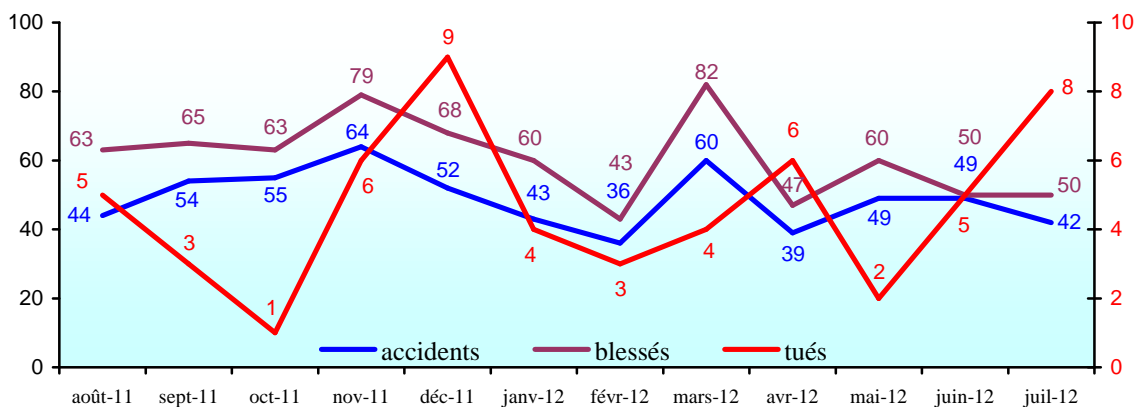
cumul de l'année



Pour l'année 2012, tous les cumuls des nombres des indicateurs sont défavorables à la sécurité routière par rapport à la même période de 2011.

Somme	accidents	tués	blessés
2011	314	23	382
2012	318	32	392
variation	+ 1,3 %	+ 39,1 %	+ 2,6 %

évolution des nombres d'accidents et de victimes sur les douze derniers mois



Les bulletins de la
DREAL Picardie

DREAL Picardie
56 rue Jules Barni
80040 AMIENS cedex 1
tél. : 03 22 82 25 00
fax : 03 22 91 73 77

Directeur de la publication :
Philippe CARON

courriel de la DREAL :
DREAL-Picardie@
developpement-durable.gouv.fr

ISSN : 2103-9798

Dépôt légal :
3^{er} trimestre 2012

IPNS

conception - réalisation :

DREAL Picardie
Observatoire Régional de Sécurité Routière

Didier SOYER
tél. : 03 22 82 25 97
fax : 03 22 82 25 90
didier.soyer@developpement-durable.gouv.fr

contact :

Christine BRUNEL
tél. : 03 22 82 25 96
christine.brunel@developpement-durable.gouv.fr

Didier SOYER
orsr-picardie@developpement-durable.gouv.fr

© copyright août 2012

www.picardie.developpement-durable.gouv.fr